



<b>OBJETIVO</b>	Ayudar a la persona menor de edad a construir su primer año de vida.
<b>MEDIDA PROTECCIÓN</b>	<input type="checkbox"/> ACOGIMIENTO RESIDENCIAL <input type="checkbox"/> ACOGIMIENTO FAMILIA EXTENSA <input type="checkbox"/> ACOGIMIENTO FAMILIA EDUCADORA <input type="checkbox"/> GUARDA FINES ADOPCIÓN / ADOPCIÓN NACIONAL <input type="checkbox"/> ADOPCIÓN INTERNACIONAL <input checked="" type="checkbox"/> TODAS
<b>FRANJA DE EDAD</b>	<input checked="" type="checkbox"/> 0-12 meses <input type="checkbox"/> Hasta 10 años <input type="checkbox"/> A partir de 11 años
<b>ACCESIBILIDAD</b>	<input checked="" type="checkbox"/>  <input checked="" type="checkbox"/>  <input checked="" type="checkbox"/> 
<b>GRADO SUPERVISIÓN</b>	<input type="checkbox"/> BAJO <input type="checkbox"/> MEDIO <input type="checkbox"/> ALTO <b>Observación:</b> : No hay intervención de la persona protegida. En esta ficha no hay supervisión, debe ser la persona mayor de edad la encargada de cumplimentarla.
<b>MATERIALES</b>	Fotos impresas. Grabaciones de vídeo o de voz. Bolígrafo.
<b>INSTRUCCIONES</b>	<p>En esta ficha, la familia o persona profesional del hogar registrará, mensualmente, los cambios, hitos evolutivos y anécdotas en las que el niño o la niña sean los protagonistas.</p> <p>La finalidad es recopilar toda la información posible relativa a sus primeros 12 meses de vida.</p> <p>Como mínimo se debe registrar una foto de cada mes (pegar en el recuadro) y algún hecho significativo que haya pasado durante ese periodo (ejemplo: su primer diente, primera palabra, se sostiene solo, ...). También, se puede registrar o hacer grabaciones de alguna anécdota, su primera palabra, sus primeros pasos, etc.</p> <p><b>ADAPTABILIDAD:</b> En el caso de que el niño o la niña tenga más de 12 meses a su llegada al acogimiento, guarda con fines de adopción o adopción, también se puede realizar esta ficha siempre y cuando dispongamos de las fotos y la información.</p> <p>También, puede ampliarse la franja de edad y seguir registrando fotos y anécdotas más allá de los primeros 12 meses de vida.</p>



MES 1



¿ESTE MES  
HE APRENDIDO ALGO NUEVO?

Lined writing area for recording new learnings.


HE HECHO  
ALGO GRACIOSO, ¿EL QUÉ?

Lined writing area for recording funny moments.

FECHA .....

# MES 2

## CUENTA MESES (continuación)



**¿ESTE MES  
HE APRENDIDO ALGO NUEVO?**


**HE HECHO  
ALGO GRACIOSO, ¿EL QUÉ?**

Lined writing area for the question: ¿ESTE MES HE APRENDIDO ALGO NUEVO?

Lined writing area for the question: HE HECHO ALGO GRACIOSO, ¿EL QUÉ?



**MES 3**



**¿ESTE MES  
HE APRENDIDO ALGO NUEVO?**

Lined writing area for the question '¿ESTE MES HE APRENDIDO ALGO NUEVO?' with 10 horizontal lines.


**HE HECHO  
ALGO GRACIOSO, ¿EL QUÉ?**

Lined writing area for the question 'HE HECHO ALGO GRACIOSO, ¿EL QUÉ?' with 10 horizontal lines.

FECHA .....

# MES 4

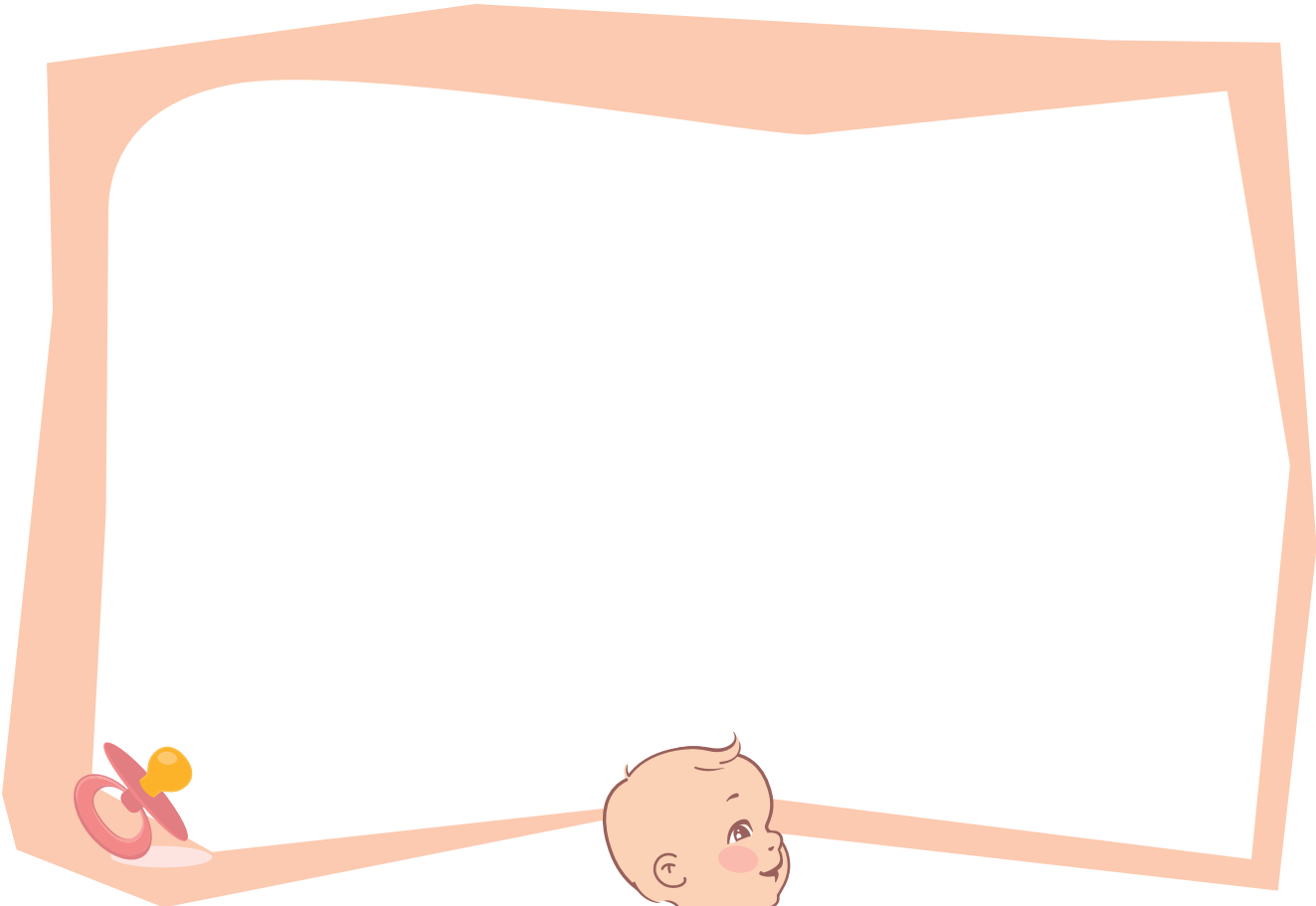
## CUENTA MESES (continuación)



**¿ESTE MES  
HE APRENDIDO ALGO NUEVO?**

**HE HECHO  
ALGO GRACIOSO, ¿EL QUÉ?**

**MES 5**



**¿ESTE MES  
HE APRENDIDO ALGO NUEVO?**

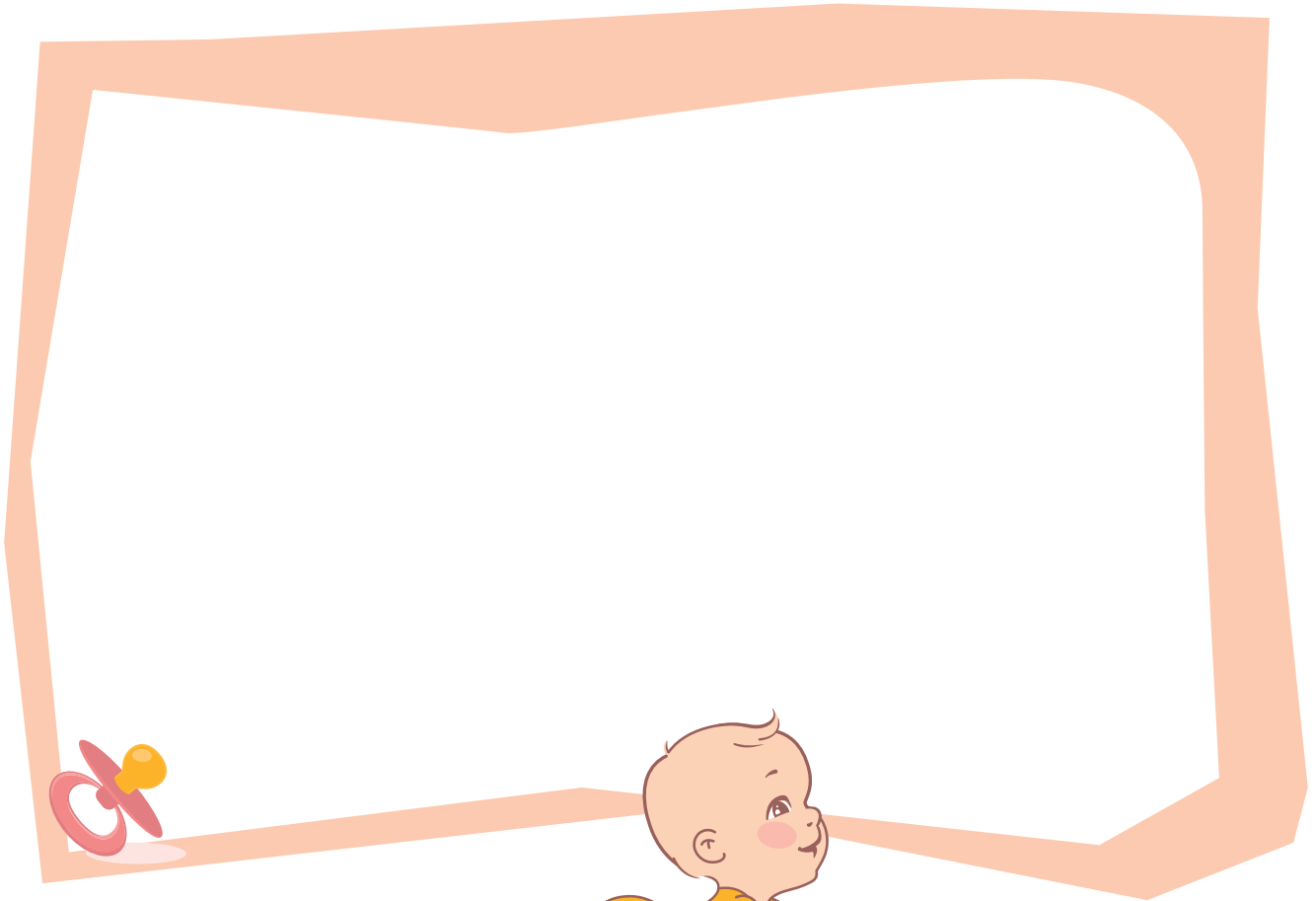
Lined writing area for the question: ¿ESTE MES HE APRENDIDO ALGO NUEVO?

**HE HECHO  
ALGO GRACIOSO, ¿EL QUÉ?**

Lined writing area for the question: HE HECHO ALGO GRACIOSO, ¿EL QUÉ?

# MES 6

## CUENTA MESES (continuación)



**¿ESTE MES  
HE APRENDIDO ALGO NUEVO?**


**HE HECHO  
ALGO GRACIOSO, ¿EL QUÉ?**

Lined writing area for the question: ¿ESTE MES HE APRENDIDO ALGO NUEVO?

Lined writing area for the question: HE HECHO ALGO GRACIOSO, ¿EL QUÉ?



MES 7



¿ESTE MES  
HE APRENDIDO ALGO NUEVO?


HE HECHO  
ALGO GRACIOSO, ¿EL QUÉ?

Handwriting practice area with 8 horizontal lines.

Handwriting practice area with 8 horizontal lines.

# MES 8

## CUENTA MESES (continuación)



**¿ESTE MES  
HE APRENDIDO ALGO NUEVO?**

**HE HECHO  
ALGO GRACIOSO, ¿EL QUÉ?**


Lined writing area for the question: ¿ESTE MES HE APRENDIDO ALGO NUEVO?

Lined writing area for the question: HE HECHO ALGO GRACIOSO, ¿EL QUÉ?



# MES 9

## CUENTA MESES (continuación)



¿ESTE MES  
HE APRENDIDO ALGO NUEVO?

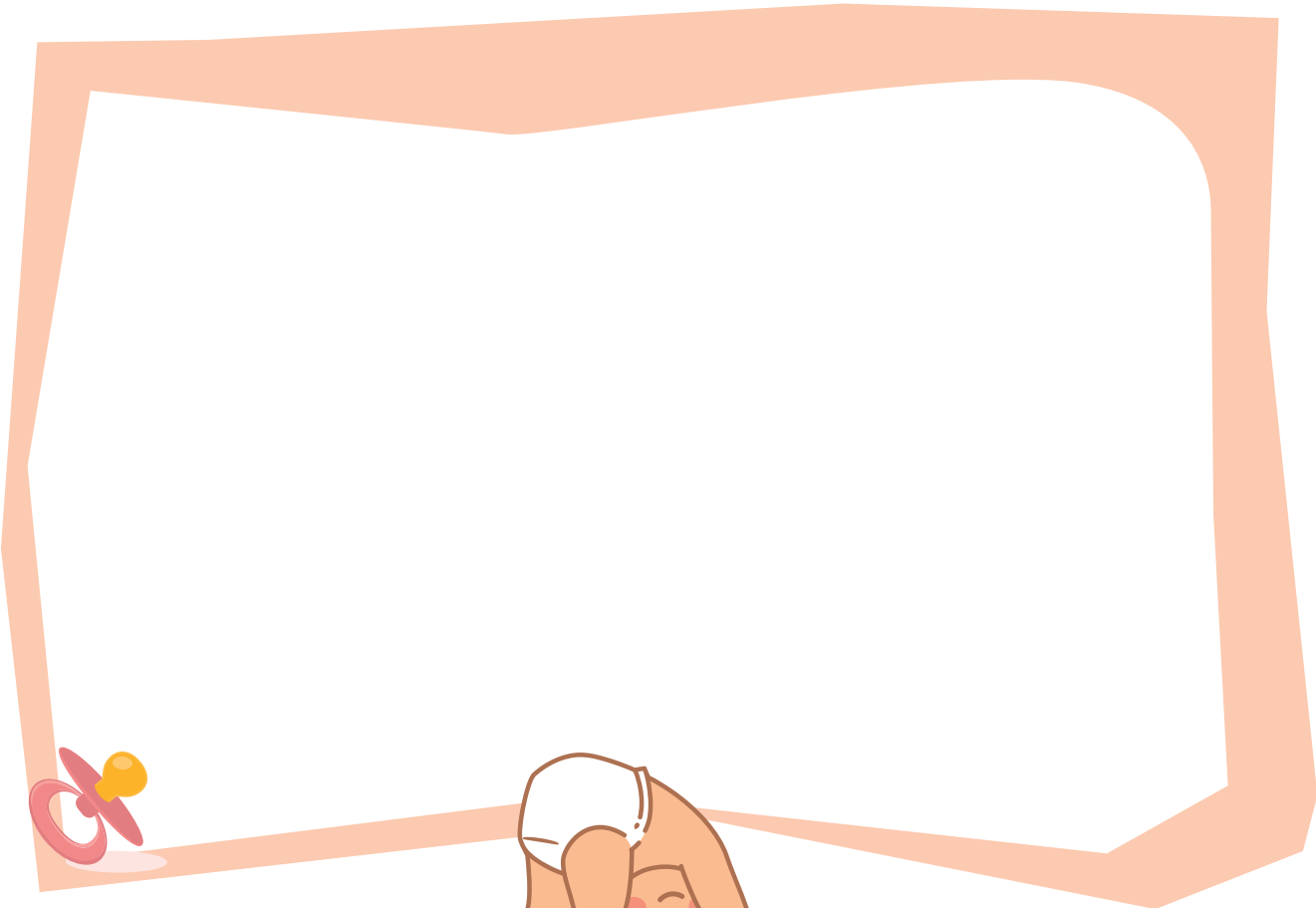
HE HECHO  
ALGO GRACIOSO, ¿EL QUÉ?

Lined writing area for the question: ¿ESTE MES HE APRENDIDO ALGO NUEVO?

Lined writing area for the question: HE HECHO ALGO GRACIOSO, ¿EL QUÉ?

FECHA .....

MES 10




¿ESTE MES  
HE APRENDIDO ALGO NUEVO?

HE HECHO  
ALGO GRACIOSO, ¿EL QUÉ?

Handwriting practice area with 8 horizontal lines.

Handwriting practice area with 8 horizontal lines.

**MES 11**



**¿ESTE MES  
HE APRENDIDO ALGO NUEVO?**


**HE HECHO  
ALGO GRACIOSO, ¿EL QUÉ?**

Lined writing area for the question: ¿ESTE MES HE APRENDIDO ALGO NUEVO?

Lined writing area for the question: HE HECHO ALGO GRACIOSO, ¿EL QUÉ?

FECHA .....

MES 12



¿ESTE MES  
HE APRENDIDO ALGO NUEVO?


Lined writing area for the question '¿ESTE MES HE APRENDIDO ALGO NUEVO?' with 10 horizontal lines.

HE HECHO  
ALGO GRACIOSO, ¿EL QUÉ?

Lined writing area for the question 'HE HECHO ALGO GRACIOSO, ¿EL QUÉ?' with 10 horizontal lines.

# CUENTA MESES (continuación)

MES \_ \_



¿ESTE MES  
HE APRENDIDO ALGO NUEVO?

HE HECHO  
ALGO GRACIOSO, ¿EL QUÉ?


Lined writing area for the question: ¿ESTE MES HE APRENDIDO ALGO NUEVO?

Lined writing area for the question: HE HECHO ALGO GRACIOSO, ¿EL QUÉ?

FECHA .....

**CUENTA MESES  
(continuación)**

**MES** \_ \_



**¿ESTE MES  
HE APRENDIDO ALGO NUEVO?**

A large orange frame containing a series of horizontal lines for writing.

**HE HECHO  
ALGO GRACIOSO, ¿EL QUÉ?**

A large orange frame containing a series of horizontal lines for writing.

