




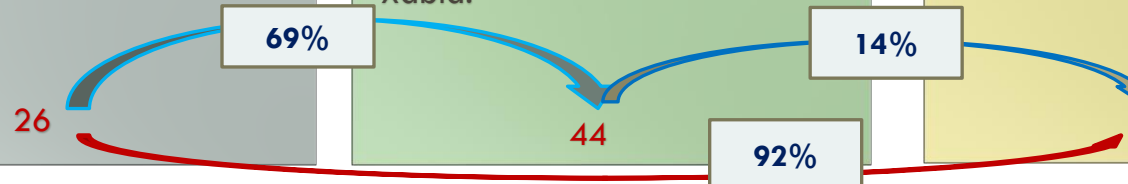
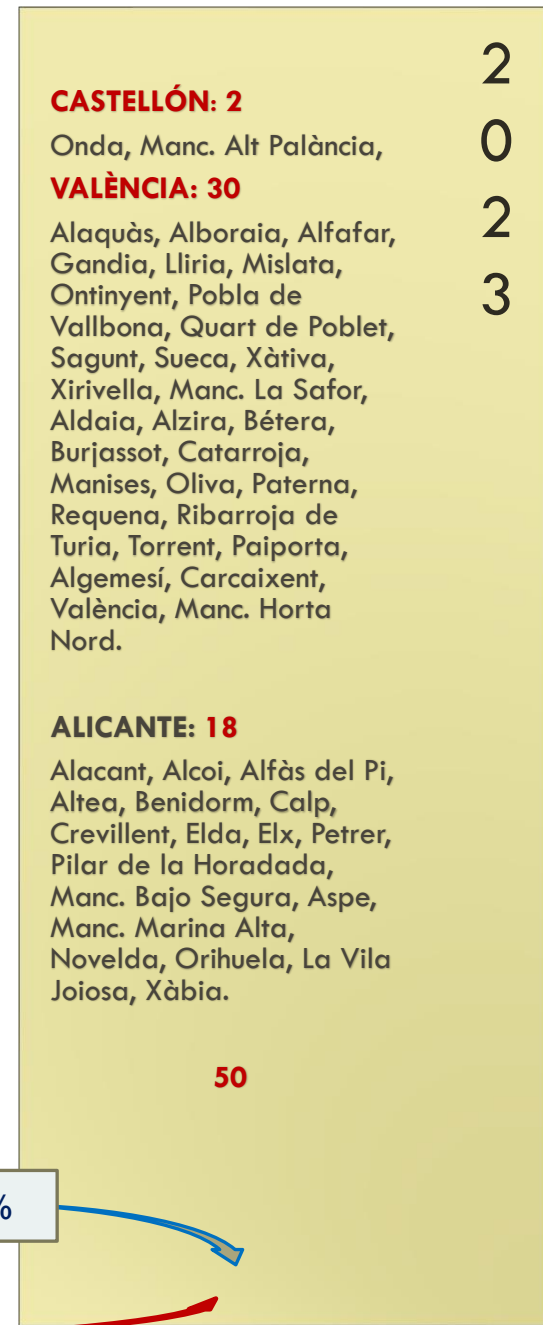
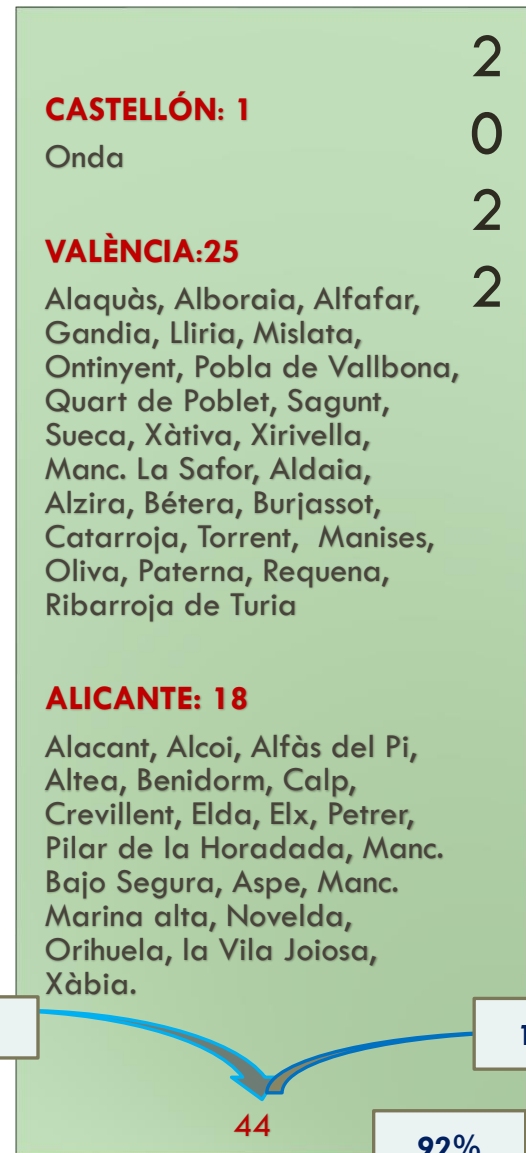
SASEM

SERVICIO DE ATENCIÓN Y SEGUIMIENTO
PARA LAS PERSONAS CON PROBLEMAS
GRAVES DE SALUD MENTAL.

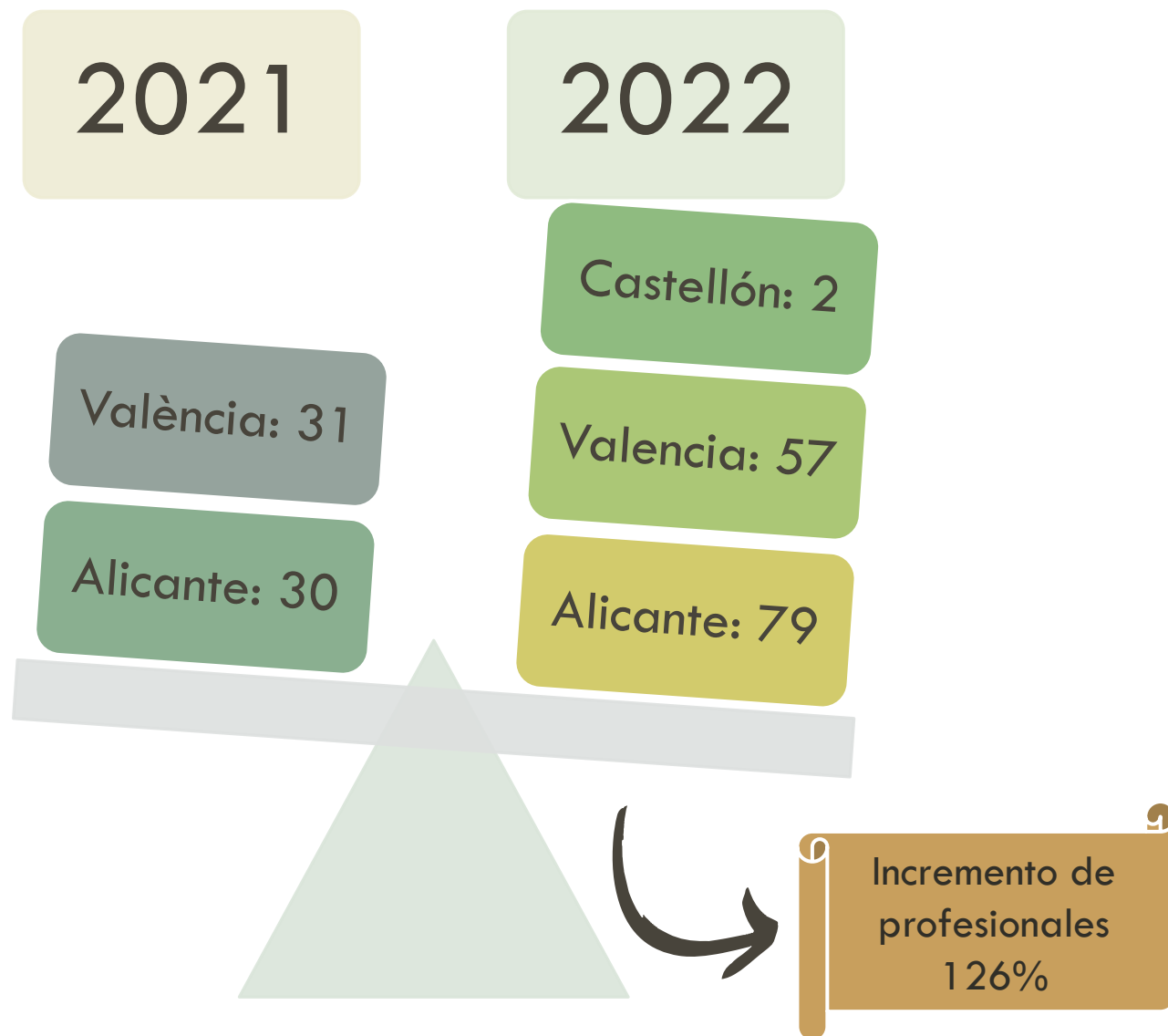
MEMORIA 2021-2022



RELACIÓN DE MUNICIPIOS ADSCRITOS AL PROGRAMA SASEM

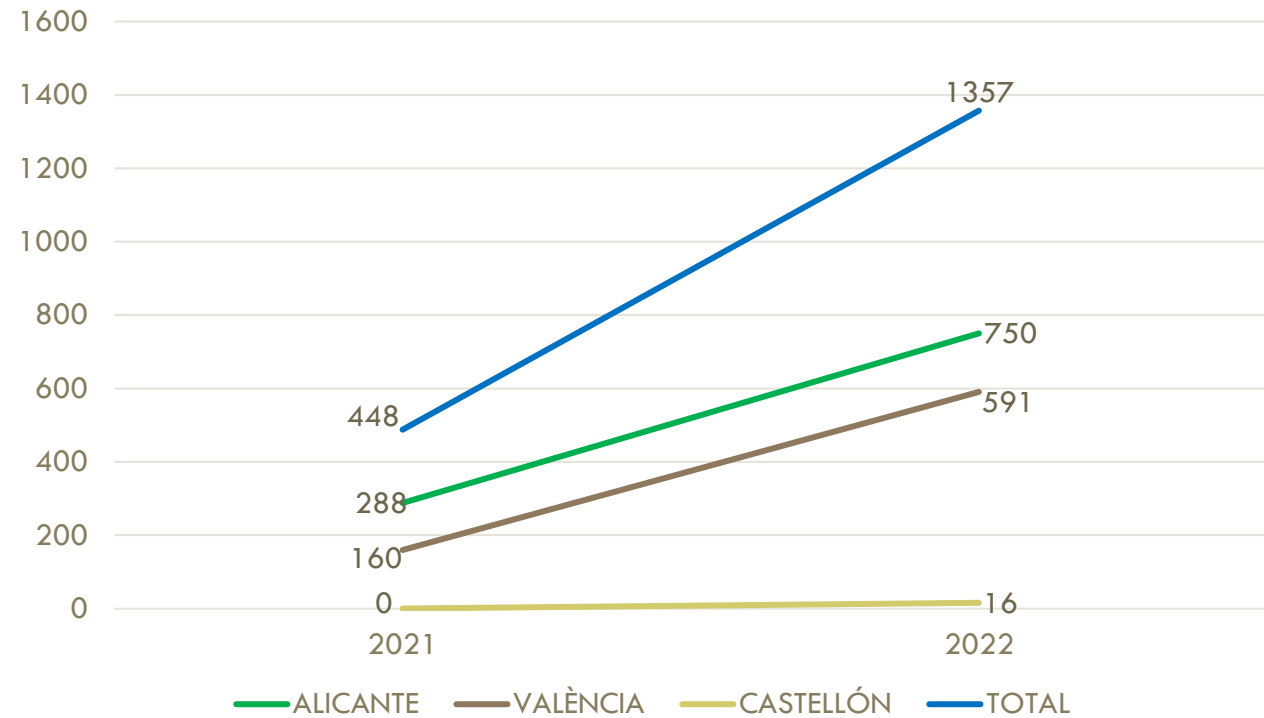


NÚMERO DE PROFESIONALES DEL SASEM



PERSONAS ATENDIDAS		
	2021*	2022
ALICANTE	288	750
CASTELLÓN		16
VALÈNCIA	160	591
TOTAL	448	1357

EVOLUCIÓN PERSONAS ATENDIDAS

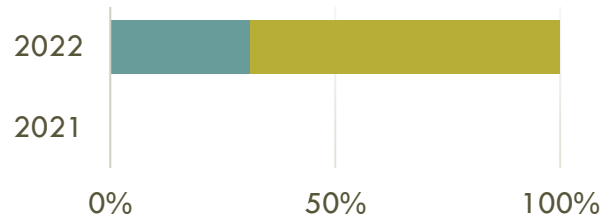


(*) Los datos relativos a 2021 presentados en adelante contabilizan un periodo de medio año

SASEM EN DATOS: PERSONAS ATENDIDAS

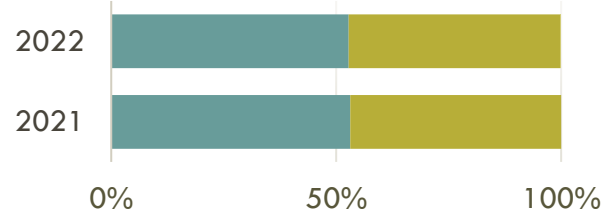


CASTELLÓN



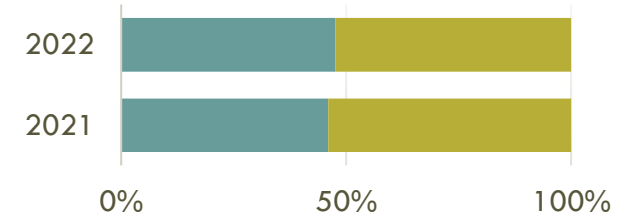
	2021	2022
HOMBRES		31,25%
MUJERES		68,75%
OTROS		0,00%

VALENCIA



	2021	2022
HOMBRES	53,10%	52,79%
MUJERES	46,90%	47,04%
OTROS	0,00%	0,17%

ALICANTE



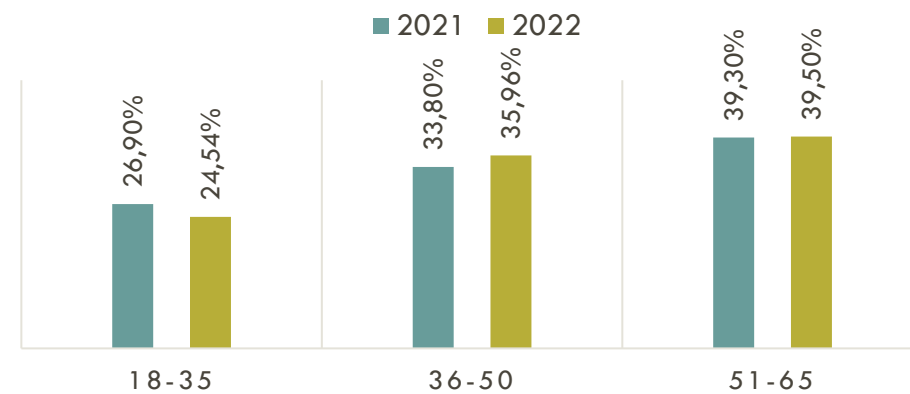
	2021	2022
HOMBRES	46,00%	47,60%
MUJERES	54,00%	52,40%
OTROS	0,00%	0,00%

SASEM EN DATOS: SEXO



	EDAD					
	2021			2022		
	18-35	36-50	51-65	18-35	36-50	51-65
ALICANTE	24,0%	33,6%	42,4%	22,67%	35,20%	42,13%
CASTELLÓN				31,25%	62,50%	6,25%
VALÈNCIA	32,2%	34,2%	33,6%	26,73%	36,21%	37,06%
C.V.	26,9%	33,8%	39,3%	24,54%	35,96%	39,50%

EVOLUCIÓN EDAD COMUNITAT VALENCIANA



SASEM EN DATOS: EDAD

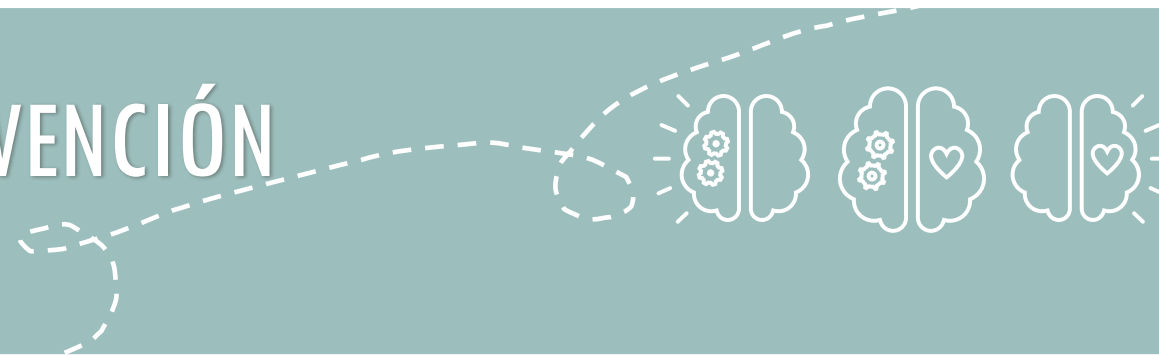


TIPO DE INTERVENCIÓN (N.º de intervenciones)

	2021					2022					
	INDIVIDUAL	FAMILIAR	COMUNITARIA	INTERVENCIONES TELEMÁTICAS	TOTAL	INDIVIDUAL	GRUPALES*	FAMILIAR	COMUNITARIA	INTERVENCIONES TELEMÁTICAS	TOTAL
ALICANTE	1.683	474	488	1.149	3.794	6949	368	1165	1884	6386	16752
CASTELLÓN						53	0	15	8	79	155
VALÈNCIA	570	235	159	480	1.444	4854	109	1908	2599	7135	16605
C.V.	2.253	709	647	1.629	5.238	11856	477	3088	4491	13600	33512

(*) Categoría no utilizada por la totalidad de los municipios

SASEM EN DATOS: TIPO DE INTERVENCIÓN



2021

PROGRAMAS DE INTERVENCIÓN: Rehabilitación psicosocial

	AUTO-CUIDADOS	SOPORTE COMUNITARIO	APOYO, INSERCIÓN LABORAL	INTERVENCIÓN FAMILIAR	APOYO A LA INTEGRACIÓN SOCIAL	OTROS
ALICANTE	190	194	72	142	183	31
CASTELLÓN						
VALÈNCIA	110	84	29	83	92	34
C.V.	300	278	101	225	275	65

2022

PROGRAMAS DE INTERVENCIÓN: Rehabilitación psicosocial

2022	AUTO-CUIDADOS	SOPORTE COMUNITARIO	APOYO, INSERCIÓN LABORAL	INTERVENCIÓN FAMILIAR	APOYO A LA INTEGRACIÓN SOCIAL	OTROS
ALICANTE	432	410	195	261	411	199
CASTELLÓN	14	15	6	10	14	0
VALÈNCIA	416	354	150	339	342	146
C.V.	862	779	351	610	767	345

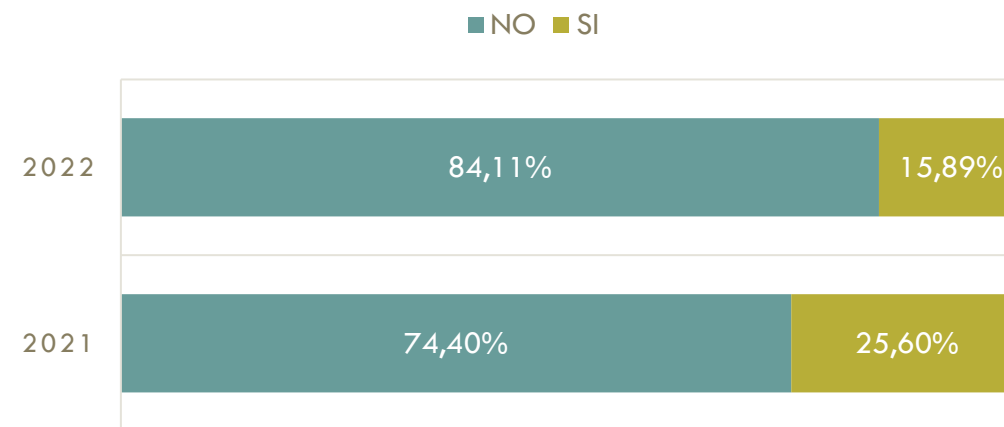
SASEM EN DATOS: PROGRAMAS DE INTERVENCIÓN



PLAN DE CRISIS: INTERVENCIÓN EN CRISIS

	2021		2022	
	NO	SI	NO	SI
ALICANTE	72,7%	27,3%	82,82%	17,18%
CASTELLÓN			100,00%	0,00%
VALÈNCIA	77,6%	22,4%	85,47%	14,53%
C.V.	74,4%	25,6%	84,11%	15,89%

EVOLUCIÓN PLAN DE CRISIS COMUNITAT VALENCIANA



SASEM EN DATOS: PLAN DE CRISIS



MOTIVO DE LA BAJA

	2021					2022				
	DERIVACIÓN A OTRO RECURSO	CUMPLIR OBJETIVOS/ MEJORÍA	ABANDONO/ RENUNCIA	OTROS MOTIVOS	TOTAL	DERIVACIÓN A OTRO RECURSO	CUMPLIR OBJETIVOS/ MEJORÍA	ABANDONO/ RENUNCIA	OTROS MOTIVOS	TOTAL
ALICANTE	12	15	14	14	55	23	21	32	46	122
CASTELLÓN						0	0	0	0	0
VALÈNCIA	3	0	1	2	6	12	136	44	193	117
C.V.	15	15	15	16	61	35	157	76	239	239

SASEM EN DATOS: MOTIVO DE LA BAJA



2021

DIAGNÓSTICO										
	ESQUIZOFRENIA Y OTROS T. PSICÓTICOS.	T. DE IDEAS DELIRANTES	T. ESQUIZO-AFECTIVO	T. BIPOLAR	DEPRESIÓN MAYOR RECURRENTE	T. ESQUIZO-TÍPICO DE LA PERSONALIDAD	T. LÍMITE DE PERSONALIDAD	OTROS TRASTORNOS DE PERSONALIDAD	TRASTORNO OBSESIVO COMPULSIVO	OTROS
ALICANTE	36,9%	4,4%	3,3%	10,2%	9,9%	2,2%	5,5%	1,5%	1,8%	24,5%
CASTELLÓN										
VALÈNCIA	36,8%	1,9%	3,9%	7,1%	10,3%	1,3%	12,3%	0,6%	1,9%	23,9%
C.V.	36,8%	3,5%	3,5%	9,1%	10,0%	1,9%	7,9%	1,2%	1,9%	24,2%

2022

DIAGNÓSTICO										
	ESQUIZOFRENIA Y OTROS T. PSICÓTICOS.	T. DE IDEAS DELIRANTES	T. ESQUIZO-AFECTIVO	T. BIPOLAR	DEPRESIÓN MAYOR RECURRENTE	T. ESQUIZO-TÍPICO DE LA PERSONALIDAD	T. LÍMITE DE PERSONALIDAD	OTROS TRASTORNOS DE PERSONALIDAD	TRASTORNO OBSESIVO COMPULSIVO	OTROS
ALICANTE	38%	2%	3%	9%	10%	1%	8%	7%	3%	18%
CASTELLÓN	31%	6%	0%	13%	13%	0%	19%	13%	0%	6%
VALÈNCIA	37%	1%	4%	8%	11%	1%	11%	5%	2%	21%
C.V.	37%	2%	4%	9%	11%	1%	9%	6%	3%	19%

SASEM EN DATOS: DIAGNÓSTICO

