

ÍNDEX - INFORME ESTADÍSTIC TÍTOLS DE FAMÍLIES 2023

B) TÍTOLS DE FAMÍLIES NOMBROSES

1) Títols en Vigor Famílies Nombroses: per província, categoria i sexe a 31/12/2023

1.1) Nombre de persones Titulars: per província, categoria i sexe a 31/12/2023

1.2) Nombre de persones Descendents: per província i categoria a 31/12/2023

1.3) Mitjana de Descendents: per província i categoria a 31/12/2023

2) Nombre de Títols Famílies Nombroses: evolució 2014-2023

3) Nombre de Fills i Filles amb Títol de Família Nombrosa en vigor 2023

4) Nombre d'Expedients Tramitats Títols Famílies Nombroses 2023: Concessions.

B) TÍTOLS DE FAMÍLIES NOMBROSES

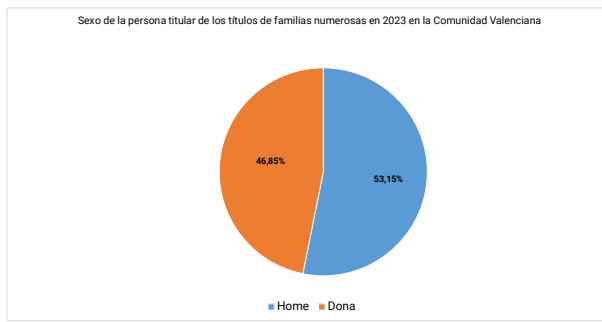
1) Nombre de Títols en Vigor Famílies Nombroses: per província, categoria i sexe

1.1) Nombre de persones Titulars: per província, categoria i sexe a 31/12/2023

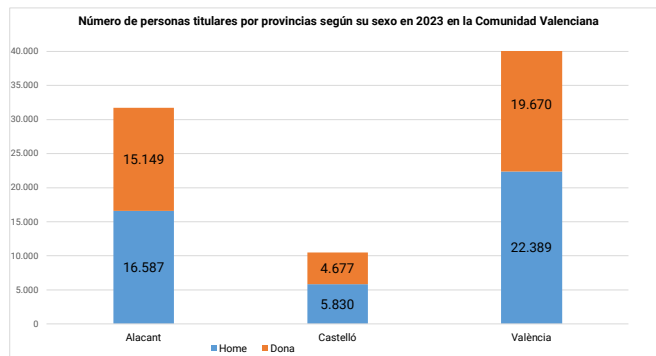
Sexe (titular del títol) - Categoria	PROVÍNCIA			TOTAL COMUNITAT VALENCIANA	TOTAL % SEXE
	Alacant	Castelló	València		
Home	16.587	5.830	22.389	44.806	53,15%
Categoria general	14.612	4.980	19.667	39.259	
Categoria especial	1.975	850	2.722	5.547	
Dona	15.149	4.677	19.670	39.496	46,85%
Categoria general	13.763	4.231	17.586	35.580	
Categoria especial	1.386	446	2.084	3.916	
TOTAL	31.736	10.507	42.059	84.302	100%
TOTAL % PROVÍNCIA	37,65%	12,46%	49,89%	100%	

Subdirecció General del Gabinet Tècnic de la Vicepresidència i Conselleria de Serveis Socials, Igualtat i Vivenda a partir de les dades de la Direcció General de Família i Infància, Adolescència i Repte Demogràfic

GRÀFIC I. Sexe de la persona titular dels títols de famílies nombroses en 2023 a la Comunitat Valenciana



GRÀFIC II. Nombre de persones titulars per províncies segons el seu sexe en 2023 a la Comunitat Valenciana



1.2) Nombre de persones Descendents: per província i categoria a 31/12/2023

TÍTOLS EN VIGOR DE FAMÍLIA NOMBROSA EN 2023					
Descendent del títol - Categoria	PROVÍNCIA			TOTAL COMUNITAT VALENCIANA	TOTAL % CATEGORIA
	Alacant	Castelló	València		
Categoria general	76.606	24.448	97.614	198.668	84,186%
Categoria especial	13.299	5.083	18.937	37.319	15,814%
TOTAL	89.905	29.531	116.551	235.987	100%
TOTAL % PROVÍNCIA	38,10%	12,51%	49,39%	100,00%	

Subdirecció General del Gabinet Tècnic de la Vicepresidència i Conselleria de Serveis Socials, Igualtat i Vivenda a partir de les dades de la Direcció General de Família i Infància, Adolescència i Repte Demogràfic

1.3) Mitjana de Descendents: per província i categoria a 31/12/2023

MITJANA DE BENEFICIARIS PER TITULARS (TITULARS + DESCENDENTS) - TÍTOLS EN VIGOR DE FAMÍLIA MONOPARENTALS EN 2023				
	PROVÍNCIA			TOTAL COMUNITAT VALENCIANA
	Alacant	Castelló	València	
Titulars del títol	31.736	10.507	42.059	84.302
Categoria general	28.375	9.211	37.253	74.839
Categoria especial	3.361	1.296	4.806	9.463
Cotitulars del títol	23.716	8.333	32.607	64.656
Categoria general	21.088	7.228	28.905	57.221
Categoria especial	2.628	1.105	3.702	7.435
Descendents del títol	89.905	29.531	116.551	235.987
Categoria general	76.606	24.448	97.614	198.668
Categoria especial	13.299	5.083	18.937	37.319
MITJANA DESCENDENTS	2,83	2,81	2,77	2,80
CATEGORIA GENERAL	2,70	2,65	2,62	2,65
CATEGORIA ESPECIAL	3,96	3,92	3,94	3,94

Subdirecció General del Gabinet Tècnic de la Vicepresidència i Conselleria de Serveis Socials, Igualtat i Vivenda a partir de les dades de la Direcció General de Família i Infància, Adolescència i Repte Demogràfic

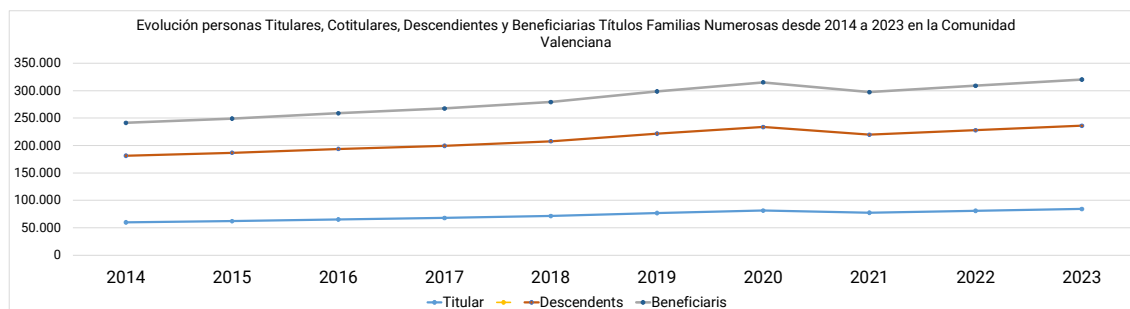
Família Nombrosa: ve regulat per la normativa estatal, en particular el Reial decret 1621/2005, pel qual s'aprova el Reglament de la Llei 40/2003, de protecció a les famílies nombroses.

2) Nombre de Persones Beneficiàries de Títols Famílies Nombroses: evolució 2014-2023

TÍTOLS EN VIGOR DE FAMÍLIA NOMBROSA EN 2023											
PERSONES BENEFICIÀRIES	CATEGORIA	2014	2015	2016	2017	2018	2019	2020	2021	2022	2023
COMUNITAT VALENCIANA											
Títular	Categoria general	55.364	56.723	59.346	61.806	65.017	69.765	73.699	69.914	72.332	74.839
	Categoria especial	4.736	5.431	5.805	6.161	6.518	7.233	7.816	7.631	8.587	9.463
Descendents	Categoria general	159.968	162.932	168.465	173.071	180.132	191.376	201.131	188.631	193.478	198.668
	Categoria especial	21.265	23.909	25.225	26.413	27.623	30.245	32.475	31.088	34.470	37.319
TOTAL PERSONES BENEFICIÀRIES		241.333	248.995	258.841	267.451	279.290	298.619	315.121	297.264	308.867	320.289
ALACANT											
Títular	Categoria general	20.490	21.049	22.085	23.136	24.491	26.299	27.740	26.343	27.429	28.375
	Categoria especial	1.490	1.782	1.933	2.096	2.247	2.504	2.736	2.583	3.017	3.361
Descendents	Categoria general	60.273	61.566	63.816	65.854	69.035	73.415	77.060	72.314	74.635	76.606
	Categoria especial	6.731	7.880	8.444	9.025	9.570	10.534	11.436	10.617	12.170	13.299
TOTAL PERSONES BENEFICIÀRIES		88.984	92.277	96.278	100.111	105.343	112.752	118.972	111.857	117.251	121.641
CASTELLÓ											
Títular	Categoria general	6.859	7.039	7.403	7.756	8.164	8.744	9.200	8.729	8.992	9.211
	Categoria especial	463	542	640	744	841	936	1.024	1.035	1.162	1.296
Descendents	Categoria general	19.901	20.303	21.059	21.757	22.579	23.931	25.021	23.474	24.029	24.448
	Categoria especial	2.186	2.485	2.861	3.239	3.569	3.925	4.251	4.182	4.641	5.083
TOTAL PERSONES BENEFICIÀRIES		29.409	30.369	31.963	33.496	35.153	37.536	39.496	37.420	38.824	40.038
VALENCIA											
Títular	Categoria general	28.015	28.635	29.858	30.914	32.362	34.722	36.759	34.842	35.911	37.253
	Categoria especial	2.783	3.107	3.232	3.321	3.430	3.793	4.056	4.013	4.408	4.806
Descendents	Categoria general	79.794	81.063	83.590	85.460	88.518	94.030	99.050	92.843	94.814	97.614
	Categoria especial	12.348	13.544	13.920	14.149	14.484	15.786	16.788	16.289	17.659	18.937
TOTAL		122.940	126.349	130.600	133.844	138.794	148.331	156.653	147.987	152.792	158.610

Subdirecció General del Gabinet Tècnic de la Vicepresidència i Conselleria de Serveis Socials, Igualtat i Vivenda a partir de les dades de la Direcció General de Família i Infància, Adolescència i Repte Demogràfic

GRÀFIC III: Evolució persones Titulars, Cotitulars, Descendents i Beneficiàries Títols Famílies Nombroses des de 2014 a 2023 a la Comunitat Valenciana



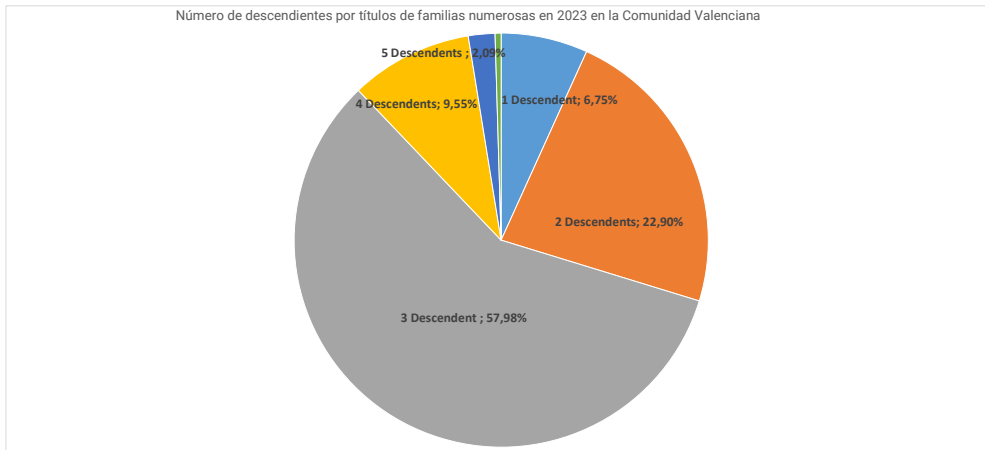
Nota: s'ofereixen les dades de persones titulars (persona que sol·licita el títol) juntament amb el nombre de descendents de la unitat familiar, per tant no s'està quantificant el total de beneficiaris ja que per a arribar a este totalia afegir el nombre de cotitulars o segon progenitor, en aquells supòsits en els quals existixen tots dos.

3) Nombre de Fills i Filles en Títols Vigor de Famílies Nombroses

TÍTOLS EN VIGOR DE FAMÍLIA NOMBROSA EN 2023														
PROVÍNCIA	NOMBRE DE FILLS I FILLES													TOTAL
Categoría	1	2	3	4	5	6	7	8	9	10	11	12	13	
TOTAL COMUNITAT VALENCIANA														
Categoría general	5.525	18.551	47.012	3.747	4	0	0	0	0	0	0	0	0	74.839
Categoría especial	168	756	1.868	4.304	1.756	390	138	41	24	12	4	1	1	9.463
ALACANT														
Categoría general	2.099	5.921	18.757	1.596	2	0	0	0	0	0	0	0	0	28.375
Categoría especial	41	242	631	1.605	660	134	32	12	3	1	0	0	0	3.361
CASTELLÓ														
Categoría general	658	2.333	5.757	462	1	0	0	0	0	0	0	0	0	9.211
Categoría especial	19	95	245	645	228	45	10	5	2	1	1	0	0	1.296
VALÈNCIA														
Categoría general	2.768	10.297	22.498	1.689	1	0	0	0	0	0	0	0	0	37.253
Categoría especial	108	419	992	2.054	868	211	96	24	19	10	3	1	1	4.806
TOTAL	5.693	19.307	48.880	8.051	1.760	390	138	41	24	12	4	1	1	84.302
TOTAL % FILLS/AS	6,75%	22,90%	57,98%	9,55%	2,09%	0,46%	0,16%	0,05%	0,03%	0,01%	0,005%	0,001%	0,001%	100,00%

Subdirecció General del Gabinet Tècnic de la Vicepresidència i Conselleria de Serveis Socials, Igualtat i Vivenda a partir de les dades de la Direcció General de Família i Infància, Adolescència i Repte Demogràfic

GRÀFIC IV: Nombre de descendents per títols de famílies nombroses en 2023 a la Comunitat Valenciana



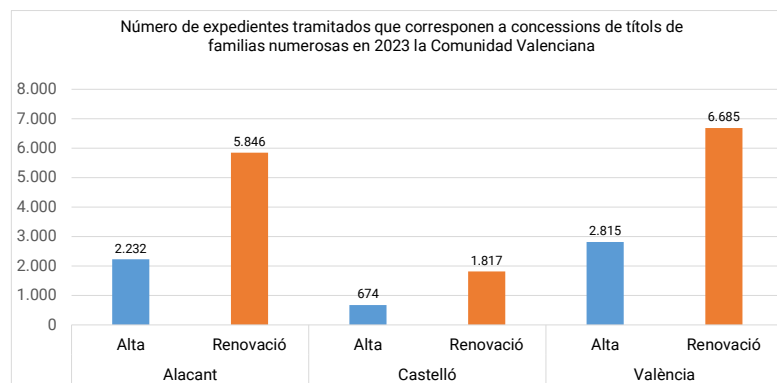


4) Nombre d'Expedients Tramitats Títols Famílies Nombroses 2023: Concessions.

TRAMITACIÓ D'EXPEDIENTS TÍTOLS FAMÍLIES NOMBROSES (sense computar desestimacions i arxius)								TOTAL COMUNITAT VALENCIANA	TOTAL % SEXE
Sexe (titular del títol) - Categoria	Alacant		Castelló		València				
	Alta	Renovació	Alta	Renovació	Alta	Renovació			
Home	1.130	3.356	309	1.072	1.365	3.777	11.009	54,86%	
Categoria general	1072	2.518	292	756	1.299	2.885	8.822		
Categoria especial	58	838	17	316	66	892	2.187		
Dona	1.102	2.490	365	745	1.450	2.908	9.060	45,14%	
Categoria general	1064	2.044	347	610	1.410	2.361	7.836		
Categoria especial	38	446	18	135	40	547	1.224		
TOTAL	2.232	5.846	674	1.817	2.815	6.685	20.069		
% Fase s/Total	27,63%	72,37%	27,06%	22,49%	29,63%	82,76%			
TOTAL % PROVÍNCIA	40,25%		12,41%		47,34%				

Subdirecció General del Gabinet Tècnic de la Vicepresidència i Conselleria de Serveis Socials, Igualtat i Vivenda a partir de les dades de la Direcció General de Família i Infància, Adolescència i Repte Demogràfic

GRÀFIC V: Nombre d'expedients tramitats que corresponen a concessions dels títols de famílies nombroses en 2023 a la Comunitat Valenciana



Nota: Les dades d'este apartat reflectixen les tramitacions derivades de noves inscripcions que es tramiten en cada exercici (altes i renovacions de títols). Encara que també suposa treball de gestió, en les dades anteriors no s'inclouen tramitacions que deriven en desestimacions i els arxivaments d'expedients.