GENERALITAT VALENCIANA
Vicepresidencia Segunda y Conselleria de Servicios Sociales, Igualdad y Vivienda

Estadísticas Renda Valenciana de Inclusión - 2023
Actualizado a diciembre 2023

1) **Número de personas titulares, beneficiarias y destinatarias de Renta Valenciana de Inclusión por trimestre a 30/12/2023.**

2) **Número de personas titulares, beneficiarias y destinatarias de Renta Valenciana de Inclusión por modalidad y provincia 30/12/2023.**

3) **Número de personas titulares según prestación con complementos de Renta Valenciana de Inclusión por modalidad y provincia a 30/12/2023.**

4) **Número de personas titulares, beneficiarias y destinatarias según sexo de Renta Valenciana de Inclusión.**

5) **Número de personas titulares de Renta Valenciana de Inclusión por edad y provincia a 30/12/2023.**

6) **Número de personas titulares de Renta Valenciana de Inclusión por nacionalidad y provincia a 30/12/2023.**

7) **Cuantías ecomonica máximas de la prestación de RVI por modalidad.**

8) **Número de interacciones con el simulador chatbot de Renta Valenciana de inclusión.**

1) Número de personas titulares, beneficiarias y destinatarias de Renta Valenciana de Inclusión por trimestre a 31/12/2023.

NÚMERO DE PERSONAS TITULARES, BENEFICIARIAS Y DESTINATARIAS DE RVI POR TRIMESTRE					
Fecha (trimestre)	**Número personas titulares**	**Número personas beneficiarias**	**Número personas destinatarias**	**% Incremento trimestral personas destinatarias**	**% Incremento anual personas destinatarias**
31/12/2023	35.115	33.123	**68.238**	**1,74%**	**-6,76%**
30/09/2023	33.706	33.368	**67.074**	**-2,69%**	**-10,32%**
30/06/2023	34.731	34.199	**68.930**	**-4,23%**	**-7,05%**
31/03/2023	35.950	36.027	**71.977**	**-1,65%**	**-1,76%**
31/12/2022	35.821	37.365	**73.186**	**-2,14%**	**-3,06%**
30/09/2022	35.909	38.880	**74.789**	**0,85%**	**-1,18%**
30/06/2022	35.428	38.727	**74.155**	**1,21%**	**1,87%**
31/03/2022	33.582	39.686	**73.268**	**-2,95%**	**6,35%**
31/12/2021	34.398	41.095	**75.493**	**-0,25%**	**12,12%**
30/09/2021	34.307	41.374	**75.681**	**3,96%**	**40,94%**
30/06/2021	32.678	40.118	**72.796**	**5,67%**	**34,91%**
31/03/2021	30.599	38.294	**68.893**	**2,31%**	**65,00%**
31/12/2020	30.059	37.276	**67.335**	**25,40%**	**-**
30/09/2020	23.678	30.018	**53.696**	**-0,49%**	**-**
30/06/2020	23.176	30.783	**53.959**	**29,23%**	**-**
31/03/2020	18.009	23.745	**41.754**	**4,04%**	**-**
31/01/2020	17.295	22.839	**40.134**	**-**	**-**
FUENTE: SUBDIRECCION GENERAL DEL GABINETE TECNICO A TRAVES DE LOS DATOS DE LA DIRECCIÓN GENERAL DE INCLUSIÓN Y COOPERACIÓN AL DESARROLLO					

Gráfico I: Evolución trimestral del número de personas titulares, beneficiarias y destinatarias de RVI en la Comunitat Valenciana.

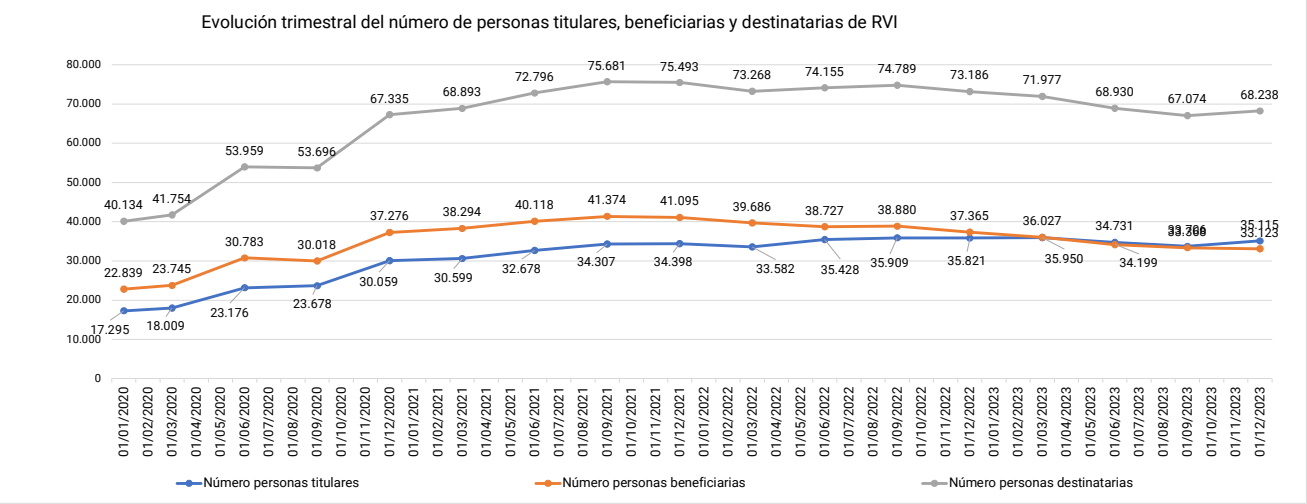

Glosario:

Personas Titulares: serán titulares en cualquiera de las modalidades la persona a nombre de quien se tramita y concede la prestación.
Personas Beneficiarias y Destinatarias: tendrán la consideración de personas beneficiarias y destinatarias de la RVI
Personas **Destinatarias** por tanto son la agregación de personas titulares y beneficiarias.

Acrónimos Modalidades de renta valenciana de inclusión
RVI: Renta Valenciana de Inclusión.
RCIP: Renta Complementaria de Ingresos por Prestaciones
RGIM: Renta Garantizada de Ingresos Mínimos
RGIS: Renta Garantizada de Inclusión Social.

Notas aclaratorias:
Los titulares *de la Renta Valenciana de Inclusión (RVI), en cualquiera de sus modalidades que reúnan los requisitos establecidos en la normativa, además de la* ***percepción*** *que le corresponda en función de la modalidad, podrán ser beneficiarias de* ***otros complementos.*** *Estos complementos posibles son:*

A) Complemento de alquiler de vivienda habitual y derechos energéticos.
B) Complemento cuota hipotecaria y derechos energéticos

2) Número de personas titulares, beneficiarias y destinatarias de Renta Valenciana de Inclusión por modalidad y provincia 31/12/2023.

NÚMERO DE PERSONAS TITULARES, BENEFICIARIAS Y DESTINATARIAS DE RVI POR MODALIDAD Y PROVINCIA - DICIEMBRE 2023					
Tipo Renta	Provincia	Personas titulares	Personas beneficiarias	Personas destinatarias	% Provincial destinatarias
RVI (RCIP+RGIM+RGIS)	Alicante	14.500	14.347	28.847	42,27%
	Castellón	2.482	1.854	4.336	6,35%
	Valencia	18.133	16.922	35.055	51,37%
RVI - Total		35.115	33.123	68.238	100%
Renta Complementaria de Ingresos por Prestaciones (RCIP)	Alicante	2.443	550	2.993	38,80%
	Castellón	699	206	905	11,73%
	Valencia	3.107	709	3.816	49,47%
RCIP - Total		6.249	1.465	7.714	11,30%
Renta de Garantía de Ingresos Mínimos (RGIM)	Alicante	447	115	562	60,63%
	Castellón	47	7	54	5,83%
	Valencia	264	47	311	33,55%
RGIM - Total		758	169	927	1,36%
Renta de Garantía de Inclusión Social (RGIS)	Alicante	11.610	13.682	25.292	42,44%
	Castellón	1.736	1.641	3.377	5,67%
	Valencia	14.762	16.166	30.928	51,90%
RGIS - Total		28.108	31.489	59.597	87,34%
FUENTE: SUBDIRECCIÓN GENERAL DEL GABINETE TÉCNICO A TRAVÉS DE LOS DATOS DE LA DIRECCIÓN GENERAL DE INCLUSIÓN Y COOPERACIÓN AL DESARROLLO					

Gráficos II y III: Distribución provincial de personas titulares y beneficiarias de RVI y Reparto de personas destinatarias según modalidad de RVI a 31/12/2023 en la Comunitat Valenciana.

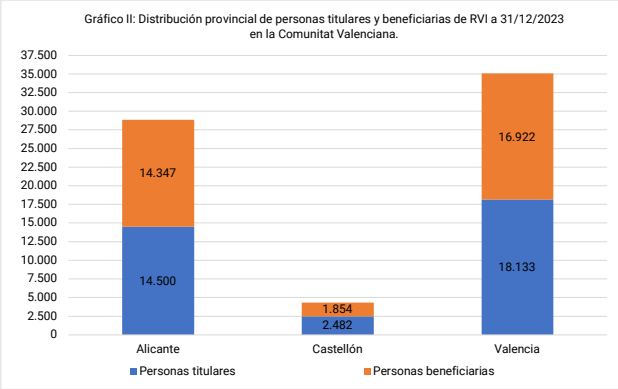

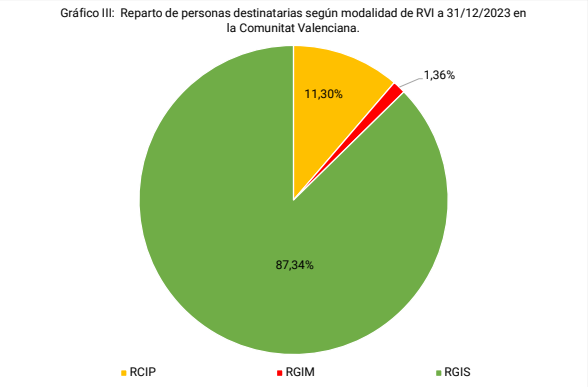

GENERALITAT VALENCIANA
Vicepresidencia Segunda y Conselleria de Servicios Sociales, Igualdad y Vivienda

3) Número de personas titulares según prestación con complementos de Renta Valenciana de Inclusión por modalidad y provincia a 31/12/2023.

NÚMERO DE PERSONAS TITULARES POR PRESTACIÓN Y COMPLEMENTOS - SEPTIEMBRE 2023										
Tipo de renta	Provincia	Pers. titulares de prestación sin complemento	% Pers. titulares de prestación sin complemento	Pers. titulares con complemento alquiler	% Pers. titulares con complemento alquiler	Pers. titulares con complemento hipoteca	% Pers. titulares con complemento hipoteca	Pers. titulares con complemento energía	% Pers. titulares con complemento energía	Total personas titulares
RVI (RCIP+RGIM+RGIS)	Alicante	3.843	26,50%	1.758	12,12%	655	4,52%	8.248	56,87%	14.504
	Castellón	934	37,63%	371	14,95%	52	2,10%	1.125	45,33%	2.482
	Valencia	6.232	34,38%	2.459	13,56%	674	3,72%	8.764	48,34%	18.129
RVI - Total		11.009	31,35%	4.588	13,07%	1.381	3,93%	18.137	51,65%	35.115
Renta Complementaria de Ingresos por Prestaciones (RCIP)	Alicante	2.308	94,47%	24	0,98%	13	0,53%	98	4,01%	2.443
	Castellón	651	93,13%	21	3,00%	5	0,72%	22	3,15%	699
	Valencia	2.963	95,37%	31	1,00%	6	0,19%	107	3,44%	3.107
RCIP - Total		5.922	94,77%	76	1,22%	24	0,38%	227	3,63%	6.249
Renta de Garantía de Ingresos Mínimos (RGIM)	Valencia	76	17,00%	30	6,71%	14	3,13%	327	73,15%	447
	Castellón	15	31,91%	4	8,51%	1	2,13%	27	57,45%	47
	Valencia	73	27,65%	12	4,55%	6	2,27%	173	65,53%	264
RGIM - Total		164	21,64%	46	6,07%	21	2,77%	527	69,53%	758
Renta de Garantía de Inclusión Social (RGIS)	Alicante	1.459	12,56%	1.704	14,67%	628	5,41%	7.823	67,36%	11.614
	Castellón	268	15,44%	346	19,93%	46	2,65%	1.076	61,98%	1.736
	Valencia	3.196	21,66%	2.416	16,37%	662	4,49%	8.484	57,49%	14.758
RGIS - Total		4.923	17,51%	4.466	15,89%	1.336	4,75%	17.383	61,84%	28.108
FUENTE: SUBDIRECCION GENERAL DEL GABINETE TECNICO A TRAVES DE LOS DATOS DE LA DIRECCION GENERAL DE INCLUSION Y COOPERACION AL DESARROLLO										

Gráficos IV y V: Reparto de personas titulares según prestación con o sin complemento de RVI y Distribución provincial de personas titulares con o sin complemento de RVI a 31/12/2023 en la Comunitat Valenciana.

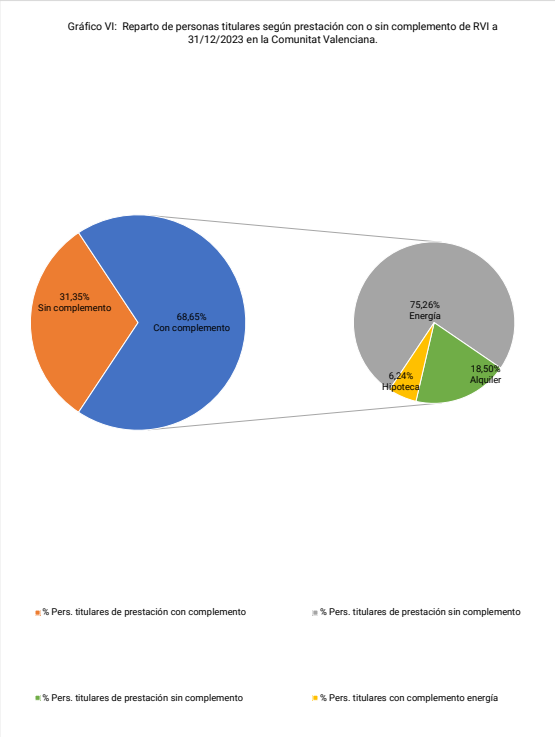

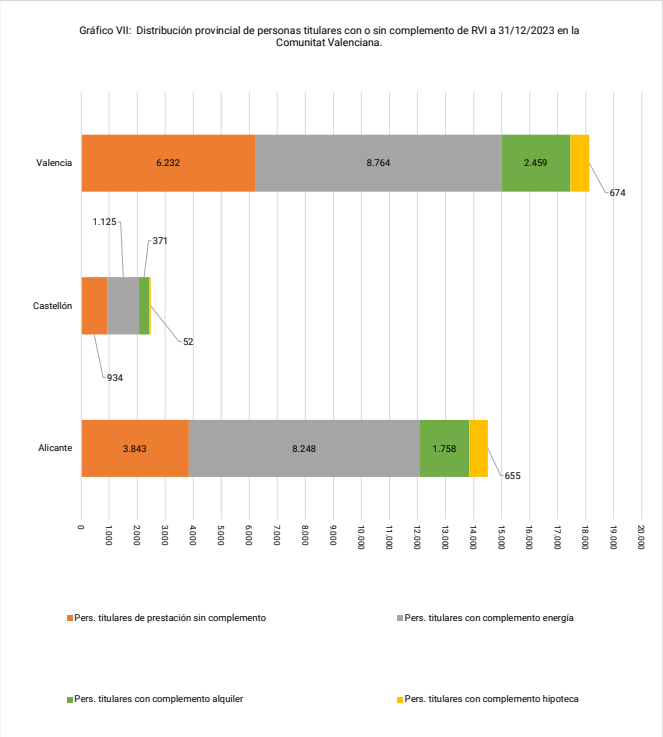

4) Número de personas titulares, beneficiarias y destinatarias según sexo de Renta Valenciana de Inclusión.

4.1) Número de personas titulares de RVI por sexo, modalidad de renta y provincia a 31/12/2023.

NÚMERO DE PERSONAS TITULARES POR SEXO - DICIEMBRE 2023										
Tipo de renta	Provincia	Personas Titulares								
		Hombres	% Hombres	Mujeres	% Mujeres	Otras	% Otras	Sin referencia	% Sin referencia	Total
RVI (RCIP+RGIM+RGIS)	Alicante	4.927	33,98%	9.565	65,97%	8	0,06%	0	0,00%	14.500
	Castellón	974	39,24%	1.507	60,72%	1	0,04%	0	0,00%	2.482
	Valencia	6.261	34,53%	11.868	65,45%	4	0,02%	0	0,00%	18.133
RVI - Total		12.162	34,63%	22.940	65,33%	13	0,04%	0	0,00%	35.115
Renta Complementaria de Ingresos por Prestaciones (RCIP)	Alicante	862	35,28%	1.579	64,63%	2	0,08%	0	0,00%	2.443
	Castellón	304	43,49%	395	56,51%	0	0,00%	0	0,00%	699
	Valencia	1.138	36,63%	1.969	63,37%	0	0,00%	0	0,00%	3.107
RCIP - Total		2.304	36,87%	3.943	63,10%	2	0,03%	0	0,00%	6.249
Renta de Garantía de Ingresos Mínimos (RGIM)	Alicante	233	52,13%	214	47,87%	0	0,00%	0	0,00%	447
	Castellón	30	63,83%	17	36,17%	0	0,00%	0	0,00%	47
	Valencia	149	56,44%	115	43,56%	0	0,00%	0	0,00%	264
RGIM - Total		412	54,35%	346	45,65%	0	0,00%	0	0,00%	758
Renta de Garantía de Inclusión Social (RGIS)	Alicante	3.832	33,01%	7.772	66,94%	6	0,05%	0	0,00%	11.610
	Castellón	640	36,87%	1.095	63,08%	1	0,06%	0	0,00%	1.736
	Valencia	4.974	33,69%	9.784	66,28%	4	0,03%	0	0,00%	14.762
RGIS - Total		9.446	33,61%	18.651	66,35%	11	0,04%	0	0,00%	28.108
FUENTE: SUBDIRECCIÓN GENERAL DEL GABINETE TÉCNICO A TRAVÉS DE LOS DATOS DE LA DIRECCIÓN GENERAL DE INCLUSIÓN Y COOPERACIÓN AL DESARROLLO										

4.2) Número de personas beneficiarias de RVI por sexo, modalidad de renta y provincia a 31/12/2023.

NÚMERO DE PERSONAS BENEFICIARIAS POR SEXO - DICIEMBRE 2023										
Tipo de renta	Provincia	Personas Beneficiarias								
		Hombres	% Hombres	Mujeres	% Mujeres	Otras	% Otras	Sin referencia	% Sin referencia	Total
RVI (RCIP+RGIM+RGIS)	Alicante	7.956	55,45%	6.378	44,46%	13	0,09%	0	0,00%	14.347
	Castellón	990	53,40%	863	46,55%	1	0,05%	0	0,00%	1.854
	Valencia	9.338	55,20%	7.578	44,79%	2	0,01%	0	0,00%	16.918
RVI - Total		18.284	55,21%	14.819	44,74%	16	0,05%	0	0,00%	33.119
Renta Complementaria de Ingresos por Prestaciones (RCIP)	Alicante	263	52,18%	287	52,18%	0	0,00%	0	0,00%	550
	Castellón	95	53,88%	111	53,88%	0	0,00%	0	0,00%	206
	Valencia	358	49,51%	351	49,51%	0	0,00%	0	0,00%	709
RCIP - Total		716	48,87%	749	51,13%	0	0,00%	0	0,00%	1.465
Renta de Garantía de Ingresos Mínimos (RGIM)	Alicante	68	40,87%	47	40,87%	0	0,00%	0	0,00%	115
	Castellón	2	71,43%	5	71,43%	0	0,00%	0	0,00%	7
	Valencia	22	53,19%	25	53,19%	0	0,00%	0	0,00%	47
RGIM - Total		92	54,44%	77	45,56%	0	0,00%	0	0,00%	169
Renta de Garantía de Inclusión Social (RGIS)	Alicante	7.625	44,17%	6.044	44,17%	13	0,10%	0	0,00%	13.682
	Castellón	893	45,52%	747	45,52%	1	0,06%	0	0,00%	1.641
	Valencia	8.958	44,56%	7.202	44,56%	2	0,01%	0	0,00%	16.162
RGIS - Total		17.476	55,51%	13.993	44,44%	16	0,05%	0	0,00%	31.485
FUENTE: SUBDIRECCIÓN GENERAL DEL GABINETE TÉCNICO A TRAVÉS DE LOS DATOS DE LA DIRECCIÓN GENERAL DE INCLUSIÓN Y COOPERACIÓN AL DESARROLLO										

4.3) Número de personas destinatarias de RVI por sexo, modalidad de renta y provincia a 31/12/2023.

NÚMERO DE PERSONAS DESTINATARIAS POR SEXO - DICIEMBRE 2023										
Tipo de renta	Provincia	Personas Destinatarias								
		Hombres	% Hombres	Mujeres	% Mujeres	Otras	% Otras	Sin referencia	% Sin referencia	Total
RVI (RCIP+RGIM+RGIS)	Alicante	12.883	44,66%	15.943	55,27%	21	0,07%	0	0,00%	28.847
	Castellón	1.964	45,30%	2.370	54,66%	2	0,05%	0	0,00%	4.336
	Valencia	15.599	44,50%	19.446	55,48%	6	0,02%	0	0,00%	35.051
RVI - Total		30.446	44,62%	37.759	55,34%	29	0,04%	0	0,00%	68.234
Renta Complementaria de Ingresos por Prestaciones (RCIP)	Alicante	1.125	37,59%	1.866	62,35%	2	0,07%	0	0,00%	2.993
	Castellón	399	44,09%	506	55,91%	0	0,00%	0	0,00%	905
	Valencia	1.496	39,20%	2.320	60,80%	0	0,00%	0	0,00%	3.816
RCIP - Total		3.020	39,15%	4.692	60,82%	2	0,03%	0	0,00%	7.714
Renta de Garantía de Ingresos Mínimos (RGIM)	Alicante	301	53,56%	261	46,44%	0	0,00%	0	0,00%	562
	Castellón	32	59,26%	22	40,74%	0	0,00%	0	0,00%	54
	Valencia	171	54,98%	140	45,02%	0	0,00%	0	0,00%	311
RGIM - Total		504	54,37%	423	45,63%	0	0,00%	0	0,00%	927
Renta de Garantía de Inclusión Social (RGIS)	Alicante	11.457	45,30%	13.816	54,63%	19	0,08%	0	0,00%	25.292
	Castellón	1.533	45,40%	1.842	54,55%	2	0,06%	0	0,00%	3.377
	Valencia	13.932	45,05%	16.986	54,93%	6	0,02%	0	0,00%	30.924
RGIS - Total		26.922	45,18%	32.644	54,78%	27	0,05%	0	0,00%	59.593
FUENTE: SUBDIRECCIÓN GENERAL DEL GABINETE TÉCNICO A TRAVÉS DE LOS DATOS DE LA DIRECCIÓN GENERAL DE INCLUSIÓN Y COOPERACIÓN AL DESARROLLO										

5) Número de personas titulares de Renta Valenciana de Inclusión por edad y provincia a 31/12/2023.

NÚMERO DE PERSONAS TITULARES POR EDAD - DICIEMBRE 2023												
Tipo de renta	Provincia	Edad										
		Titulares menores de 25 años	% Titulares menores de 25 años	Titulares entre 25 y 40 años	% Titulares entre 25 y 40 años	Titulares entre 41 y 64 años	% Titulares entre 41 y 64 años	Titulares de 65 años o más	% Titulares de 65 años o más	Titulares sin referencia	% Titulares sin referencia	Total
RVI (RCIP+RGIM+RGIS)	Alicante	338	2,33%	2.878	19,85%	8.981	61,94%	2.281	15,73%	22	0,15%	14.500
	Castellón	59	2,38%	467	18,82%	1.479	59,59%	477	19,22%	0	0,00%	2.482
	Valencia	558	3,08%	4.116	22,70%	10.823	59,69%	2.633	14,52%	3	0,02%	18.133
RVI - Total		955	2,72%	7.461	21,25%	21.283	60,61%	5.391	15,35%	25	0,07%	35.115
Renta Complementaria de Ingresos por Prestaciones (RCIP)	Alicante	0	0,00%	64	2,62%	405	16,58%	1.973	80,76%	1	0,04%	2.443
	Castellón	1	0,14%	25	3,58%	248	35,48%	425	60,80%	0	0,00%	699
	Valencia	2	0,06%	95	3,06%	836	26,91%	2.174	69,97%	0	0,00%	3.107
RCIP - Total		3	0,05%	184	2,94%	1.489	23,83%	4.572	73,16%	1	0,02%	6.249
Renta de Garantía de Ingresos Mínimos (RGIM)	Alicante	3	0,67%	58	12,98%	367	82,10%	19	4,25%	0	0,00%	447
	Castellón	1	2,13%	7	14,89%	35	74,47%	4	8,51%	0	0,00%	47
	Valencia	3	1,14%	46	17,42%	187	70,83%	28	10,61%	0	0,00%	264
RGIM - Total		7	0,92%	111	14,64%	589	77,70%	51	6,73%	0	0,00%	758
Renta de Garantía de Inclusión Social (RGIS)	Alicante	335	2,89%	2.756	23,74%	8.209	70,71%	289	2,49%	21	0,18%	11.610
	Castellón	57	3,28%	435	25,06%	1.196	68,89%	48	2,76%	0	0,00%	1.736
	Valencia	553	3,75%	3.975	26,93%	9.800	66,39%	431	2,92%	3	0,02%	14.762
RGIS - Total		945	3,36%	7.166	25,49%	19.205	68,33%	768	2,73%	24	0,09%	28.108
FUENTE: SUBDIRECCIÓN GENERAL DEL GABINETE TÉCNICO A TRAVÉS DE LOS DATOS DE LA DIRECCIÓN GENERAL DE INCLUSIÓN Y COOPERACIÓN AL DESARROLLO												

Gráficos VI y VII: Reparto de personas titulares según prestación con o sin complemento de RVI y Distribución provincial de personas titulares con o sin complemento de RVI a 31/12/2023 en la Comunitat Valenciana.

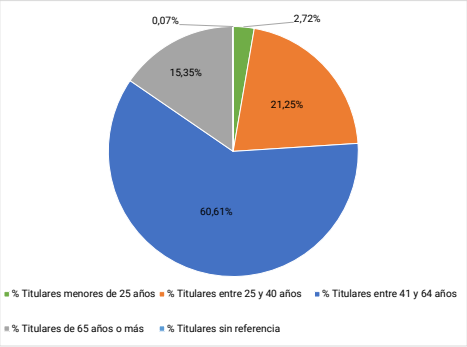

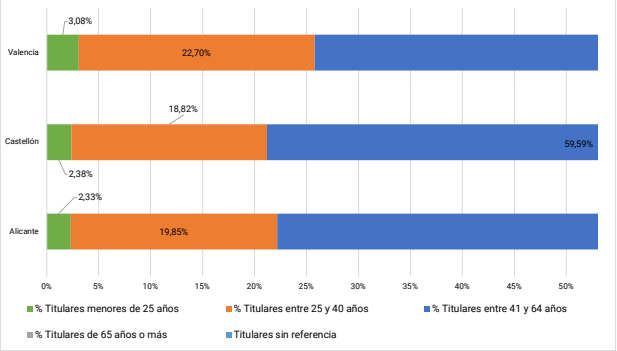

GENERALITAT VALENCIANA
Vicepresidencia Segunda y Conselleria de Servicios Sociales, Igualdad y Vivienda

6) Número de personas titulares de Renta Valenciana de Inclusión por nacionalidad y provincia a 31/12/2023.

NÚMERO DE PERSONAS TITULARES POR NACIONALIDAD - DICIEMBRE 2023								
Tipo de renta	Provincia	Nacionalidad						
		Personas titulares españolas	% Personas titulares españolas	Personas titulares extranjeras	% Personas titulares extranjeras	Personas titulares sin referencia	% Personas titulares sin referencia	Total
RVI (RCIP+RGIM+RGIS)	Alicante	10.834	74,72%	3.665	25,28%	1	0,01%	14.500
	Castellón	1.622	65,35%	860	34,65%	0	0,00%	2.482
	Valencia	12.574	69,34%	5.554	30,63%	5	0,03%	18.133
RVI - Total		25.030	71,28%	10.079	28,70%	6	0,02%	35.115
Renta Complementaria de Ingresos por Prestaciones (RCIP)	Alicante	2.263	92,63%	180	7,37%	0	0,00%	2.443
	Castellón	607	86,84%	92	13,16%	0	0,00%	699
	Valencia	2.800	90,12%	306	9,85%	1	0,03%	3.107
RCIP - Total		5.670	90,73%	578	9,25%	1	0,03%	6.249
Renta de Garantía de Ingresos Mínimos (RGIM)	Alicante	299	66,89%	148	33,11%	0	0,00%	447
	Castellón	25	53,19%	22	46,81%	0	0,00%	47
	Valencia	175	66,29%	89	33,71%	0	0,00%	264
RGIM - Total		499	65,83%	259	34,17%	0	0,00%	758
Renta de Garantía de Inclusión Social (RGIS)	Alicante	8.272	71,25%	3.337	28,74%	1	0,01%	11.610
	Castellón	990	57,03%	746	42,97%	0	0,00%	1.736
	Valencia	9.599	65,03%	5.159	34,95%	4	0,03%	14.762
RGIS - Total		18.861	67,10%	9.242	32,88%	5	0,04%	28.108
FUENTE: SUBDIRECCIÓN GENERAL DEL GABINETE TÉCNICO A TRAVÉS DE LOS DATOS DE LA DIRECCIÓN GENERAL DE INCLUSIÓN Y COOPERACIÓN AL DESARROLLO								

Gráficos VIII y IX: Reparto de personas titulares según nacionalidad de RVI y Distribución de personas titulares según modalidad de RVI por origen a 31/12/2023 en la Comunidad Valenciana.

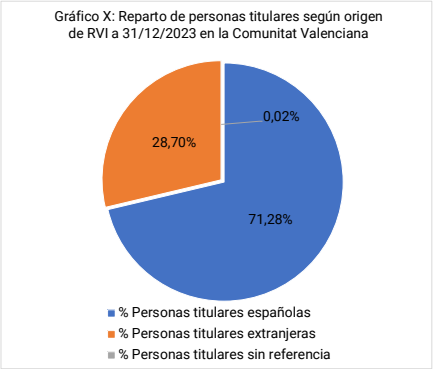

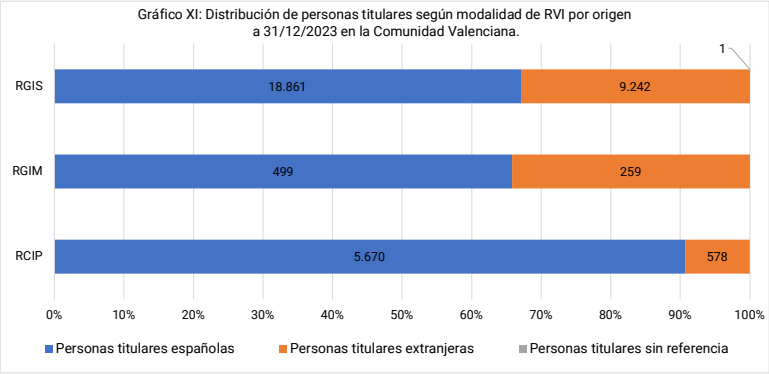

7) Cuantías ecomónica máximas de la prestación de RVI por modalidad.

CUANTÍAS DE LOS IMPORTES DE PRESTACIÓN Y COMPLEMENTOS POR MODALIDAD DE RVI				
Renta Complementaria de Ingresos por Prestaciones (RCIP) PNC/FAS				
Número de personas miembros	**% sobre SMI**	**Importe máximo de la prestación mensual**	**Importe máximo de la prestación anual**	**Medios económicos suficientes**
1 Miembro	**70% x SMI**	197,79 €	2.373,48 €	58.800,00 €
2 Miembros	**82% x SMI**	197,79 €	2.373,48 €	68.880,00 €
3 Miembros	**90% x SMI**	197,79 €	2.373,48 €	75.600,00 €
4 Miembros	**96% x SMI**	197,79 €	2.373,48 €	80.640,00 €
5 Miembros	**102% x SMI**	197,79 €	2.373,48 €	85.680,00 €
6 Miembros o más	**110% x SMI**	197,79 €	2.373,48 €	92.400,00 €
FUENTE: SUBDIRECCIÓN GENERAL DEL GABINETE TÉCNICO A TRAVÉS DE LOS DATOS DE LA DIRECCIÓN GENERAL DE INCLUSIÓN Y COOPERACIÓN AL DESARROLLO				

CUANTÍAS DE LOS IMPORTES DE PRESTACIÓN Y COMPLEMENTOS POR MODALIDAD DE RVI							
Renta de Garantía de Inclusión Social (RGIS) y Renta Complementaria de Ingresos por Prestaciones (RCIP) IPL INSS - Invalidez/SOVI							
Número de personas miembros	**% sobre SMI**	**(a) Importe de la prestación mensual**	**(b) Complemento de alquiler/hipoteca y derechos energéticos** - *complemento a adicionar al importe prestación mensual si se cumplen los requisitos-*	**(a+b) Total importe mensual de la prestación + complemento alquiler/hipoteca y derechos energéticos**	**(c) Complemento de derechos energéticos** - *complemento a adicionar al importe prestación mensual si se cumplen los requisitos-*	**(a+c) Total importe mensual de la prestación + complemento derechos energéticos**	**Medios económicos suficientes**
1 Miembro	**70% x SMI**	700,00 €	210,00 €	**910,00 €**	105,00 €	805,00 €	**58.800,00 €**
2 Miembros	**82% x SMI**	820,00 €	246,00 €	**1.066,00 €**	123,00 €	943,00 €	**68.880,00 €**
3 Miembros	**90% x SMI**	900,00 €	270,00 €	**1.170,00 €**	135,00 €	1.035,00 €	**75.600,00 €**
4 Miembros	**96% x SMI**	960,00 €	288,00 €	**1.248,00 €**	144,00 €	1.104,00 €	**80.640,00 €**
5 Miembros	**102% x SMI**	1.020,00 €	306,00 €	**1.326,00 €**	153,00 €	1.173,00 €	**85.680,00 €**
6 Miembros o más	**110% x SMI**	1.100,00 €	330,00 €	**1.430,00 €**	165,00 €	1.265,00 €	**92.400,00 €**
FUENTE: SUBDIRECCIÓN GENERAL DEL GABINETE TÉCNICO A TRAVÉS DE LOS DATOS DE LA DIRECCIÓN GENERAL DE INCLUSIÓN Y COOPERACIÓN AL DESARROLLO							

CUANTÍAS DE LOS IMPORTES DE PRESTACIÓN Y COMPLEMENTOS POR MODALIDAD DE RVI							
Renta de Garantía de Ingresos Mínimos (RGIM)							
Número de personas miembros	**% sobre SMI**	**(1) Importe de la prestación mensual**	**(b) Complemento de alquiler/hipoteca y derechos energéticos** - *complemento a adicionar al importe prestación mensual si se cumplen los requisitos-*	**(a+b) Total importe mensual de la prestación + complemento alquiler/hipoteca y derechos energéticos**	**(c) Complemento de derechos energéticos** - *complemento a adicionar al importe prestación mensual si se cumplen los requisitos-*	**(a+c) Total importe mensual de la prestación + complemento derechos energéticos**	**Medios económicos suficientes**
1 Miembro	**35% x SMI**	350,00 €	105,00 €	**455,00 €**	105,00 €	455,00 €	**29.400,00 €**
2 Miembros	**42% x SMI**	420,00 €	126,00 €	**546,00 €**	123,00 €	543,00 €	**35.280,00 €**
3 Miembros	**45% x SMI**	450,00 €	135,00 €	**585,00 €**	135,00 €	585,00 €	**37.800,00 €**
4 Miembros	**47% x SMI**	470,00 €	141,00 €	**611,00 €**	144,00 €	614,00 €	**39.480,00 €**
5 Miembros	**51% x SMI**	510,00 €	153,00 €	**663,00 €**	153,00 €	663,00 €	**42.840,00 €**
6 Miembros o más	**55% x SMI**	550,00 €	165,00 €	**715,00 €**	165,00 €	715,00 €	**46.200,00 €**
FUENTE: SUBDIRECCIÓN GENERAL DEL GABINETE TÉCNICO A TRAVÉS DE LOS DATOS DE LA DIRECCIÓN GENERAL DE INCLUSIÓN Y COOPERACIÓN AL DESARROLLO							

Fuente datos: DG de Inclusión y Cooperación al Desarrollo. Vicepresidencia segunda y Conselleria de Servicios Sociales, Igualdad y Vivienda

Notas aclaratorias:

Los titulares *de la Renta Valenciana de Inclusión (RVI), en cualquiera de sus modalidades que reúnan los requisitos establecidos en la normativa, además de la* ***percepción*** *que le corresponda en función de la modalidad* ***(Importe de la prestación (a****)), podrán ser beneficiarias de* ***otros complementos.*** *Estos complementos posibles son:*
b1) Complemento de alquiler de vivienda habitual y derechos energéticos.
b2) Complemento cuota hipotecaria y derechos energéticos
c) Complemento de derechos energéticos

La modalidad de RCIP podrá complementar a otras prestaciones: Pensiones no contributivas (PNC), Prestación del Fondo Nacional de Asistencias Social (FAS), Pensiones de Incapacidad Permanente del INSS y Pensiones SOVI.

Todas las modalidades de RVI están sujetas a unos límites máximos de ingresos. Además, en el caso de RCIP PNC/FAS, el titular no puede percibir ingresos superiores al 35% del importe en cómputo anual de las pensión no contributiva, a fin de evitar su minoración.

En el caso de unidades de convivencia beneficiarias de Ingreso Mínimo Vital y/o RAI de Violencia de Género, el importe de estas prestaciones se restará automáticamente de la prestación de RVI reconocida.

La actualización de las cuantías de RVI se ha realizado, atendido el tope máximo legalmente establecido, conforme al SMI vigente el 1/1/2023.

Medios económicos suficientes *: Aún cuando los recursos mensuales de la unidad de convivencia de la persona solicitante sean inferiores a la cuantía mensual de la renta valenciana de inclusión que sea de aplicación, se considerará que la persona solicitante y demás miembros disponen de recursos suficientes, y no podrán ser titulares de la RVI entre otros cuando la Unidad de Convivencia disponga de un conjunto de bienes por cuantía equivalente a 7 veces la cantidad máxima anual de la modalidad de RVI en función del número de miembros en la unidad de convivencia.*

Acrónimos:
RVI: Renta Valenciana de Inclusión (presenta a la fecha del informe tres modalidades).
RCIP: Renta Complementaria de Ingresos por Prestaciones
RCIP PNC/FAS: Renta Complementaria de Ingresos por Prestaciones - complementa Pensiones No Contributiva/ Fondo Nacional Asistencia Social
RGIM: Renta Garantizada de Ingresos Mínimos
RGIS: Renta Garantizada de Inclusión Social.

8) Número de interacciones con el simulador chatbot de Renta Valenciana de inclusión.

8.1) Acumulado de interacciones con el simulador chatbot de RVI del web inclusio.gva.es entre 23/03/2022 y 31/12/2023.

Periodo de tiempo: 23/03/2022 - 31/12/2023		Total	
		Valor absoluto	%
Interacciones del chatbot	Concluidas	42.353	69,0%
	No concluidas	19.017	31,0%
Total		**61.370**	100,0%
Cumplimiento de los requisitos en interacciones del chatbot concluidas	Sí se cumplen los requisitos	10.388	24,5%
	No se cumplen los requisitos	31.965	75,5%
Total		**42.353**	6901,3%
Modalidad de RVI en interacciones del chatbot concluidas donde sí se cumplen los requisitos	RCIP	1.242	12,0%
	RGIM	367	3,5%
	RGIS	8.779	84,5%
Total		**10.388**	100%
FONT: SUBDIRECCIÓN GENERAL DEL GABINETE TÉCNICO A TRAVÉS DE LOS DATOS DE LA EMPRESA DESARROLLADORA			

69,0125
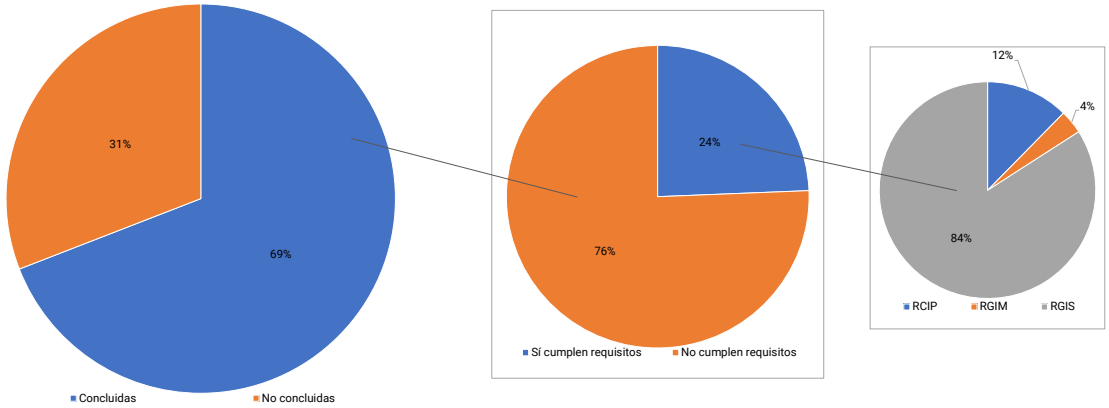
Gráfico X: Reparto de interacciones con el simulador chatbot de RVI entre 23/03/2022 y 31/12/2023 en la Comunidad Valenciana