Estadísticas Renda Valenciana de Inclusión - 2023
Actualizado a septiembre 2023

1) **Número de personas titulares, beneficiarias y destinatarias de Renta Valenciana de Inclusión por trimestre a 30/09/2023.**

2) **Número de personas titulares, beneficiarias y destinatarias de Renta Valenciana de Inclusión por modalidad y provincia 30/09/2023.**

3) **Número de personas titulares según prestación con complementos de Renta Valenciana de Inclusión por modalidad y provincia a 30/09/2023.**

4) **Número de personas titulares, beneficiarias y destinatarias según sexo de Renta Valenciana de Inclusión.**

5) **Número de personas titulares de Renta Valenciana de Inclusión por edad y provincia a 30/09/2023.**

6) **Número de personas titulares de Renta Valenciana de Inclusión por origen y provincia a 30/09/2023.**

7) **Cuantías ecomonica máximas de la prestación de RVI por modalidad.**

8) **Número de interacciones con el simulador chatbot de Renta Valenciana de inclusión.**

1) Número de personas titulares, beneficiarias y destinatarias de Renta Valenciana de Inclusión por trimestre a 30/09/2023.

NÚMERO DE PERSONAS TITULARES, BENEFICIARIAS Y DESTINATARIAS DE RVI POR TRIMESTRE					
Fecha (trimestre)	**Número personas titulares**	**Número personas beneficiarias**	**Número personas destinatarias**	**% Incremento trimestral personas destinatarias**	**% Incremento anual personas destinatarias**
30/09/2023	33.706	33.368	**67.074**	**-2,69%**	**-10,32%**
30/06/2023	34.731	34.199	**68.930**	**-4,23%**	**-7,05%**
31/03/2023	35.950	36.027	**71.977**	**-1,65%**	**-1,76%**
31/12/2022	35.821	37.365	**73.186**	**-2,14%**	**-3,06%**
30/09/2022	35.909	38.880	**74.789**	**0,85%**	**-1,18%**
30/06/2022	35.428	38.727	**74.155**	**1,21%**	**1,87%**
31/03/2022	33.582	39.686	**73.268**	**-2,95%**	**6,35%**
31/12/2021	34.398	41.095	**75.493**	**-0,25%**	**12,12%**
30/09/2021	34.307	41.374	**75.681**	**3,96%**	**40,94%**
30/06/2021	32.678	40.118	**72.796**	**5,67%**	**34,91%**
31/03/2021	30.599	38.294	**68.893**	**2,31%**	**65,00%**
31/12/2020	30.059	37.276	**67.335**	**25,40%**	**-**
30/09/2020	23.678	30.018	**53.696**	**-0,49%**	**-**
30/06/2020	23.176	30.783	**53.959**	**29,23%**	**-**
31/03/2020	18.009	23.745	**41.754**	**4,04%**	**-**
31/01/2020	17.295	22.839	**40.134**	**-**	**-**
FUENTE: SUBDIRECCION GENERAL DEL GABINETE TECNICO A TRAVES DE LOS DATOS DE LA DIRECCIÓN GENERAL DE INCLUSIÓN Y COOPERACIÓN AL DESARROLLO					

Gráfico I: Evolución trimestral del número de personas titulares, beneficiarias y destinatarias de RVI en la Comunitat Valenciana.

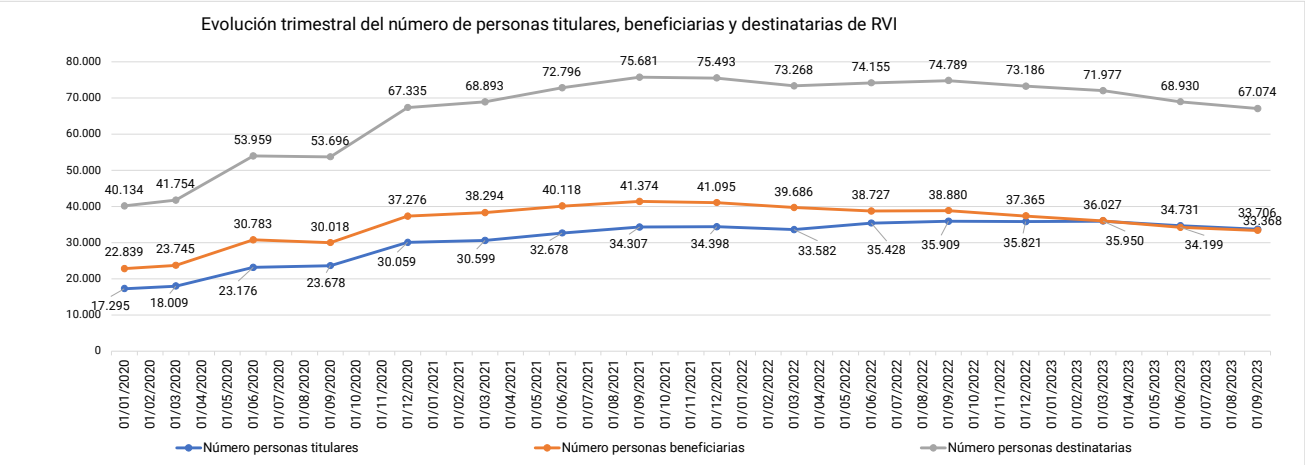

Fuente datos: DG de Acción Comunitaria y Barrios Inclusivos. Vicepresidencia y Conselleria de Igualdad y Políticas Inclusivas

Glosario:

Personas Titulares: serán titulares en cualquiera de las modalidades la persona a nombre de quien se tramita y concede la prestación.
Personas Beneficiarias y Destinatarias: tendrán la consideración de personas beneficiarias y destinatarias de la RVI
Personas **Destinatarias** por tanto son la agregación de personas titulares y beneficiarias.

Acrónimos Modalidades de renta valenciana de inclusión
RVI: Renta Valenciana de Inclusión.
RCIP: Renta Complementaria de Ingresos por Prestaciones
RGIM: Renta Garantizada de Ingresos Mínimos
RGIS: Renta Garantizada de Inclusión Social.

Notas aclaratorias:
Los titulares *de la Renta Valenciana de Inclusión (RVI), en cualquiera de sus modalidades que reúnan los requisitos establecidos en la normativa, además de la* ***percepción*** *que le corresponda en función de la modalidad, podrán ser beneficiarias de* ***otros complementos.*** *Estos complementos posibles son:*

A) Complemento de alquiler de vivienda habitual y derechos energéticos.
B) Complemento cuota hipotecaria y derechos energéticos

2) Número de personas titulares, beneficiarias y destinatarias de Renta Valenciana de Inclusión por modalidad y provincia 30/09/2023.

NÚMERO DE PERSONAS TITULARES, BENEFICIARIAS Y DESTINATARIAS DE RVI POR MODALIDAD Y PROVINCIA - SEPTIEMBRE 2023					
Tipo Renta	**Provincia**	**Personas titulares**	**Personas beneficiarias**	**Personas destinatarias**	**% Provincial destinatarias**
RVI (RCIP+RGIM+RGIS)	Alicante	**13.640**	**14.144**	27.784	41,42%
	Castellón	**2.248**	**1.659**	3.907	5,82%
	Valencia	**17.818**	**17.565**	35.383	52,75%
RVI - Total		**33.706**	**33.368**	**67.074**	**100%**
Renta Complementaria de Ingresos por Prestaciones (RCIP)	Alicante	**2.381**	622	3.003	39,07%
	Castellón	**645**	174	819	10,66%
	Valencia	**3.130**	734	3.864	50,27%
RCIP - Total		**6.156**	**1.530**	**7.686**	**11,46%**
Renta de Garantía de Ingresos Mínimos (RGIM)	Alicante	414	149	563	60,34%
	Castellón	42	5	47	5,04%
	Valencia	254	69	323	34,62%
RGIM - Total		**710**	**223**	**933**	**1,39%**
Renta de Garantía de Inclusión Social (RGIS)	Alicante	10.845	13.373	24.218	41,43%
	Castellón	1.561	1.480	3.041	5,20%
	Valencia	14.434	16.762	31.196	53,37%
RGIS - Total		**26.840**	**31.615**	**58.455**	**87,15%**
FUENTE: SUBDIRECCIÓN GENERAL DEL GABINETE TÉCNICO A TRAVÉS DE LOS DATOS DE LA DIRECCIÓN GENERAL DE INCLUSIÓN Y COOPERACIÓN AL DESARROLLO					

Gráficos II y III: Distribución provincial de personas titulares y beneficiarias de RVI y Reparto de personas destinatarias según modalidad de RVI a 30/09/2023 en la Comunitat Valenciana.

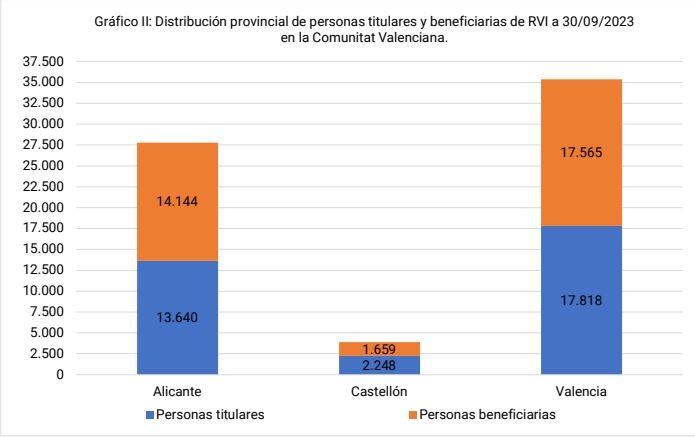

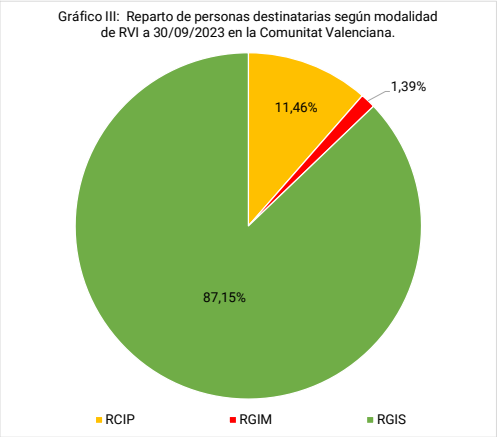

GENERALITAT VALENCIANA
Vicepresidencia Segunda y Conselleria de Servicios Sociales, Igualdad y Vivienda

3) Número de personas titulares según prestación con complementos de Renta Valenciana de Inclusión por modalidad y provincia a 30/09/2023.

NÚMERO DE PERSONAS TITULARES POR PRESTACIÓN Y COMPLEMENTOS - SEPTIEMBRE 2023										
Tipo de renta	Provincia	Pers. titulares de prestación sin complemento	% Pers. titulares de prestación sin complemento	Pers. titulares con complemento alquiler	% Pers. titulares con complemento alquiler	Pers. titulares con complemento hipoteca	% Pers. titulares con complemento hipoteca	Pers. titulares con complemento energía	% Pers. titulares con complemento energía	Total personas titulares
RVI (RCIP+RGIM+RGIS)	Alicante	3.571	26,18%	1.648	12,08%	635	4,66%	7.786	57,08%	13.640
	Castellón	861	38,30%	361	16,06%	47	2,09%	979	43,55%	2.248
	Valencia	5.955	33,42%	2.437	13,68%	719	4,04%	8.707	48,87%	17.818
RVI - Total		10.387	30,82%	4.446	13,19%	1.401	4,16%	17.472	51,84%	33.706
Renta Complementaria de Ingresos por Prestaciones (RCIP)	Alicante	2.256	94,75%	23	0,97%	15	0,63%	87	3,65%	2.381
	Castellón	603	93,49%	18	2,79%	4	0,62%	20	3,10%	645
	Valencia	2.998	95,78%	30	0,96%	6	0,19%	96	3,07%	3.130
RCIP - Total		5.857	95,14%	71	1,15%	25	0,41%	203	3,30%	6.156
Renta de Garantía de Ingresos Mínimos (RGIM)	Valencia	66	15,94%	31	7,49%	12	2,90%	305	73,67%	414
	Castellón	12	28,57%	6	14,29%	0	0,00%	24	57,14%	42
	Valencia	66	25,98%	15	5,91%	7	2,76%	166	65,35%	254
RGIM - Total		144	20,28%	52	7,32%	19	2,68%	495	69,72%	710
Renta de Garantía de Inclusión Social (RGIS)	Alicante	1.249	11,52%	1.594	14,70%	608	5,61%	7.394	68,18%	10.845
	Castellón	246	15,76%	337	21,59%	43	2,75%	935	59,90%	1.561
	Valencia	2.891	20,03%	2.392	16,57%	706	4,89%	8.445	58,51%	14.434
RGIS - Total		4.386	16,34%	4.323	16,11%	1.357	5,06%	16.774	62,50%	26.840
FUENTE: SUBDIRECCION GENERAL DEL GABINETE TECNICO A TRAVES DE LOS DATOS DE LA DIRECCION GENERAL DE INCLUSION Y COOPERACION AL DESARROLLO										

Gráficos IV y V: Reparto de personas titulares según prestación con o sin complemento de RVI y Distribución provincial de personas titulares con o sin complemento de RVI a 30/09/2023 en la Comunitat Valenciana.

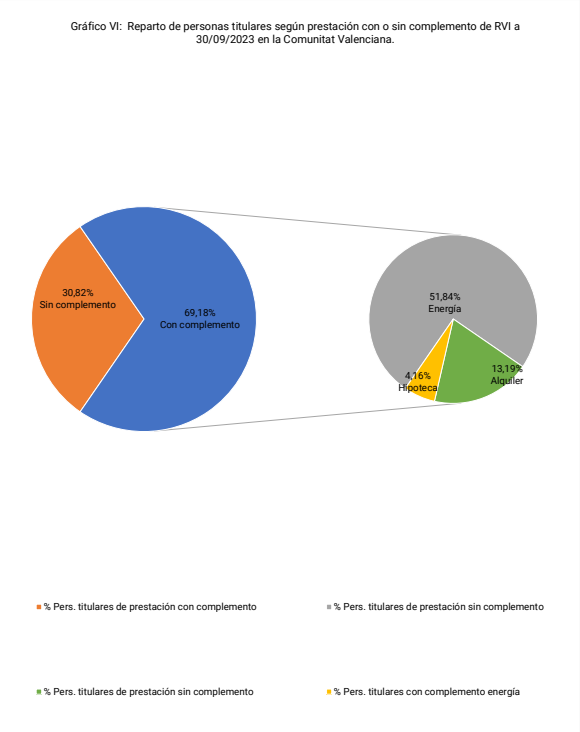

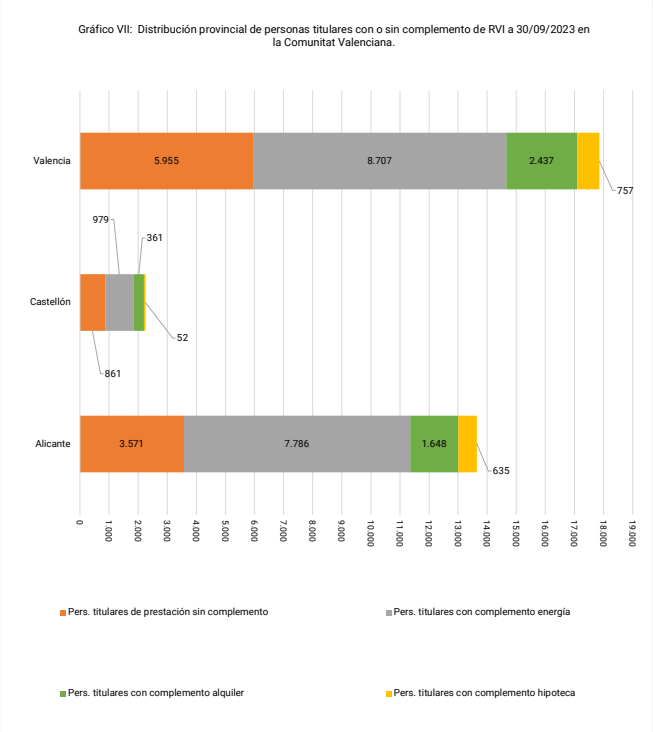

4) Número de personas titulares, beneficiarias y destinatarias según sexo de Renta Valenciana de Inclusión.

4.1) Número de personas titulares de RVI por sexo, modalidad de renta y provincia a 30/09/2023.

NÚMERO DE PERSONAS TITULARES POR SEXO - SEPTIEMBRE 2023										
Tipo de renta	Provincia	Personas Titulares								
		Hombres	% Hombres	Mujeres	% Mujeres	Otras	% Otras	Sin referencia	% Sin referencia	Total
RVI (RCIP+RGIM+RGIS)	Alicante	4.474	32,80%	9.160	67,16%	6	0,04%	0	0,00%	13.640
	Castellón	855	38,03%	1.392	61,92%	1	0,04%	0	0,00%	2.248
	Valencia	5.882	33,01%	11.933	66,97%	3	0,02%	0	0,00%	17.818
RVI - Total		11.211	33,26%	22.485	66,71%	10	0,03%	0	0,00%	33.706
Renta Complementaria de Ingresos por Prestaciones (RCIP)	Alicante	849	35,66%	1.531	64,30%	1	0,04%	0	0,00%	2.381
	Castellón	273	42,33%	372	57,67%	0	0,00%	0	0,00%	645
	Valencia	1.148	36,68%	1.982	63,32%	0	0,00%	0	0,00%	3.130
RCIP - Total		2.270	36,87%	3.885	63,11%	1	0,02%	0	0,00%	6.156
Renta de Garantía de Ingresos Mínimos (RGIM)	Alicante	197	47,58%	217	52,42%	0	0,00%	0	0,00%	414
	Castellón	25	59,52%	17	40,48%	0	0,00%	0	0,00%	42
	Valencia	141	55,51%	113	44,49%	0	0,00%	0	0,00%	254
RGIM - Total		363	51,13%	347	48,87%	0	0,00%	0	0,00%	710
Renta de Garantía de Inclusión Social (RGIS)	Alicante	3.428	31,61%	7.412	68,34%	5	0,05%	0	0,00%	10.845
	Castellón	557	35,68%	1.003	64,25%	1	0,06%	0	0,00%	1.561
	Valencia	4.593	31,82%	9.838	68,16%	3	0,02%	0	0,00%	14.434
RGIS - Total		8.578	31,96%	18.253	68,01%	9	0,03%	0	0,00%	26.840
FUENTE: SUBDIRECCIÓN GENERAL DEL GABINETE TÉCNICO A TRAVÉS DE LOS DATOS DE LA DIRECCIÓN GENERAL DE INCLUSIÓN Y COOPERACIÓN AL DESARROLLO										

4.2) Número de personas beneficiarias de RVI por sexo, modalidad de renta y provincia a 30/09/2023.

NÚMERO DE PERSONAS BENEFICIARIAS POR SEXO - SEPTIEMBRE 2023										
Tipo de renta	Provincia	Personas Beneficiarias								
		Hombres	% Hombres	Mujeres	% Mujeres	Otras	% Otras	Sin referencia	% Sin referencia	Total
RVI (RCIP+RGIM+RGIS)	Alicante	7.887	55,76%	6.245	44,15%	12	0,08%	0	0,00%	14.144
	Castellón	905	54,55%	753	45,39%	0	0,00%	1	0,06%	1.659
	Valencia	9.718	55,33%	7.839	44,63%	7	0,04%	1	0,01%	17.565
RVI - Total		18.510	55,47%	14.837	44,46%	19	0,06%	2	0,01%	33.368
Renta Complementaria de Ingresos por Prestaciones (RCIP)	Alicante	308	49,52%	314	50,48%	0	0,00%	0	0,00%	622
	Castellón	82	47,13%	92	52,87%	0	0,00%	0	0,00%	174
	Valencia	360	49,05%	374	50,95%	0	0,00%	0	0,00%	734
RCIP - Total		750	49,02%	780	50,98%	0	0,00%	0	0,00%	1.530
Renta de Garantía de Ingresos Mínimos (RGIM)	Alicante	86	57,72%	63	42,28%	0	0,00%	0	0,00%	149
	Castellón	3	60,00%	2	40,00%	0	0,00%	0	0,00%	5
	Valencia	34	49,28%	35	50,72%	0	0,00%	0	0,00%	69
RGIM - Total		123	55,16%	100	44,84%	0	0,00%	0	0,00%	223
Renta de Garantía de Inclusión Social (RGIS)	Alicante	7.493	56,03%	5.868	43,88%	12	0,09%	0	0,00%	13.373
	Castellón	820	55,41%	659	44,53%	0	0,00%	1	0,07%	1.480
	Valencia	9.324	55,63%	7.430	44,33%	7	0,04%	1	0,01%	16.762
RGIS - Total		17.637	55,79%	13.957	44,15%	19	0,06%	2	0,01%	31.615
FUENTE: SUBDIRECCIÓN GENERAL DEL GABINETE TÉCNICO A TRAVÉS DE LOS DATOS DE LA DIRECCIÓN GENERAL DE INCLUSIÓN Y COOPERACIÓN AL DESARROLLO										

4.3) Número de personas destinatarias de RVI por sexo, modalidad de renta y provincia a 30/09/2023.

NÚMERO DE PERSONAS DESTINATARIAS POR SEXO - SEPTIEMBRE 2023										
Tipo de renta	Provincia	Personas Destinatarias								
		Hombres	% Hombres	Mujeres	% Mujeres	Otras	% Otras	Sin referencia	% Sin referencia	Total
RVI (RCIP+RGIM+RGIS)	Alicante	12.361	44,49%	15.405	55,45%	18	0,06%	0	0,00%	27.784
	Castellón	1.760	45,05%	2.145	54,90%	1	0,03%	1	0,03%	3.907
	Valencia	15.600	44,09%	19.772	55,88%	10	0,03%	1	0,00%	35.383
RVI - Total		29.721	44,31%	37.322	55,64%	29	0,04%	2	0,00%	67.074
Renta Complementaria de Ingresos por Prestaciones (RCIP)	Alicante	1.157	38,53%	1.845	61,44%	1	0,03%	0	0,00%	3.003
	Castellón	355	43,35%	464	56,65%	0	0,00%	0	0,00%	819
	Valencia	1.508	39,03%	2.356	60,97%	0	0,00%	0	0,00%	3.864
RCIP - Total		3.020	39,29%	4.665	60,69%	1	0,01%	0	0,00%	7.686
Renta de Garantía de Ingresos Mínimos (RGIM)	Alicante	283	50,27%	280	49,73%	0	0,00%	0	0,00%	563
	Castellón	28	59,57%	19	40,43%	0	0,00%	0	0,00%	47
	Valencia	175	54,18%	148	45,82%	0	0,00%	0	0,00%	323
RGIM - Total		486	52,09%	447	47,91%	0	0,00%	0	0,00%	933
Renta de Garantía de Inclusión Social (RGIS)	Alicante	10.921	45,09%	13.280	54,84%	17	0,07%	0	0,00%	24.218
	Castellón	1.377	45,28%	1.662	54,65%	1	0,03%	1	0,03%	3.041
	Valencia	13.917	44,61%	17.268	55,35%	10	0,03%	1	0,00%	31.196
RGIS - Total		26.215	44,85%	32.210	55,10%	28	0,05%	2	0,00%	58.455
FUENTE: SUBDIRECCIÓN GENERAL DEL GABINETE TÉCNICO A TRAVÉS DE LOS DATOS DE LA DIRECCIÓN GENERAL DE INCLUSIÓN Y COOPERACIÓN AL DESARROLLO										

5) Número de personas titulares de Renta Valenciana de Inclusión por edad y provincia a 30/09/2023.

NÚMERO DE PERSONAS TITULARES POR EDAD - SEPTIEMBRE 2023												
Tipo de renta	Provincia	Edad										
		Titulares menores de 25 años	% Titulares menores de 25 años	Titulares entre 25 y 40 años	% Titulares entre 25 y 40 años	Titulares entre 41 y 64 años	% Titulares entre 41 y 64 años	Titulares de 65 años o más	% Titulares de 65 años o más	Titulares sin referencia	% Titulares sin referencia	Total
RVI (RCIP+RGIM+RGIS)	Alicante	297	2,18%	2.742	20,10%	8.488	62,23%	2.112	15,48%	1	0,01%	13.640
	Castellón	55	2,45%	435	19,35%	1.310	58,27%	447	19,88%	1	0,04%	2.248
	Valencia	491	2,76%	4.006	22,48%	10.831	60,79%	2.490	13,97%	0	0,00%	17.818
RVI - Total		843	2,50%	7.183	21,31%	20.629	61,20%	5.049	14,98%	2	0,01%	33.706
Renta Complementaria de Ingresos por Prestaciones (RCIP)	Alicante	0	0,00%	61	2,56%	446	18,73%	1.874	78,71%	0	0,00%	2.381
	Castellón	1	0,16%	23	3,57%	213	33,02%	407	63,10%	1	0,16%	645
	Valencia	1	0,03%	93	2,97%	914	29,20%	2.122	67,80%	0	0,00%	3.130
RCIP - Total		2	0,03%	177	2,88%	1.573	25,55%	4.403	71,52%	1	0,02%	6.156
Renta de Garantía de Ingresos Mínimos (RGIM)	Alicante	2	0,48%	63	15,22%	332	80,19%	17	4,11%	0	0,00%	414
	Castellón	0	0,00%	6	14,29%	33	78,57%	3	7,14%	0	0,00%	42
	Valencia	2	0,79%	38	14,96%	194	76,38%	20	7,87%	0	0,00%	254
RGIM - Total		4	0,56%	107	15,07%	559	78,73%	40	5,63%	0	0,00%	710
Renta de Garantía de Inclusión Social (RGIS)	Alicante	295	2,72%	2.618	24,14%	7.710	71,09%	221	2,04%	1	0,01%	10.845
	Castellón	54	3,46%	406	26,01%	1.064	68,16%	37	2,37%	0	0,00%	1.561
	Valencia	488	3,38%	3.875	26,85%	9.723	67,36%	348	2,41%	0	0,00%	14.434
RGIS - Total		837	3,12%	6.899	25,70%	18.497	68,92%	606	2,26%	1	0,00%	26.840
FUENTE: SUBDIRECCIÓN GENERAL DEL GABINETE TÉCNICO A TRAVÉS DE LOS DATOS DE LA DIRECCIÓN GENERAL DE INCLUSIÓN Y COOPERACIÓN AL DESARROLLO												

Gráficos VI y VII: Reparto de personas titulares según prestación con o sin complemento de RVI y Distribución provincial de personas titulares con o sin complemento de RVI a 30/09/2023 en la Comunitat Valenciana.

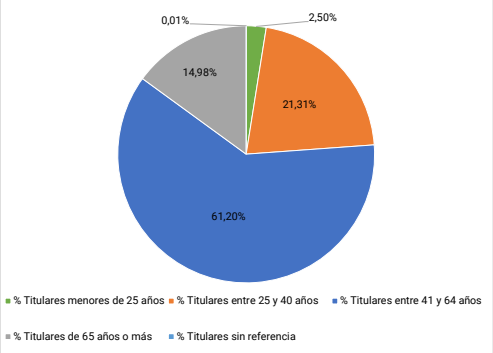

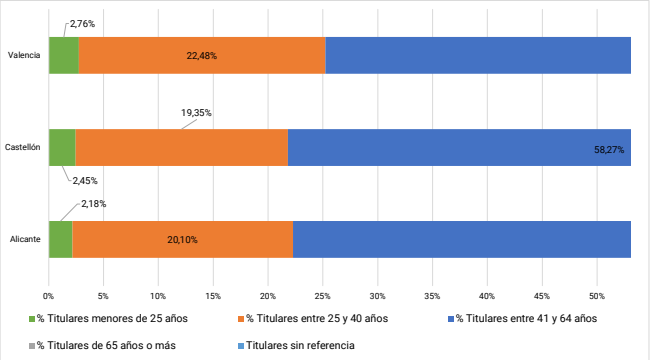

GENERALITAT VALENCIANA
Vicepresidencia Segunda y Conselleria de Servicios Sociales, Igualdad y Vivienda

6) Número de personas titulares de Renta Valenciana de Inclusión por origen y provincia a 30/06/2023.

NÚMERO DE PERSONAS TITULARES POR ORIGEN - SEPTIEMBRE 2023								
Tipo de renta	Provincia	Origen						
		Personas titulares españolas	% Personas titulares españolas	Personas titulares extranjeras	% Personas titulares extranjeras	Personas titulares sin referencia	% Personas titulares sin referencia	Total
RVI (RCIP+RGIM+RGIS)	Alicante	10.354	75,91%	3.285	24,08%	1	0,01%	13.640
	Castellón	1.505	66,95%	742	33,01%	1	0,04%	2.248
	Valencia	12.668	71,10%	5.150	28,90%	0	0,00%	17.818
RVI - Total		24.527	72,77%	9.177	27,23%	2	0,01%	33.706
Renta Complementaria de Ingresos por Prestaciones (RCIP)	Alicante	2.211	92,86%	170	7,14%	0	0,00%	2.381
	Castellón	561	86,98%	83	12,87%	1	0,16%	645
	Valencia	2.821	90,13%	309	9,87%	0	0,00%	3.130
RCIP - Total		5.593	90,85%	562	9,13%	1	0,16%	6.156
Renta de Garantía de Ingresos Mínimos (RGIM)	Alicante	273	65,94%	141	34,06%	0	0,00%	414
	Castellón	28	66,67%	14	33,33%	0	0,00%	42
	Valencia	178	70,08%	76	29,92%	0	0,00%	254
RGIM - Total		479	67,46%	231	32,54%	0	0,00%	710
Renta de Garantía de Inclusión Social (RGIS)	Alicante	7.870	72,57%	2.974	27,42%	1	0,01%	10.845
	Castellón	916	58,68%	645	41,32%	0	0,00%	1.561
	Valencia	9.669	66,99%	4.765	33,01%	0	0,00%	14.434
RGIS - Total		18.455	68,76%	8.384	31,24%	1	0,01%	26.840
FUENTE: SUBDIRECCIÓN GENERAL DEL GABINETE TÉCNICO A TRAVÉS DE LOS DATOS DE LA DIRECCIÓN GENERAL DE INCLUSIÓN Y COOPERACIÓN AL DESARROLLO								

Gráficos VIII y IX: Reparto de personas titulares según nacionalidad de RVI y Distribución de personas titulares según modalidad de RVI por origen a 30/09/2023 en la Comunidad Valenciana.

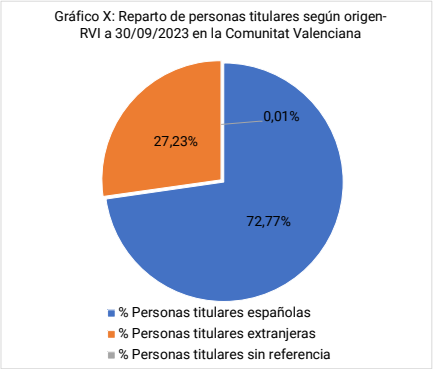

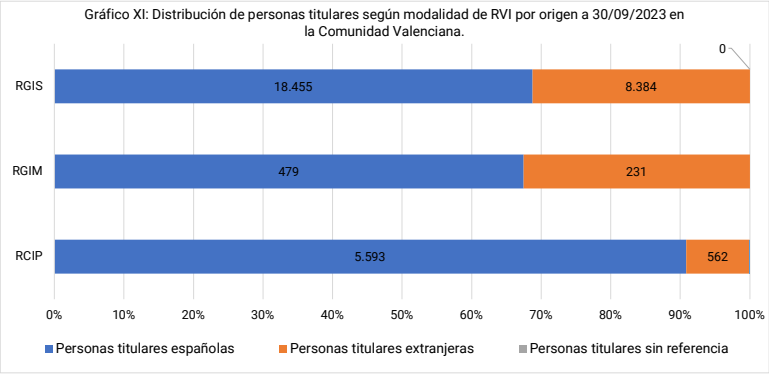

7) Cuantías ecomónica máximas de la prestación de RVI por modalidad.

CUANTÍAS DE LOS IMPORTES DE PRESTACIÓN Y COMPLEMENTOS POR MODALIDAD DE RVI				
Renta Complementaria de Ingresos por Prestaciones (RCIP) PNC/FAS				
Número de personas miembros	**% sobre SMI**	**Importe máximo de la prestación mensual**	**Importe máximo de la prestación anual**	**Medios económicos suficientes**
1 Miembro	**70% x SMI**	197,79 €	2.373,48 €	58.800,00 €
2 Miembros	**82% x SMI**	197,79 €	2.373,48 €	68.880,00 €
3 Miembros	**90% x SMI**	197,79 €	2.373,48 €	75.600,00 €
4 Miembros	**96% x SMI**	197,79 €	2.373,48 €	80.640,00 €
5 Miembros	**102% x SMI**	197,79 €	2.373,48 €	85.680,00 €
6 Miembros o más	**110% x SMI**	197,79 €	2.373,48 €	92.400,00 €
FUENTE: SUBDIRECCIÓN GENERAL DEL GABINETE TÉCNICO A TRAVÉS DE LOS DATOS DE LA DIRECCIÓN GENERAL DE INCLUSIÓN Y COOPERACIÓN AL DESARROLLO				

CUANTÍAS DE LOS IMPORTES DE PRESTACIÓN Y COMPLEMENTOS POR MODALIDAD DE RVI							
Renta de Garantía de Inclusión Social (RGIS) y Renta Complementaria de Ingresos por Prestaciones (RCIP) IPL INSS - Invalidez/SOVI							
Número de personas miembros	**% sobre SMI**	**(a) Importe de la prestación mensual**	**(b) Complemento de alquiler/hipoteca y derechos energéticos** - *complemento a adicionar al importe prestación mensual si se cumplen los requisitos-*	**(a+b) Total importe mensual de la prestación + complemento alquiler/hipoteca y derechos energéticos**	**(c) Complemento de derechos energéticos** - *complemento a adicionar al importe prestación mensual si se cumplen los requisitos-*	**(a+c) Total importe mensual de la prestación + complemento derechos energéticos**	**Medios económicos suficientes**
1 Miembro	**70% x SMI**	700,00 €	210,00 €	**910,00 €**	105,00 €	805,00 €	**58.800,00 €**
2 Miembros	**82% x SMI**	820,00 €	246,00 €	**1.066,00 €**	123,00 €	943,00 €	**68.880,00 €**
3 Miembros	**90% x SMI**	900,00 €	270,00 €	**1.170,00 €**	135,00 €	1.035,00 €	**75.600,00 €**
4 Miembros	**96% x SMI**	960,00 €	288,00 €	**1.248,00 €**	144,00 €	1.104,00 €	**80.640,00 €**
5 Miembros	**102% x SMI**	1.020,00 €	306,00 €	**1.326,00 €**	153,00 €	1.173,00 €	**85.680,00 €**
6 Miembros o más	**110% x SMI**	1.100,00 €	330,00 €	**1.430,00 €**	165,00 €	1.265,00 €	**92.400,00 €**
FUENTE: SUBDIRECCIÓN GENERAL DEL GABINETE TÉCNICO A TRAVÉS DE LOS DATOS DE LA DIRECCIÓN GENERAL DE INCLUSIÓN Y COOPERACIÓN AL DESARROLLO							

CUANTÍAS DE LOS IMPORTES DE PRESTACIÓN Y COMPLEMENTOS POR MODALIDAD DE RVI							
Renta de Garantía de Ingresos Mínimos (RGIM)							
Número de personas miembros	**% sobre SMI**	**(1) Importe de la prestación mensual**	**(b) Complemento de alquiler/hipoteca y derechos energéticos** - *complemento a adicionar al importe prestación mensual si se cumplen los requisitos-*	**(a+b) Total importe mensual de la prestación + complemento alquiler/hipoteca y derechos energéticos**	**(c) Complemento de derechos energéticos** - *complemento a adicionar al importe prestación mensual si se cumplen los requisitos-*	**(a+c) Total importe mensual de la prestación + complemento derechos energéticos**	**Medios económicos suficientes**
1 Miembro	**35% x SMI**	350,00 €	105,00 €	**455,00 €**	105,00 €	455,00 €	**29.400,00 €**
2 Miembros	**42% x SMI**	420,00 €	126,00 €	**546,00 €**	123,00 €	543,00 €	**35.280,00 €**
3 Miembros	**45% x SMI**	450,00 €	135,00 €	**585,00 €**	135,00 €	585,00 €	**37.800,00 €**
4 Miembros	**47% x SMI**	470,00 €	141,00 €	**611,00 €**	144,00 €	614,00 €	**39.480,00 €**
5 Miembros	**51% x SMI**	510,00 €	153,00 €	**663,00 €**	153,00 €	663,00 €	**42.840,00 €**
6 Miembros o más	**55% x SMI**	550,00 €	165,00 €	**715,00 €**	165,00 €	715,00 €	**46.200,00 €**
FUENTE: SUBDIRECCIÓN GENERAL DEL GABINETE TÉCNICO A TRAVÉS DE LOS DATOS DE LA DIRECCIÓN GENERAL DE INCLUSIÓN Y COOPERACIÓN AL DESARROLLO							

Fuente datos: DG de Inclusión y Cooperación al Desarrollo. Vicepresidencia segunda y Conselleria de Servicios Sociales, Igualdad y Vivienda

Notas aclaratorias:

Los titulares *de la Renta Valenciana de Inclusión (RVI), en cualquiera de sus modalidades que reúnan los requisitos establecidos en la normativa, además de la* ***percepción*** *que le corresponda en función de la modalidad* ***(Importe de la prestación (a****)), podrán ser beneficiarias de* ***otros complementos.*** *Estos complementos posibles son:*
b1) Complemento de alquiler de vivienda habitual y derechos energéticos.
b2) Complemento cuota hipotecaria y derechos energéticos
c) Complemento de derechos energéticos

La modalidad de RCIP podrá complementar a otras prestaciones: Pensiones no contributivas (PNC), Prestación del Fondo Nacional de Asistencias Social (FAS), Pensiones de Incapacidad Permanente del INSS y Pensiones SOVI.

Todas las modalidades de RVI están sujetas a unos límites máximos de ingresos. Además, en el caso de RCIP PNC/FAS, el titular no puede percibir ingresos superiores al 35% del importe en cómputo anual de las pensión no contributiva, a fin de evitar su minoración.

En el caso de unidades de convivencia beneficiarias de Ingreso Mínimo Vital y/o RAI de Violencia de Género, el importe de estas prestaciones se restará automáticamente de la prestación de RVI reconocida.

La actualización de las cuantías de RVI se ha realizado, atendido el tope máximo legalmente establecido, conforme al SMI vigente el 1/1/2023.

Medios económicos suficientes *: Aún cuando los recursos mensuales de la unidad de convivencia de la persona solicitante sean inferiores a la cuantía mensual de la renta valenciana de inclusión que sea de aplicación, se considerará que la persona solicitante y demás miembros disponen de recursos suficientes, y no podrán ser titulares de la RVI entre otros cuando la Unidad de Convivencia disponga de un conjunto de bienes por cuantía equivalente a 7 veces la cantidad máxima anual de la modalidad de RVI en función del número de miembros en la unidad de convivencia.*

Acrónimos:
RVI: Renta Valenciana de Inclusión (presenta a la fecha del informe tres modalidades).
RCIP: Renta Complementaria de Ingresos por Prestaciones
RCIP PNC/FAS: Renta Complementaria de Ingresos por Prestaciones - complementa Pensiones No Contributiva/ Fondo Nacional Asistencia Social
RGIM: Renta Garantizada de Ingresos Mínimos
RGIS: Renta Garantizada de Inclusión Social.

8) Número de interacciones con el simulador chatbot de Renta Valenciana de inclusión.

8.1) Acumulado de interacciones con el simulador chatbot de RVI del web inclusio.gva.es entre 23/03/2022 y 30/09/2023.

Periodo de tiempo: 23/03/2022 - 30/06/2023		Total	
		Valor absoluto	%
Interacciones del chatbot	Concluidas	37.687	69,2%
	No concluidas	16.768	30,8%
Total		**54.455**	100,0%
Cumplimiento de los requisitos en interacciones del chatbot concluidas	Sí se cumplen los requisitos	9.215	24,5%
	No se cumplen los requisitos	28.472	75,5%
Total		**37.687**	100,0%
Modalidad de RVI en interacciones del chatbot concluidas donde sí se cumplen los requisitos	RCIP	1.125	12,2%
	RGIM	325	3,5%
	RGIS	7.765	84,3%
Total		**9.215**	100%

FONT: SUBDIRECCIÓN GENERAL DEL GABINETE TÉCNICO A TRAVÉS DE LOS DATOS DE LA EMPRESA DESARROLLADORA
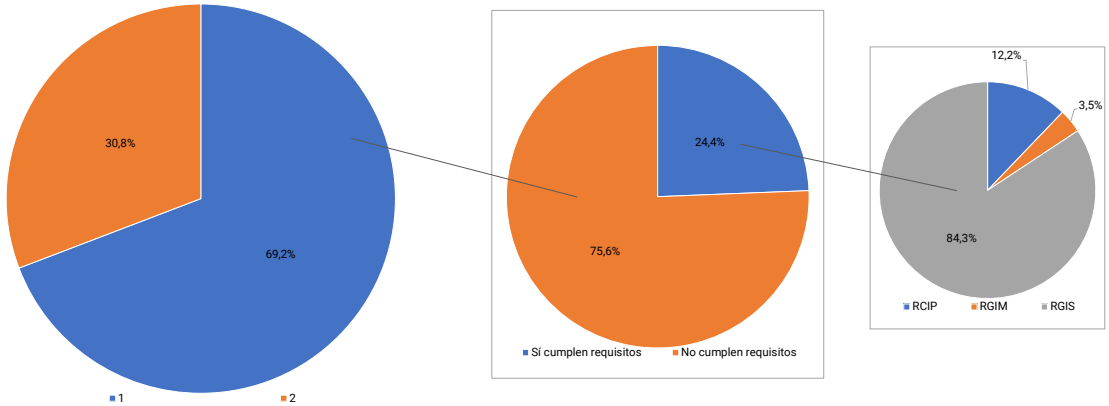
Gráfico X: Reparto de interacciones con el simulador chatbot de RVI entre 23/03/2022 y 30/09/2023 en la Comunidad Valenciana