



Estadístiques Renda Valenciana d'Inclusió - 2023
Actualitzat a juny 2023

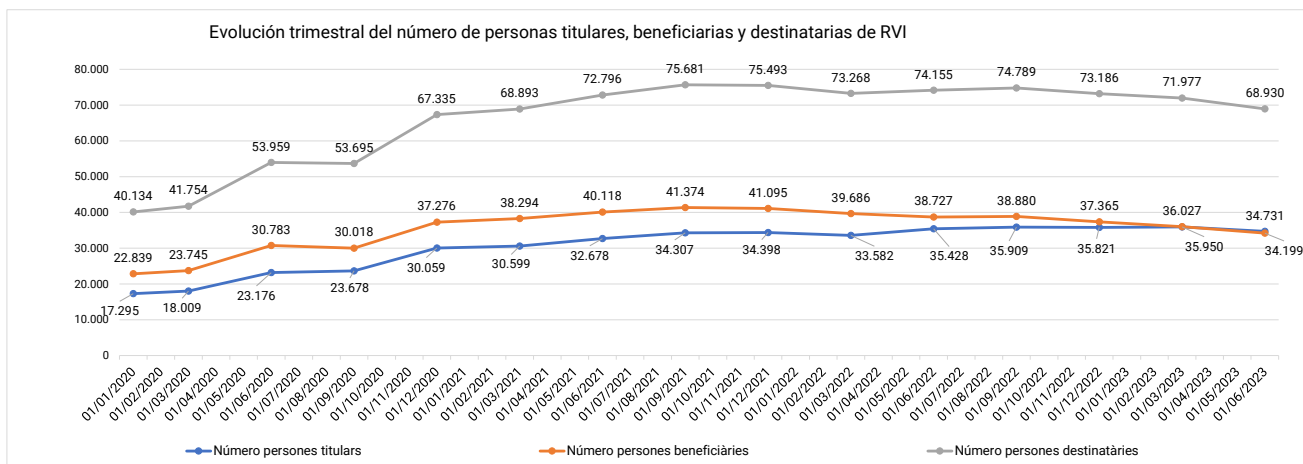
- 1) Nombre de persones titulars, beneficiàries i destinatàries de Renda Valenciana d'Inclusió per trimestre a 30/06/2023.
- 2) Nombre de persones titulars, beneficiàries i destinatàries de Renda Valenciana d'Inclusió per modalitat i província 30/06/2023.
- 3) Nombre de persones titulars segons prestació amb complements de Renda Valenciana d'Inclusió per modalitat i província a 30/06/2023.
- 4) Nombre de persones titulars, beneficiàries i destinatàries segons sexe de Renda Valenciana d'Inclusió.
- 5) Nombre de persones titulars de Renda Valenciana d'Inclusió per edat i província a 30/06/2023.
- 6) Nombre de persones titulars de Renda Valenciana d'Inclusió per nacionalitat i província a 30/06/2023.
- 7) Quanties econòmiques màximes de la prestació de RVI per modalitat.
- 8) Nombre d'interaccions amb el simulador chatbot de Renda Valenciana d'inclusió.

1) Nombre de persones titulars, beneficiàries i destinatàries de Renda Valenciana d'Inclusió per trimestre a 30/06/2023.

NOMBRE DE PERSONES TITULARS, BENEFICIÀRIES I DESTINATÀRIES DE *RVI PER TRIMESTRE					
Data (trimestre)	Número persones titulars	Número persones beneficiàries	Número persones destinatàries	% Increment trimestral persones destinatàries	% Increment anual persones destinatàries
30/06/2023	34.731	34.199	68.930	-4,23%	-7,05%
31/03/2023	35.950	36.027	71.977	-1,65%	-1,76%
31/12/2022	35.821	37.365	73.186	-2,14%	-3,06%
30/09/2022	35.909	38.880	74.789	0,85%	-1,18%
30/06/2022	35.428	38.727	74.155	1,21%	1,87%
31/03/2022	33.582	39.686	73.268	-2,95%	6,35%
31/12/2021	34.398	41.095	75.493	-0,25%	12,12%
30/09/2021	34.307	41.374	75.681	3,96%	40,95%
30/06/2021	32.678	40.118	72.796	5,67%	34,91%
31/03/2021	30.599	38.294	68.893	2,31%	65,00%
31/12/2020	30.059	37.276	67.335	25,40%	-
30/09/2020	23.678	30.018	53.695	-0,49%	-
30/06/2020	23.176	30.783	53.959	29,23%	-
31/03/2020	18.009	23.745	41.754	4,04%	-
31/01/2020	17.295	22.839	40.134	-	-

FONT: SUBDIRECCIÓ GENERAL DEL GABINET TÈCNIC A través DE LES DADES DE LA DIRECCIÓ GENERAL DE BARRIS INCLUSIUS I ACCIÓ COMUNITÀRIA

Gràfic I: Evolució trimestral del nombre de persones titulars, beneficiàries i destinatàries de RVI en la Comunitat Valenciana.



Font dades: DG d'Acció Comunitària i Barris Inclusius. Vicepresidència i Conselleria d'Igualtat i Polítiques Inclusives

Glossari:

Persones Titulars: seran titulars en qualsevol de les modalitats la persona a nom de qui es tramita i concedeix la prestació.

Persones Beneficiàries i Destinatàries: tindran la consideració de persones beneficiàries i destinatàries de la RVI les persones que formen part de la mateixa unitat de convivència que la titular, d'acord amb la normativa aplicable. Persones Destinatàries per tant són l'agregació de persones titulars i beneficiàries.

Acronims Modalitats de renda valenciana d'inclusió

- RVI: Renda Valenciana d'Inclusió.
- RCIP: Renda Complementària d'Ingressos per Prestacions
- RGIM: Renda Garantida d'Ingressos Mínims
- RGIS: Renda Garantida d'Inclusió Social.

Notes aclaridores:

Els titulars de la Renda Valenciana d'Inclusió (RVI), en qualsevol de les seues modalitats que reunisquen els requisits establits en la normativa, a més de la **percepció** que li corresponga en funció de la modalitat, podran ser beneficiàries d'altres **complements**. Aquests complements possibles són:

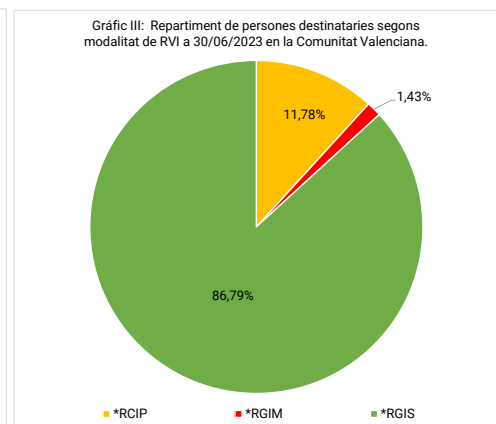
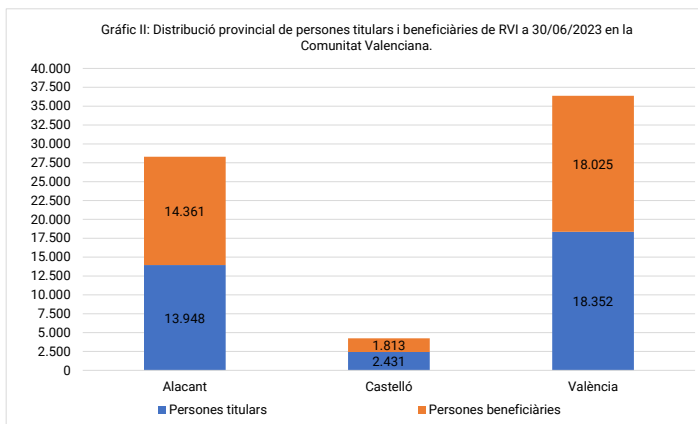
- A) Complement de lloguer d'habitatge habitual i drets energètics.
- B) Complement quota hipotecària i drets energètics

2) Nombre de persones titulars, beneficiàries i destinatàries de Renda Valenciana d'Inclusió per modalitat i província 30/06/2023.

NOMBRE DE PERSONES TITULARS, BENEFICIÀRIES I DESTINATÀRIES DE RVI PER MODALITAT I PROVÍNCIA - JUNY 2023					
Tipus Renda	Província	Persones titulars	Persones beneficiàries	Persones destinatàries	% Provincial destinatàries
RVI (RCIP+RGIM+RGIS)	Alacant	13.948	14.361	28.309	41,07%
	Castelló	2.431	1.813	4.244	6,16%
	València	18.352	18.025	36.377	52,77%
RVI - Total		34.731	34.199	68.930	100%
Renda Complementària d'Ingressos per Prestacions (RCIP)	Alacant	2.470	687	3.157	38,89%
	Castelló	729	214	943	11,62%
	València	3.247	770	4.017	49,49%
RCIP - Total		6.446	1.671	8.117	100%
Renda de Garantia d'Ingressos Míנים (RGIM)	Alacant	438	161	599	60,69%
	Castelló	44	7	51	5,17%
	València	265	72	337	34,14%
RGIM - Total		747	240	987	100%
Renda de Garantia d'Inclusió Social (RGIS)	Alacant	11.040	13.513	24.553	41,04%
	Castelló	1.658	1.592	3.250	5,43%
	València	14.840	17.183	32.023	53,53%
RGIS - Total		27.538	32.288	59.826	100%

FONT: SUBDIRECCIÓ GENERAL DEL GABINET TÈCNIC A través DE LES DADES DE LA DIRECCIÓ GENERAL DE BARRIS INCLUSIUS I ACCIÓ COMUNITÀRIA

Gràfics II i III: Distribució provincial de persones titulars i beneficiàries de RVI i Repartiment de persones destinatàries segons modalitat de RVI a 30/06/2023 en la Comunitat Valenciana.

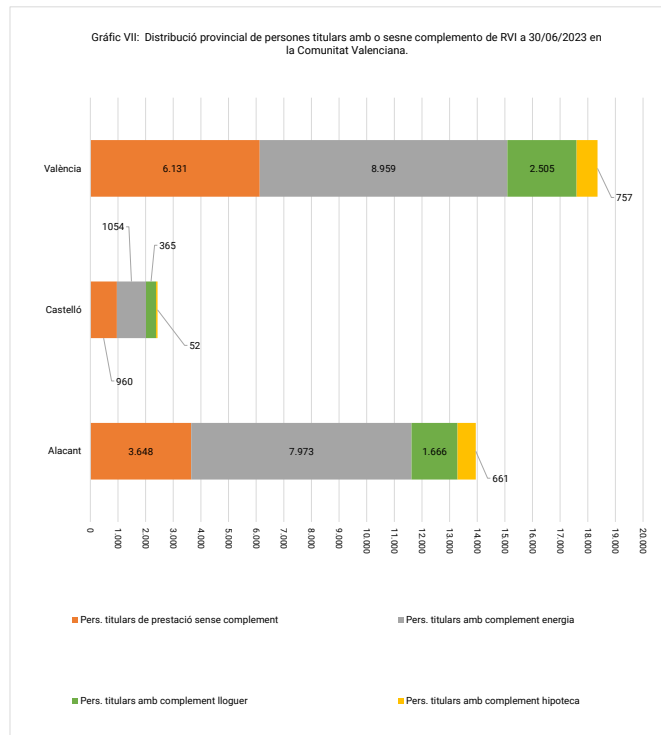
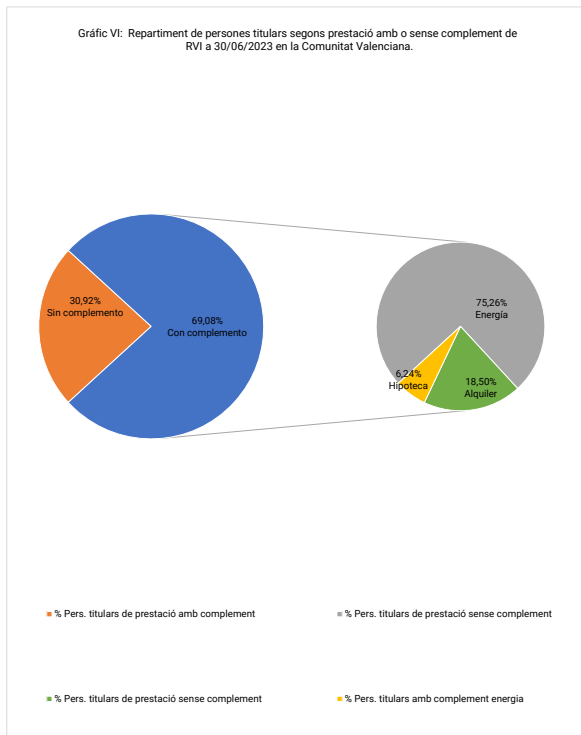


3) Nombre de persones titulars segons prestació amb complements de Renda Valenciana d'Inclusió per modalitat i província a 30/06/2023.

NOMBRE DE PERSONES TITULARS PER PRESTACIÓ I COMPLEMENTOS - JUNY 2023										
Tipus de renda	Província	Pers. titulars de prestació sense complement	% Pers. titulars de prestació sense complement	Pers. titulars amb complement lloguer	% Pers. titulars amb complement lloguer	Pers. titulars amb complement hipoteca	% Pers. titulars amb complement hipoteca	Pers. titulars amb complement energia	% Pers. titulars amb complement energia	Total persones titulars
RVI (RCIP+RGIM+RGIS)	Alacant	3.648	26,15%	1.666	11,94%	661	4,74%	7.973	57,16%	13.948
	Castelló	960	39,49%	365	15,01%	52	2,14%	1.054	43,36%	2.431
	València	6.131	33,41%	2.505	13,65%	757	4,12%	8.959	48,82%	18.352
RVI - Total		10.739	30,92%	4.536	13,06%	1.470	4,23%	17.986	51,79%	34.731
Renda Complementària d'Ingressos per Prestacions (RCIP)	Alacant	2.340	94,74%	25	1,01%	15	0,61%	90	3,64%	2.470
	Castelló	685	93,96%	19	2,61%	4	0,55%	21	2,88%	729
	València	3.113	95,87%	31	0,95%	6	0,18%	97	2,99%	3.247
RCIP - Total		6.138	95,22%	75	1,16%	25	0,39%	208	3,23%	6.446
Renda de Garantia d'Ingressos Mínims (RGIM)	València	70	15,98%	33	7,53%	14	3,20%	321	73,29%	438
	Castelló	13	29,55%	7	15,91%	0	0,00%	24	54,55%	44
	València	68	25,66%	18	6,79%	8	3,02%	171	64,53%	265
RGIM - Total		151	20,21%	58	7,76%	22	2,95%	516	69,08%	747
Renda de Garantia d'Inclusió Social (RGIS)	Alacant	1.238	11,21%	1.608	14,57%	632	5,72%	7.562	68,50%	11.040
	Castelló	262	15,80%	339	20,45%	48	2,90%	1.009	60,86%	1.658
	València	2.950	19,88%	2.456	16,55%	743	5,01%	8.691	58,56%	14.840
RGIS - Total		4.450	16,16%	4.403	15,99%	1.423	5,17%	17.262	62,68%	27.538

FONT: SUBDIRECCIÓ GENERAL DEL GABINET TÈCNIC A través DE LES DADES DE LA DIRECCIÓ GENERAL DE BARRIS INCLUSIUS I ACCIÓ COMUNITÀRIA

Gràfics IV i V: Repartiment de persones titulars segons prestació amb o sense complement de RVI i Distribució provincial de persones titulars amb o sense complement de RVI a 30/06/2023 en la Comunitat Valenciana.



4) Nombre de persones titulars, beneficiàries i destinatàries segons sexe de Renda Valenciana d'Inclúsio.

4.1) Nombre de persones titulars de RVI per sexe, modalitat de renda i província a 30/06/2023.

NOMBRE DE PERSONES TITULARS PER SEXE - JUNY 2023										
Tipus de renda	Província	Persones Titulars						Sense referència	% Sense referència	Total
		Homes	% Homes	Dones	% Dones	Altres	% Altres			
RVI (RCIP+RGIM+RGIS)	Alacant	4.637	33,24%	9.305	66,71%	6	0,04%	0	0,00%	13.948
	Castelló	941	38,71%	1.489	61,25%	1	0,04%	0	0,00%	2.431
	València	6.087	33,17%	12.262	66,82%	3	0,02%	0	0,00%	18.352
RVI - Total		11.665	33,59%	23.056	66,38%	10	0,03%	0	0,00%	34.731
Renda Complementària d'Ingressos per Prestacions (RCIP)	Alacant	882	35,71%	1.587	64,25%	1	0,04%	0	0,00%	2.470
	Castelló	309	42,39%	420	57,61%	0	0,00%	0	0,00%	729
	València	1.194	36,77%	2.053	63,23%	0	0,00%	0	0,00%	3.247
*RCIP - Total		2.385	37,00%	4.060	62,98%	1	0,02%	0	0,00%	6.446
Renda de Garantia d'Ingressos Mínims (RGIM)	Alacant	204	46,58%	234	53,42%	0	0,00%	0	0,00%	438
	Castelló	26	59,09%	18	40,91%	0	0,00%	0	0,00%	44
	València	147	55,47%	118	44,53%	0	0,00%	0	0,00%	265
RGIM - Total		377	50,47%	370	49,53%	0	0,00%	0	0,00%	747
Renda de Garantia d'Inclúsio Social (RGIS)	Alacant	3.551	32,16%	7.484	67,79%	5	0,05%	0	0,00%	11.040
	Castelló	606	36,55%	1.051	63,39%	1	0,06%	0	0,00%	1.658
	València	4.746	31,98%	10.091	68,00%	3	0,02%	0	0,00%	14.840
RGIS - Total		8.903	32,33%	18.626	67,64%	9	0,03%	0	0,00%	27.538

FONT: SUBDIRECCIÓ GENERAL DEL GABINET TÈCNIC A través DE LES DADES DE LA DIRECCIÓ GENERAL DE BARRIS INCLUSIUS I ACCIÓ COMUNITÀRIA

4.2) Nombre de persones beneficiàries de RVI per sexe, modalitat de renda i província a 30/06/2023.

NOMBRE DE PERSONES BENEFICIÀRIES PER SEXE - JUNY 2023										
Tipus de renda	Província	Persones Beneficiàries						Sense referència	% Sense referència	Total
		Homes	% Homes	Dones	% Dones	Altres	% Altres			
RVI (RCIP+RGIM+RGIS)	Alacant	7.988	55,62%	6.360	44,29%	13	0,09%	0	0,00%	14.361
	Castelló	978	53,94%	834	46,00%	0	0,00%	1	0,06%	1.813
	València	9.992	55,43%	8.025	44,52%	7	0,04%	1	0,01%	18.025
*RVI - Total		18.958	55,43%	15.219	44,50%	20	0,06%	2	0,01%	34.199
Renda Complementària d'Ingressos per Prestacions (RCIP)	Alacant	340	49,49%	346	50,36%	1	0,15%	0	0,00%	687
	Castelló	101	47,20%	113	52,80%	0	0,00%	0	0,00%	214
	València	379	49,22%	391	50,78%	0	0,00%	0	0,00%	770
*RCIP - Total		820	49,07%	850	50,87%	1	0,06%	0	0,00%	1.671
Renda de Garantia d'Ingressos Mínims (RGIM)	Alacant	93	57,76%	68	42,24%	0	0,00%	0	0,00%	161
	Castelló	4	57,14%	3	42,86%	0	0,00%	0	0,00%	7
	València	37	51,39%	35	48,61%	0	0,00%	0	0,00%	72
RGIM - Total		134	55,83%	106	44,17%	0	0,00%	0	0,00%	240
Renda de Garantia d'Inclúsio Social (RGIS)	Alacant	7.555	55,91%	5.946	44,00%	12	0,09%	0	0,00%	13.513
	Castelló	873	54,84%	718	45,10%	0	0,00%	1	0,06%	1.592
	València	9.576	55,73%	7.599	44,22%	7	0,04%	1	0,01%	17.183
*RGIS - Total		18.004	55,76%	14.263	44,17%	19	0,06%	2	0,01%	32.288

FONT: SUBDIRECCIÓ GENERAL DEL GABINET TÈCNIC A través DE LES DADES DE LA DIRECCIÓ GENERAL DE BARRIS INCLUSIUS I ACCIÓ COMUNITÀRIA

4.3) Nombre de persones destinatàries de RVI per sexe, modalitat de renda i província a 30/06/2023.

NOMBRE DE PERSONES DESTINATÀRIES PER SEXE - JUNY 2023										
Tipus de renda	Província	Persones Destinatàries						Sense referència	% Sense referència	Total
		Homes	% Homes	Dones	% Dones	Altres	% Altres			
RVI (RCIP+RGIM+RGIS)	Alacant	12.625	44,60%	15.665	55,34%	19	0,07%	0	0,00%	28.309
	Castelló	1.919	45,22%	2.323	54,74%	1	0,02%	1	0,02%	4.244
	València	16.079	44,20%	20.287	55,77%	10	0,03%	1	0,00%	36.377
RVI - Total		30.623	44,43%	38.275	55,53%	30	0,04%	2	0,00%	68.930
Renda Complementària d'Ingressos per Prestacions (RCIP)	Alacant	1.222	38,71%	1.933	61,23%	2	0,06%	0	0,00%	3.157
	Castelló	410	43,48%	533	56,52%	0	0,00%	0	0,00%	943
	València	1.573	39,16%	2.444	60,84%	0	0,00%	0	0,00%	4.017
RCIP - Total		3.205	39,49%	4.910	60,49%	2	0,02%	0	0,00%	8.117
Renda de Garantia d'Ingressos Mínims (RGIM)	Alacant	297	49,58%	302	50,42%	0	0,00%	0	0,00%	599
	Castelló	30	58,82%	21	41,18%	0	0,00%	0	0,00%	51
	València	184	54,60%	153	45,40%	0	0,00%	0	0,00%	337
RGIM - Total		511	51,77%	476	48,23%	0	0,00%	0	0,00%	987
Renda de Garantia d'Inclúsio Social (RGIS)	Alacant	11.106	45,23%	13.430	54,70%	17	0,07%	0	0,00%	24.553
	Castelló	1.479	45,51%	1.769	54,43%	1	0,03%	1	0,03%	3.250
	València	14.322	44,72%	17.690	55,24%	10	0,03%	1	0,00%	32.023
RGIS - Total		26.907	44,98%	32.889	54,97%	28	0,05%	2	0,00%	59.826

FONT: SUBDIRECCIÓ GENERAL DEL GABINET TÈCNIC A través DE LES DADES DE LA DIRECCIÓ GENERAL DE BARRIS INCLUSIUS I ACCIÓ COMUNITÀRIA

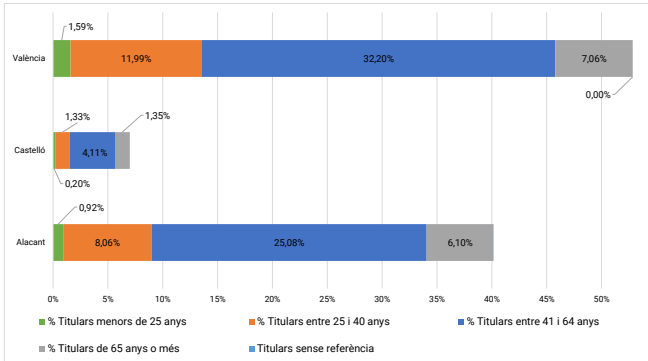
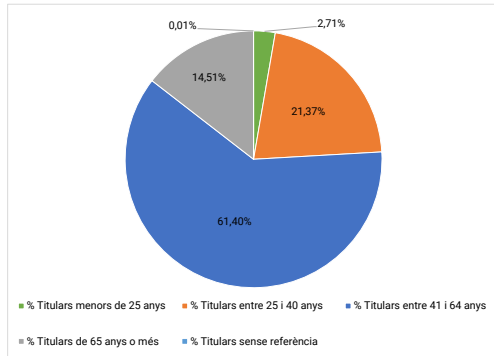


5) Nombre de persones titulars de Renda Valenciana d'Inclusió per edat i província a 30/06/2023.

NOMBRE DE PERSONES TITULARS PER EDAT - JUNY 2023												
Tipus de renda	Província	Edat										Total
		Titulars menors de 25 anys	% Titulars menors de 25 anys	Titulars entre 25 i 40 anys	% Titulars entre 25 i 40 anys	Titulars entre 41 i 64 anys	% Titulars entre 41 i 64 anys	Titulars de 65 anys o més	% Titulars de 65 anys o més	Titulars sense referència	% Titulars sense referència	
RVI (RCIP+RGIM+RGIS)	Alacant	320	2,29%	2.798	20,06%	8.711	62,45%	2.118	15,18%	1	0,01%	13.948
	Castelló	70	2,88%	462	19,00%	1.429	58,78%	468	19,25%	2	0,08%	2.431
	València	552	3,01%	4.163	22,68%	11.185	60,95%	2.452	13,36%	0	0,00%	18.352
RVI - Total		942	2,71%	7.423	21,37%	21.325	61,40%	5.038	14,51%	3	0,01%	34.731
Renda Complementària d'Ingressos per Prestacions (RCIP)	Alacant	2	0,08%	64	2,59%	469	18,99%	1.935	78,34%	0	0,00%	2.470
	Castelló	1	0,14%	28	3,84%	258	35,39%	440	60,36%	2	0,27%	729
	València	1	0,03%	103	3,17%	983	30,27%	2.160	66,52%	0	0,00%	3.247
RCIP - Total		4	0,06%	195	3,03%	1.710	26,53%	4.535	70,35%	2	0,03%	6.446
Renda de Garantia d'Ingressos Mínims (RGIM)	Alacant	3	0,68%	65	14,84%	354	80,82%	16	3,65%	0	0,00%	438
	Castelló	1	2,27%	6	13,64%	35	79,55%	2	4,55%	0	0,00%	44
	València	4	1,51%	38	14,34%	208	78,49%	15	5,66%	0	0,00%	265
RGIM - Total		8	1,07%	109	14,59%	597	79,92%	33	4,42%	0	0,00%	747
Renda de Garantia d'Inclusió Social (RGIS)	Alacant	315	2,85%	2.669	24,18%	7.888	71,45%	167	1,51%	1	0,01%	11.040
	Castelló	68	4,10%	428	25,81%	1.136	68,52%	26	1,57%	0	0,00%	1.658
	València	547	3,69%	4.022	27,10%	9.994	67,35%	277	1,87%	0	0,00%	14.840
RGIS - Total		930	3,38%	7.119	25,85%	19.018	69,06%	470	1,71%	1	0,00%	27.538

FONT: SUBDIRECCIÓ GENERAL DEL GABINET TÈCNIC A TRAVÉS DE LES DADES DE LA DIRECCIÓ GENERAL DE BARRIS INCLUSIUS I ACCIÓ COMUNITÀRIA

Gràfics VI i VII: Repartiment de persones titulars segons prestació amb o sense complement de RVI i Distribució provincial de persones titulars amb o sense complement de RVI a 30/06/2023 en la Comunitat Valenciana.



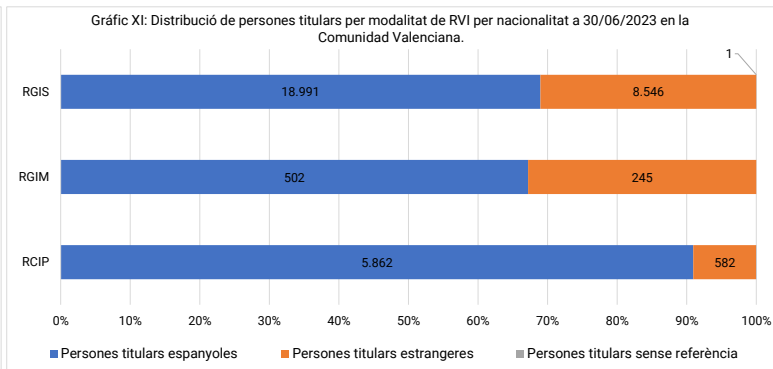
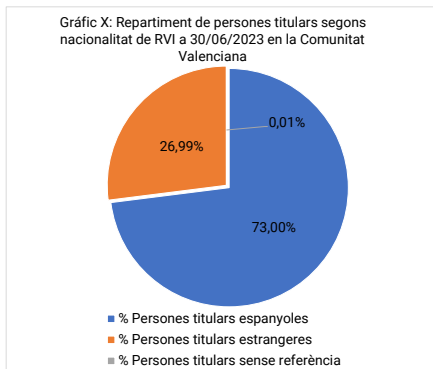


6) Nombre de persones titulars de Renda Valenciana d'Inclusió per nacionalitat i província a 30/06/2023.

NOMBRE DE PERSONES TITULARS PER NACIONALITAT - JUNY 2023								
Tipus de renda	Província	Nacionalitat						Total
		Persones titulars espanyoles	% Persones titulars espanyoles	Persones titulars estrangeres	% Persones titulars estrangeres	Persones titulars sense referència	% Persones titulars sense referència	
RVI (RCIP+RGIM+RGIS)	Alacant	10.599	75,99%	3.348	24,00%	1	0,01%	13.948
	Castelló	1.648	67,79%	781	32,13%	2	0,08%	2.431
	València	13.108	71,43%	5.244	28,57%	0	0,00%	18.352
RVI - Total		25.355	73,00%	9.373	26,99%	3	0,01%	34.731
Renda Complementària d'Ingressos per Prestacions (RCIP)	Alacant	2.292	92,79%	178	7,21%	0	0,00%	2.470
	Castelló	632	86,69%	95	13,03%	2	0,27%	729
	València	2.938	90,48%	309	9,52%	0	0,00%	3.247
RCIP - Total		5.862	90,94%	582	9,03%	2	0,27%	6.446
Renda de Garantia d'Ingressos Mínims (RGIM)	Alacant	288	65,75%	150	34,25%	0	0,00%	438
	Castelló	28	63,64%	16	36,36%	0	0,00%	44
	València	186	70,19%	79	29,81%	0	0,00%	265
*RGIM - Total		502	67,20%	245	32,80%	0	0,00%	747
Renda de Garantia d'Inclusió Social (RGIS)	Alacant	8.019	72,64%	3.020	27,36%	1	0,01%	11.040
	Castelló	988	59,59%	670	40,41%	0	0,00%	1.658
	València	9.984	67,28%	4.856	32,72%	0	0,00%	14.840
RGIS - Total		18.991	68,96%	8.546	31,03%	1	0,01%	27.538

FONT: SUBDIRECCIÓ GENERAL DEL GABINET TÈCNIC A través DE LES DADES DE LA DIRECCIÓ GENERAL DE BARRIS INCLUSIUS I ACCIÓ COMUNITÀRIA

Gràfics VIII i IX: Repartiment de persones titulars segons nacionalitat de RVI i Distribució de persones titulars segons modalitat de RVI per nacionalitat a 30/06/2023 a la Comunitat Valenciana.





7) Quanties econòmiques màximes de la prestació de RVI per modalitat.

QUANTIES DELS IMPORTS DE PRESTACIÓ I COMPLEMENTS PER MODALITAT DE RVI				
Renda Complementària d'Ingressos per Prestacions (RCIP) PNC/FAS				
Nombre de persones membres	% sobre SMI	Import màxim de la prestació mensual	Import màxim de la prestació anual	Mitjans econòmics suficients
1 Membre	70% x SMI	197,79 €	2.373,48 €	58.800,00 €
2 Membres	82% x SMI	197,79 €	2.373,48 €	68.880,00 €
3 Membres	90% x SMI	197,79 €	2.373,48 €	75.600,00 €
4 Membres	96% x SMI	197,79 €	2.373,48 €	80.640,00 €
5 Membres	102% x SMI	197,79 €	2.373,48 €	85.680,00 €
6 Membres o més	110% x SMI	197,79 €	2.373,48 €	92.400,00 €

FONT: SUBDIRECCIÓ GENERAL DEL GABINET TÈCNIC A través DE LES DADES DE LA DIRECCIÓ GENERAL DE BARRIS INCLUSIUS I ACCIÓ COMUNITÀRIA

QUANTIES DELS IMPORTS DE PRESTACIÓ I COMPLEMENTS PER MODALITAT DE RVI							
Renda de Garantia d'Inclusió Social (RGIS) i Renda Complementària d'Ingressos per Prestacions (RCIP) IPL INSS - Invalidesa/SOVI							
Nombre de persones membres	% sobre SMI	(a) Import de la prestació mensual	(b) Complement de lloguer/hipoteca i drets energètics - complement a addicionar a l'import prestació mensual si es compleixen els requisits-	(a+b) Total import mensual de la prestació + complement lloguer/hipoteca i drets energètics	(c) Complement de drets energètics - complement a addicionar a l'import prestació mensual si es compleixen els requisits-	(a+c) Total import mensual de la prestació + complement drets energètics	Mitjans econòmics suficients
1 Membre	70% x SMI	700,00 €	210,00 €	910,00 €	105,00 €	805,00 €	58.800,00 €
2 Membres	82% x SMI	820,00 €	246,00 €	1.066,00 €	123,00 €	943,00 €	68.880,00 €
3 Membres	90% x SMI	900,00 €	270,00 €	1.170,00 €	135,00 €	1.035,00 €	75.600,00 €
4 Membres	96% x SMI	960,00 €	288,00 €	1.248,00 €	144,00 €	1.104,00 €	80.640,00 €
5 Membres	102% x SMI	1.020,00 €	306,00 €	1.326,00 €	153,00 €	1.173,00 €	85.680,00 €
6 Membres o més	110% x SMI	1.100,00 €	330,00 €	1.430,00 €	165,00 €	1.265,00 €	92.400,00 €

FONT: SUBDIRECCIÓ GENERAL DEL GABINET TÈCNIC A través DE LES DADES DE LA DIRECCIÓ GENERAL DE BARRIS INCLUSIUS I ACCIÓ COMUNITÀRIA

QUANTIES DELS IMPORTS DE PRESTACIÓ I COMPLEMENTS PER MODALITAT DE RVI							
Renda de Garantia d'Ingressos Mínims (RGIM)							
Nombre de persones membres	% sobre SMI	(1) Import de la prestació mensual	(b) Complement de lloguer/hipoteca i drets energètics - complement a addicionar a l'import prestació mensual si es compleixen els requisits-	(a+b) Total import mensual de la prestació + complement lloguer/hipoteca i drets energètics	(c) Complement de drets energètics - complement a addicionar a l'import prestació mensual si es compleixen els requisits-	(a+c) Total import mensual de la prestació + complement drets energètics	Mitjans econòmics suficients
1 Membre	35% x SMI	350,00 €	105,00 €	455,00 €	105,00 €	455,00 €	29.400,00 €
2 Membres	42% x SMI	420,00 €	126,00 €	546,00 €	123,00 €	543,00 €	35.280,00 €
3 Membres	45% x SMI	450,00 €	135,00 €	585,00 €	135,00 €	585,00 €	37.800,00 €
4 Membres	47% x SMI	470,00 €	141,00 €	611,00 €	144,00 €	614,00 €	39.480,00 €
5 Membres	51% x SMI	510,00 €	153,00 €	663,00 €	153,00 €	663,00 €	42.840,00 €
6 Membres o més	55% x SMI	550,00 €	165,00 €	715,00 €	165,00 €	715,00 €	46.200,00 €

FONT: SUBDIRECCIÓ GENERAL DEL GABINET TÈCNIC A través DE LES DADES DE LA DIRECCIÓ GENERAL DE BARRIS INCLUSIUS I ACCIÓ COMUNITÀRIA

Font dades: DG d'Acció Comunitària i Barris Inclusius. Vicepresidència i Conselleria d'Igualtat i Polítiques Inclusives

Notes aclaridores:

Els titulars de la Renda Valenciana d'Inclusió (RVI), en qualsevol de les seues modalitats que reunisquen els requisits establits en la normativa, a més de la **percepció** que li corresponga en funció de la modalitat (**Import de la prestació (a)**), podran ser beneficiàries d'altres **complements**. Aquests complements possibles són:

b1) Complement de lloguer d'habitatge habitual i drets energètics.

b2) Complement quota hipotecària i drets energètics

c) Complement de drets energètics

La modalitat de RCIP podrà complementar a altres prestacions: Pensions no contributives (PNC), Prestació del Fons Nacional d'Assistències Social (FAS), Pensions d'Incapacitat Permanent de l'INSS i Pensions SOVI.

Totes les modalitats de RVI estan subjectes a uns límits màxims d'ingressos. A més, en el cas de RCIP PNC/FAS, el titular no pot percebre ingressos superiors al 35% de l'import en còmput anual de les pensió no contributiva, a fi d'evitar la seua minoració.

En el cas d'unitats de convivència beneficiàries d'Ingrés Mínim Vital i/o RAI de Violència de Gènere, l'import d'aquestes prestacions es restarà automàticament de la prestació de RVI reconeguda.

L'actualització de les quanties de RVI s'ha realitzat, atés el topall màxim legalment establert, conforme al SMI vigent el 1/1/2023.

Mitjans econòmics suficients: Encara quan els recursos mensuals de la unitat de convivència de la persona sol·licitant siguen inferiors a la quantia mensual de la renda valenciana d'inclusió que siga aplicable, es considerarà que la persona sol·licitant i altres membres disposen de recursos suficients, i no podran ser titulars de la RVI entre altres quan la Unitat de Convivència dispose d'un conjunt de béns per quantia equivalent a 7 vegades la quantitat màxima anual de la modalitat de RVI en funció del nombre de membres en la unitat de convivència.

Acronims:

RVI: Renda Valenciana d'Inclusió (presenta a la data de l'informe tres modalitats).

RCIP: Renda Complementària d'Ingressos per Prestacions

RCIP PNC/FAS: Renda Complementària d'Ingressos per Prestacions - complementa Pensions No Contributiva/ Fons Nacional Assistència Social

RGIM: Renda Garantida d'Ingressos Mínims

RGIS: Renda Garantida d'Inclusió Social.

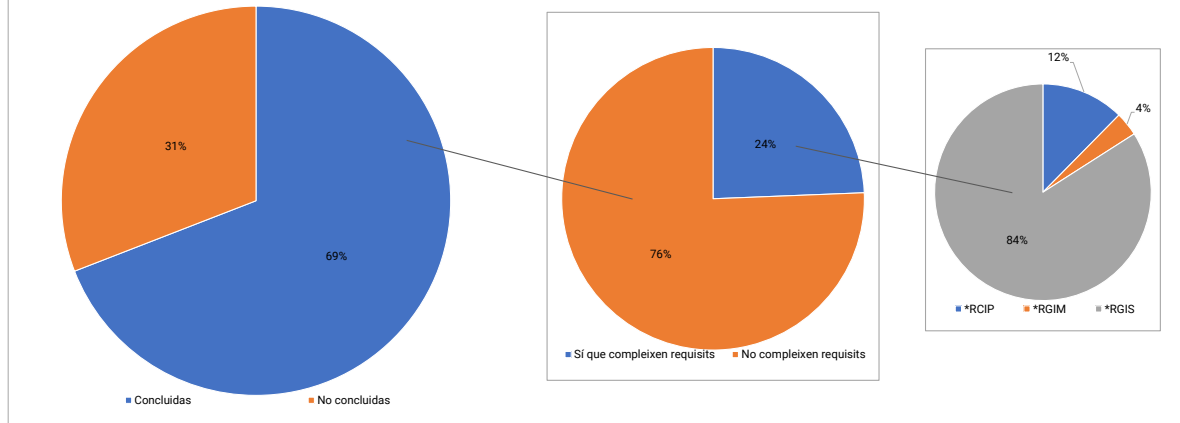
8) Nombre d'interaccions amb el simulador chatbot de Renda Valenciana d'Inclúsio.

8.1) Acumulat d'interaccions amb el simulador chatbot de RVI del web inclusio.gva.es entre 23/03/2022 i 30/06/2023.

Període de temps: 23/03/2022 - 30/06/2023		Total	
		Valor absolut	%
Interaccions del chatbot	Concloeses	32.896	69,3%
	No concloeses	14.585	30,7%
Total		47.481	100,0%
Compliment dels requisits en interaccions del chatbot concloeses	Si que es compleixen els requisits	8.015	24,4%
	No es compleixen els requisits	24.878	75,6%
Total		32.893	100,0%
Modalitat de RVI en interaccions del chatbot concloeses on si es compleixen els requisits	RCIP	992	12,4%
	RGIM	286	3,6%
	RGIS	6.737	84,1%
Total		8.015	100%

FONT: SUBDIRECCIÓ GENERAL DEL GABINET TÈCNIC A través DE LES DADES DE L'EMPRESA DESENVOLUPADORA

Gràfic X: Repartiment d'interaccions amb el simulador chatbot de RVI entre 23/03/2022 y 30/06/2023 en la Comunidad Valenciana



8.2) Nombre d'interaccions d'ús del simulador chatbot de RVI mensualment 2023

ÚS MENSUAL DEL SIMULADOR		enero-23	febrero-23	marzo-23	abril-23	mayo-23	junio-23
Interaccions del chatbot	Concloeses	3.537	2440	4.929	1.073	3.184	2.322
	No concloeses	1.834	1234	1.827	502	1.347	1.000
Total		5.371	3674	6.756	1.575	4.531	3.322
Compliment dels requisits en interaccions del chatbot concloeses	Si que es compleixen els requisits	931	557	848	608	758	597
	No es compleixen els requisits	2.606	1883	4.081	465	2.426	1.722
Total		3.537	2440	4.929	1.073	3.184	2.319
Modalitat de RVI en interaccions del chatbot concloeses on si es compleixen els requisits	*RCIP	143	70	103	66	76	59
	*RGIM	29	23	26	21	21	25
	*RGIS	759	464	719	521	661	513
Total		931	557	848	608	758	597

FONT: SUBDIRECCIÓ GENERAL DEL GABINET TÈCNIC A través DE LES DADES DE L'EMPRESA DESENVOLUPADORA