Estadísticas Renda Valenciana de Inclusión - 2023
Actualizado a junio 2023

1) **Número de personas titulares, beneficiarias y destinatarias de Renta Valenciana de Inclusión por trimestre a 30/06/2023.**

2) **Número de personas titulares, beneficiarias y destinatarias de Renta Valenciana de Inclusión por modalidad y provincia 30/06/2023.**

3) **Número de personas titulares según prestación con complementos de Renta Valenciana de Inclusión por modalidad y provincia a 30/06/2023.**

4) **Número de personas titulares, beneficiarias y destinatarias según sexo de Renta Valenciana de Inclusión.**

5) **Número de personas titulares de Renta Valenciana de Inclusión por edad y provincia a 30/06/2023.**

6) **Número de personas titulares de Renta Valenciana de Inclusión por nacionalidad y provincia a 30/06/2023.**

7) **Cuantías ecomonica máximas de la prestación de RVI por modalidad.**

8) **Número de interacciones con el simulador chatbot de Renta Valenciana de inclusión.**

1) Número de personas titulares, beneficiarias y destinatarias de Renta Valenciana de Inclusión por trimestre a 30/06/2023.

NÚMERO DE PERSONAS TITULARES, BENEFICIARIAS Y DESTINATARIAS DE RVI POR TRIMESTRE					
Fecha (trimestre)	**Número personas titulares**	**Número personas beneficiarias**	**Número personas destinatarias**	**% Incremento trimestral personas destinatarias**	**% Incremento anual personas destinatarias**
30/06/2023	34.731	34.199	**68.930**	**-4,23%**	**-7,05%**
31/03/2023	35.950	36.027	**71.977**	**-1,65%**	**-1,76%**
31/12/2022	35.821	37.365	**73.186**	**-2,14%**	**-3,06%**
30/09/2022	35.909	38.880	**74.789**	**0,85%**	**-1,18%**
30/06/2022	35.428	38.727	**74.155**	**1,21%**	**1,87%**
31/03/2022	33.582	39.686	**73.268**	**-2,95%**	**6,35%**
31/12/2021	34.398	41.095	**75.493**	**-0,25%**	**12,12%**
30/09/2021	34.307	41.374	**75.681**	**3,96%**	**40,95%**
30/06/2021	32.678	40.118	**72.796**	**5,67%**	**34,91%**
31/03/2021	30.599	38.294	**68.893**	**2,31%**	**65,00%**
31/12/2020	30.059	37.276	**67.335**	**25,40%**	**-**
30/09/2020	23.678	30.018	**53.695**	**-0,49%**	**-**
30/06/2020	23.176	30.783	**53.959**	**29,23%**	**-**
31/03/2020	18.009	23.745	**41.754**	**4,04%**	**-**
31/01/2020	17.295	22.839	**40.134**	**-**	**-**
FUENTE: SUBDIRECCIÓN GENERAL DEL GABINETE TÉCNICO A TRAVÉS DE LOS DATOS DE LA DIRECCIÓN GENERAL DE BARRIOS INCLUSIVOS Y ACCIÓN COMUNITARIA					

Gráfico I: Evolución trimestral del número de personas titulares, beneficiarias y destinatarias de RVI en la Comunitat Valenciana.

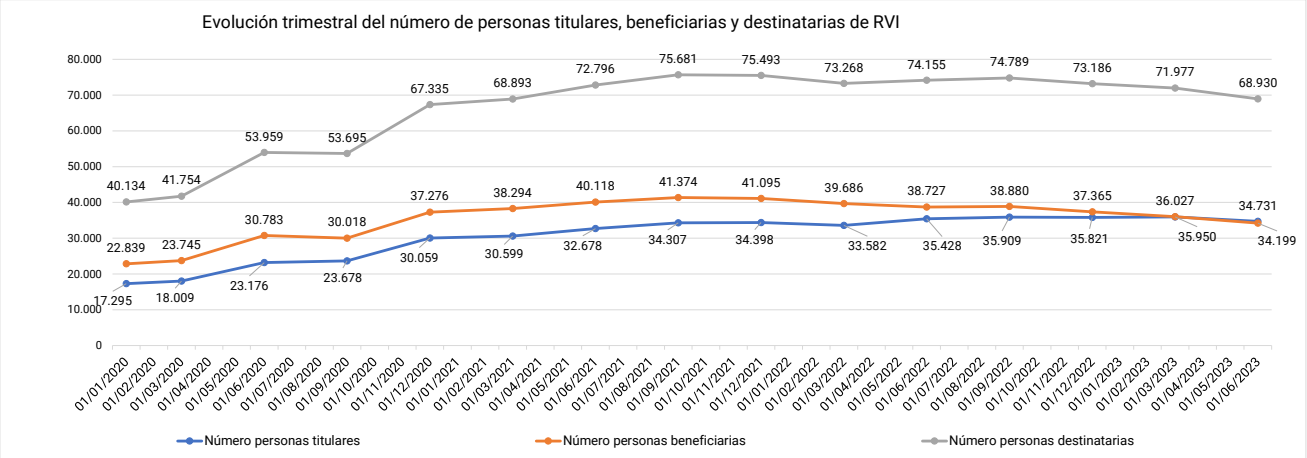

Fuente datos: DG de Acción Comunitaria y Barrios Inclusivos. Vicepresidencia y Conselleria de Igualdad y Políticas Inclusivas

Glosario:

Personas Titulares: serán titulares en cualquiera de las modalidades la persona a nombre de quien se tramita y concede la prestación.
Personas Beneficiarias y Destinatarias: tendrán la consideración de personas beneficiarias y destinatarias de la RVI las personas que formen parte de la misma unidad de convivencia que la titular, de acuerdo con la normativa aplicable.
Personas **Destinatarias** por tanto son la agregación de personas titulares y beneficiarias.

Acrónimos Modalidades de renta valenciana de inclusión
RVI: Renta Valenciana de Inclusión.
RCIP: Renta Complementaria de Ingresos por Prestaciones
RGIM: Renta Garantizada de Ingresos Mínimos
RGIS: Renta Garantizada de Inclusión Social.

Notas aclaratorias:

Los titulares *de la Renta Valenciana de Inclusión (RVI), en cualquiera de sus modalidades que reúnan los requisitos establecidos en la normativa, además de la* ***percepción*** *que le corresponda en función de la modalidad, podrán ser beneficiarias de* ***otros complementos.*** *Estos complementos posibles son:*
A) Complemento de alquiler de vivienda habitual y derechos energéticos.
B) Complemento cuota hipotecaria y derechos energéticos

2) Número de personas titulares, beneficiarias y destinatarias de Renta Valenciana de Inclusión por modalidad y provincia 30/06/2023.

NÚMERO DE PERSONAS TITULARES, BENEFICIARIAS Y DESTINATARIAS DE RVI POR MODALIDAD Y PROVINCIA - MARZO 2023					
Tipo Renta	**Provincia**	**Personas titulares**	**Personas beneficiarias**	**Personas destinatarias**	**% Provincial destinatarias**
RVI (RCIP+RGIM+RGIS)	Alicante	**13.948**	**14.361**	28.309	41,07%
	Castellón	**2.431**	**1.813**	4.244	6,16%
	Valencia	**18.352**	**18.025**	36.377	52,77%
RVI - Total		**34.731**	**34.199**	**68.930**	**100%**
Renta Complementaria de Ingresos por Prestaciones (RCIP)	Alicante	2.470	687	3.157	38,89%
	Castellón	729	214	943	11,62%
	Valencia	3.247	770	4.017	49,49%
RCIP - Total		**6.446**	**1.671**	**8.117**	**100%**
Renta de Garantía de Ingresos Mínimos (RGIM)	Alicante	438	161	599	60,69%
	Castellón	44	7	51	5,17%
	Valencia	265	72	337	34,14%
RGIM - Total		**747**	**240**	**987**	**100%**
Renta de Garantía de Inclusión Social (RGIS)	Alicante	11.040	13.513	24.553	41,04%
	Castellón	1.658	1.592	3.250	5,43%
	Valencia	14.840	17.183	32.023	53,53%
RGIS - Total		**27.538**	**32.288**	**59.826**	**100%**
FUENTE: SUBDIRECCIÓN GENERAL DEL GABINETE TÉCNICO A TRAVÉS DE LOS DATOS DE LA DIRECCIÓN GENERAL DE BARRIOS INCLUSIVOS Y ACCIÓN COMUNITARIA					

Gráficos II y III: Distribución provincial de personas titulares y beneficiarias de RVI y Reparto de personas destinatarias según modalidad de RVI a 30/06/2023 en la Comunitat Valenciana.

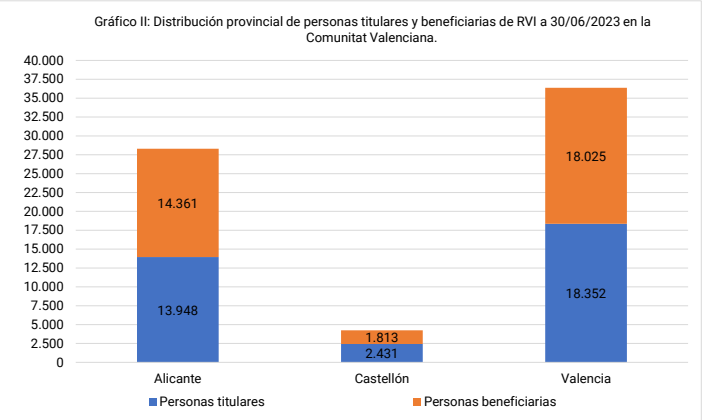

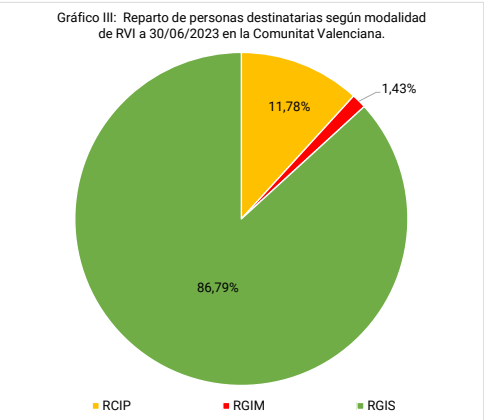

3) Número de personas titulares según prestación con complementos de Renta Valenciana de Inclusión por modalidad y provincia a 30/06/2023.

NÚMERO DE PERSONAS TITULARES POR PRESTACIÓN Y COMPLEMENTOS - JUNIO 2023										
Tipo de renta	Provincia	Pers. titulares de prestación sin complemento	% Pers. titulares de prestación sin complemento	Pers. titulares con complemento alquiler	% Pers. titulares con complemento alquiler	Pers. titulares con complemento hipoteca	% Pers. titulares con complemento hipoteca	Pers. titulares con complemento energía	% Pers. titulares con complemento energía	Total personas titulares
RVI (RCIP+RGIM+RGIS)	Alicante	3.648	26,15%	1.666	11,94%	661	4,74%	7.973	57,16%	13.948
	Castellón	960	39,49%	365	15,01%	52	2,14%	1.054	43,36%	2.431
	Valencia	6.131	33,41%	2.505	13,65%	757	4,12%	8.959	48,82%	18.352
RVI - Total		10.739	30,92%	4.536	13,06%	1.470	4,23%	17.986	51,79%	34.731
Renta Complementaria de Ingresos por Prestaciones (RCIP)	Alicante	2.340	94,74%	25	1,01%	15	0,61%	90	3,64%	2.470
	Castellón	685	93,96%	19	2,61%	4	0,55%	21	2,88%	729
	Valencia	3.113	95,87%	31	0,95%	6	0,18%	97	2,99%	3.247
RCIP - Total		6.138	95,22%	75	1,16%	25	0,39%	208	3,23%	6.446
Renta de Garantía de Ingresos Mínimos (RGIM)	Valencia	70	15,98%	33	7,53%	14	3,20%	321	73,29%	438
	Castellón	13	29,55%	7	15,91%	0	0,00%	24	54,55%	44
	Valencia	68	25,66%	18	6,79%	8	3,02%	171	64,53%	265
RGIM - Total		151	20,21%	58	7,76%	22	2,95%	516	69,08%	747
Renta de Garantía de Inclusión Social (RGIS)	Alicante	1.238	11,21%	1.608	14,57%	632	5,72%	7.562	68,50%	11.040
	Castellón	262	15,80%	339	20,45%	48	2,90%	1.009	60,86%	1.658
	Valencia	2.950	19,88%	2.456	16,55%	743	5,01%	8.691	58,56%	14.840
RGIS - Total		4.450	16,16%	4.403	15,99%	1.423	5,17%	17.262	62,68%	27.538
FUENTE: SUBDIRECCION GENERAL DEL GABINETE TECNICO A TRAVES DE LOS DATOS DE LA DIRECCION GENERAL DE BARRIOS INCLUSIVOS Y ACCION COMUNITARIA										

Gráficos IV y V: Reparto de personas titulares según prestación con o sin complemento de RVI y Distribución provincial de personas titulares con o sin complemento de RVI a 30/06/2023 en la Comunitat Valenciana.

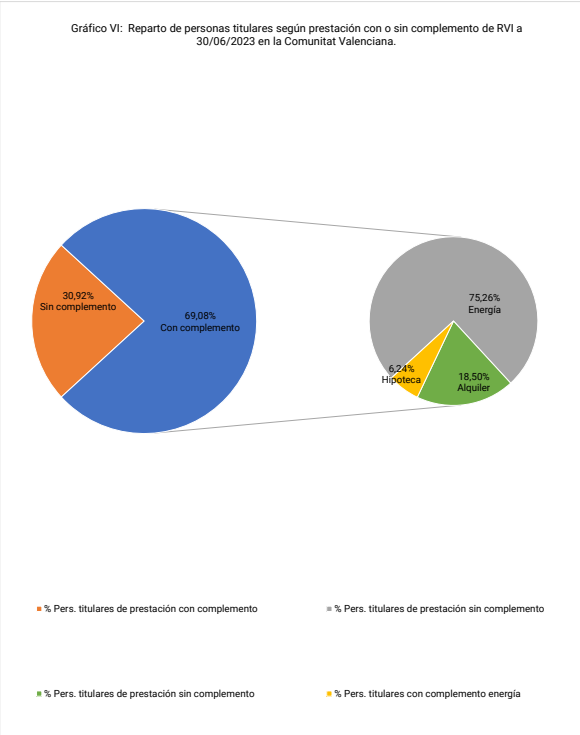

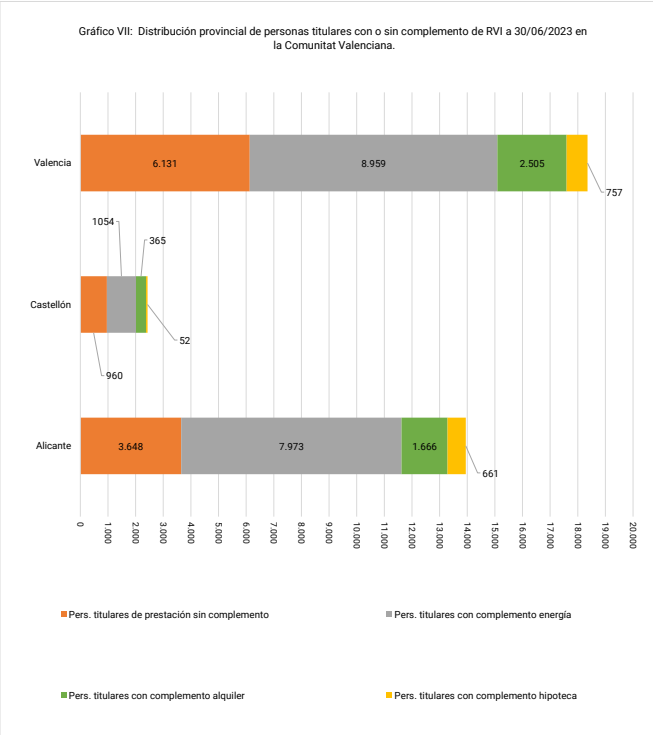

4) Número de personas titulares, beneficiarias y destinatarias según sexo de Renta Valenciana de Inclusión.

4.1) Número de personas titulares de RVI por sexo, modalidad de renta y provincia a 30/06/2023.

NÚMERO DE PERSONAS TITULARES POR SEXO - JUNIO 2023										
Tipo de renta	Provincia	Personas Titulares								
		Hombres	% Hombres	Mujeres	% Mujeres	Otras	% Otras	Sin referencia	% Sin referencia	Total
RVI (RCIP+RGIM+RGIS)	Alicante	4.637	33,24%	9.305	66,71%	6	0,04%	0	0,00%	13.948
	Castellón	941	38,71%	1.489	61,25%	1	0,04%	0	0,00%	2.431
	Valencia	6.087	33,17%	12.262	66,82%	3	0,02%	0	0,00%	18.352
RVI - Total		11.665	33,59%	23.056	66,38%	10	0,03%	0	0,00%	34.731
Renta Complementaria de Ingresos por Prestaciones (RCIP)	Alicante	882	35,71%	1.587	64,25%	1	0,04%	0	0,00%	2.470
	Castellón	309	42,39%	420	57,61%	0	0,00%	0	0,00%	729
	Valencia	1.194	36,77%	2.053	63,23%	0	0,00%	0	0,00%	3.247
RCIP - Total		2.385	37,00%	4.060	62,98%	1	0,02%	0	0,00%	6.446
Renta de Garantía de Ingresos Mínimos (RGIM)	Alicante	204	46,58%	234	53,42%	0	0,00%	0	0,00%	438
	Castellón	26	59,09%	18	40,91%	0	0,00%	0	0,00%	44
	Valencia	147	55,47%	118	44,53%	0	0,00%	0	0,00%	265
RGIM - Total		377	50,47%	370	49,53%	0	0,00%	0	0,00%	747
Renta de Garantía de Inclusión Social (RGIS)	Alicante	3.551	32,16%	7.484	67,79%	5	0,05%	0	0,00%	11.040
	Castellón	606	36,55%	1.051	63,39%	1	0,06%	0	0,00%	1.658
	Valencia	4.746	31,98%	10.091	68,00%	3	0,02%	0	0,00%	14.840
RGIS - Total		8.903	32,33%	18.626	67,64%	9	0,03%	0	0,00%	27.538
FUENTE: SUBDIRECCIÓN GENERAL DEL GABINETE TÉCNICO A TRAVÉS DE LOS DATOS DE LA DIRECCIÓN GENERAL DE BARRIOS INCLUSIVOS Y ACCIÓN COMUNITARIA										

4.2) Número de personas beneficiarias de RVI por sexo, modalidad de renta y provincia a 30/06/2023.

NÚMERO DE PERSONAS BENEFICIARIAS POR SEXO - JUNIO 2023										
Tipo de renta	Provincia	Personas Beneficiarias								
		Hombres	% Hombres	Mujeres	% Mujeres	Otras	% Otras	Sin referencia	% Sin referencia	Total
RVI (RCIP+RGIM+RGIS)	Alicante	7.988	55,62%	6.360	44,29%	13	0,09%	0	0,00%	14.361
	Castellón	978	53,94%	834	46,00%	0	0,00%	1	0,06%	1.813
	Valencia	9.992	55,43%	8.025	44,52%	7	0,04%	1	0,01%	18.025
RVI - Total		18.958	55,43%	15.219	44,50%	20	0,06%	2	0,01%	34.199
Renta Complementaria de Ingresos por Prestaciones (RCIP)	Alicante	340	49,49%	346	50,36%	1	0,15%	0	0,00%	687
	Castellón	101	47,20%	113	52,80%	0	0,00%	0	0,00%	214
	Valencia	379	49,22%	391	50,78%	0	0,00%	0	0,00%	770
RCIP - Total		820	49,07%	850	50,87%	1	0,06%	0	0,00%	1.671
Renta de Garantía de Ingresos Mínimos (RGIM)	Alicante	93	57,76%	68	42,24%	0	0,00%	0	0,00%	161
	Castellón	4	57,14%	3	42,86%	0	0,00%	0	0,00%	7
	Valencia	37	51,39%	35	48,61%	0	0,00%	0	0,00%	72
RGIM - Total		134	55,83%	106	44,17%	0	0,00%	0	0,00%	240
Renta de Garantía de Inclusión Social (RGIS)	Alicante	7.555	55,91%	5.946	44,00%	12	0,09%	0	0,00%	13.513
	Castellón	873	54,84%	718	45,10%	0	0,00%	1	0,06%	1.592
	Valencia	9.576	55,73%	7.599	44,22%	7	0,04%	1	0,01%	17.183
RGIS - Total		18.004	55,76%	14.263	44,17%	19	0,06%	2	0,01%	32.288
FUENTE: SUBDIRECCIÓN GENERAL DEL GABINETE TÉCNICO A TRAVÉS DE LOS DATOS DE LA DIRECCIÓN GENERAL DE BARRIOS INCLUSIVOS Y ACCIÓN COMUNITARIA										

4.3) Número de personas destinatarias de RVI por sexo, modalidad de renta y provincia a 30/06/2023.

NÚMERO DE PERSONAS DESTINATARIAS POR SEXO - JUNIO 2023										
Tipo de renta	Provincia	Personas Destinatarias								
		Hombres	% Hombres	Mujeres	% Mujeres	Otras	% Otras	Sin referencia	% Sin referencia	Total
RVI (RCIP+RGIM+RGIS)	Alicante	12.625	44,60%	15.665	55,34%	19	0,07%	0	0,00%	28.309
	Castellón	1.919	45,22%	2.323	54,74%	1	0,02%	1	0,02%	4.244
	Valencia	16.079	44,20%	20.287	55,77%	10	0,03%	1	0,00%	36.377
RVI - Total		30.623	44,43%	38.275	55,53%	30	0,04%	2	0,00%	68.930
Renta Complementaria de Ingresos por Prestaciones (RCIP)	Alicante	1.222	38,71%	1.933	61,23%	2	0,06%	0	0,00%	3.157
	Castellón	410	43,48%	533	56,52%	0	0,00%	0	0,00%	943
	Valencia	1.573	39,16%	2.444	60,84%	0	0,00%	0	0,00%	4.017
RCIP - Total		3.205	39,49%	4.910	60,49%	2	0,02%	0	0,00%	8.117
Renta de Garantía de Ingresos Mínimos (RGIM)	Alicante	297	49,58%	302	50,42%	0	0,00%	0	0,00%	599
	Castellón	30	58,82%	21	41,18%	0	0,00%	0	0,00%	51
	Valencia	184	54,60%	153	45,40%	0	0,00%	0	0,00%	337
RGIM - Total		511	51,77%	476	48,23%	0	0,00%	0	0,00%	987
Renta de Garantía de Inclusión Social (RGIS)	Alicante	11.106	45,23%	13.430	54,70%	17	0,07%	0	0,00%	24.553
	Castellón	1.479	45,51%	1.769	54,43%	1	0,03%	1	0,03%	3.250
	Valencia	14.322	44,72%	17.690	55,24%	10	0,03%	1	0,00%	32.023
RGIS - Total		26.907	44,98%	32.889	54,97%	28	0,05%	2	0,00%	59.826
FUENTE: SUBDIRECCIÓN GENERAL DEL GABINETE TÉCNICO A TRAVÉS DE LOS DATOS DE LA DIRECCIÓN GENERAL DE BARRIOS INCLUSIVOS Y ACCIÓN COMUNITARIA										

5) Número de personas titulares de Renta Valenciana de Inclusión por edad y provincia a 30/06/2023.

NÚMERO DE PERSONAS TITULARES POR EDAD - JUNIO 2023												
Tipo de renta	Provincia	Edad										
		Titulares menores de 25 años	% Titulares menores de 25 años	Titulares entre 25 y 40 años	% Titulares entre 25 y 40 años	Titulares entre 41 y 64 años	% Titulares entre 41 y 64 años	Titulares de 65 años o más	% Titulares de 65 años o más	Titulares sin referencia	% Titulares sin referencia	Total
RVI (RCIP+RGIM+RGIS)	Alicante	320	2,29%	2.798	20,06%	8.711	62,45%	2.118	15,18%	1	0,01%	13.948
	Castellón	70	2,88%	462	19,00%	1.429	58,78%	468	19,25%	2	0,08%	2.431
	Valencia	552	3,01%	4.163	22,68%	11.185	60,95%	2.452	13,36%	0	0,00%	18.352
RVI - Total		942	2,71%	7.423	21,37%	21.325	61,40%	5.038	14,51%	3	0,01%	34.731
Renta Complementaria de Ingresos por Prestaciones (RCIP)	Alicante	2	0,08%	64	2,59%	469	18,99%	1.935	78,34%	0	0,00%	2.470
	Castellón	1	0,14%	28	3,84%	258	35,39%	440	60,36%	2	0,27%	729
	Valencia	1	0,03%	103	3,17%	983	30,27%	2.160	66,52%	0	0,00%	3.247
RCIP - Total		4	0,06%	195	3,03%	1.710	26,53%	4.535	70,35%	2	0,03%	6.446
Renta de Garantía de Ingresos Mínimos (RGIM)	Alicante	3	0,68%	65	14,84%	354	80,82%	16	3,65%	0	0,00%	438
	Castellón	1	2,27%	6	13,64%	35	79,55%	2	4,55%	0	0,00%	44
	Valencia	4	1,51%	38	14,34%	208	78,49%	15	5,66%	0	0,00%	265
RGIM - Total		8	1,07%	109	14,59%	597	79,92%	33	4,42%	0	0,00%	747
Renta de Garantía de Inclusión Social (RGIS)	Alicante	315	2,85%	2.669	24,18%	7.888	71,45%	167	1,51%	1	0,01%	11.040
	Castellón	68	4,10%	428	25,81%	1.136	68,52%	26	1,57%	0	0,00%	1.658
	Valencia	547	3,69%	4.022	27,10%	9.994	67,35%	277	1,87%	0	0,00%	14.840
RGIS - Total		930	3,38%	7.119	25,85%	19.018	69,06%	470	1,71%	1	0,00%	27.538
FUENTE: SUBDIRECCIÓN GENERAL DEL GABINETE TÉCNICO A TRAVÉS DE LOS DATOS DE LA DIRECCIÓN GENERAL DE BARRIOS INCLUSIVOS Y ACCIÓN COMUNITARIA												

Gráficos VI y VII: Reparto de personas titulares según prestación con o sin complemento de RVI y Distribución provincial de personas titulares con o sin complemento de RVI a 30/06/2023 en la Comunitat Valenciana.

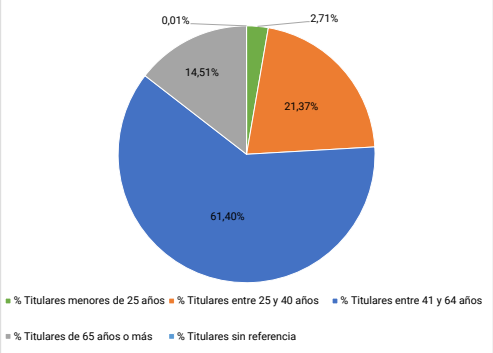

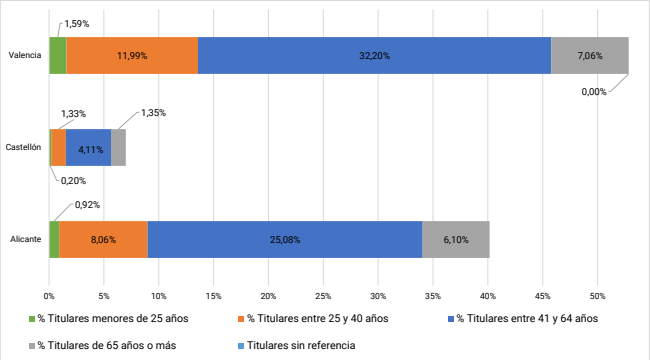

6) Número de personas titulares de Renta Valenciana de Inclusión por nacionalidad y provincia a 30/06/2023.

NÚMERO DE PERSONAS TITULARES POR NACIONALIDAD - JUNIO 2023								
Tipo de renta	Provincia	Nacionalidad						
		Personas titulares españolas	% Personas titulares españolas	Personas titulares extranjeras	% Personas titulares extranjeras	Personas titulares sin referencia	% Personas titulares sin referencia	Total
RVI (RCIP+RGIM+RGIS)	Alicante	10.599	75,99%	3.348	24,00%	1	0,01%	13.948
	Castellón	1.648	67,79%	781	32,13%	2	0,08%	2.431
	Valencia	13.108	71,43%	5.244	28,57%	0	0,00%	18.352
RVI - Total		25.355	73,00%	9.373	26,99%	3	0,01%	34.731
Renta Complementaria de Ingresos por Prestaciones (RCIP)	Alicante	2.292	92,79%	178	7,21%	0	0,00%	2.470
	Castellón	632	86,69%	95	13,03%	2	0,27%	729
	Valencia	2.938	90,48%	309	9,52%	0	0,00%	3.247
RCIP - Total		5.862	90,94%	582	9,03%	2	0,27%	6.446
Renta de Garantía de Ingresos Mínimos (RGIM)	Alicante	288	65,75%	150	34,25%	0	0,00%	438
	Castellón	28	63,64%	16	36,36%	0	0,00%	44
	Valencia	186	70,19%	79	29,81%	0	0,00%	265
RGIM - Total		502	67,20%	245	32,80%	0	0,00%	747
Renta de Garantía de Inclusión Social (RGIS)	Alicante	8.019	72,64%	3.020	27,36%	1	0,01%	11.040
	Castellón	988	59,59%	670	40,41%	0	0,00%	1.658
	Valencia	9.984	67,28%	4.856	32,72%	0	0,00%	14.840
RGIS - Total		18.991	68,96%	8.546	31,03%	1	0,01%	27.538
FUENTE: SUBDIRECCIÓN GENERAL DEL GABINETE TÉCNICO A TRAVÉS DE LOS DATOS DE LA DIRECCIÓN GENERAL DE BARRIOS INCLUSIVOS Y ACCIÓN COMUNITARIA								

Gráficos VIII y IX: Reparto de personas titulares según nacionalidad de RVI y Distribución de personas titulares según modalidad de RVI por nacionalidad a 30/06/2023 en la Comunidad Valenciana.

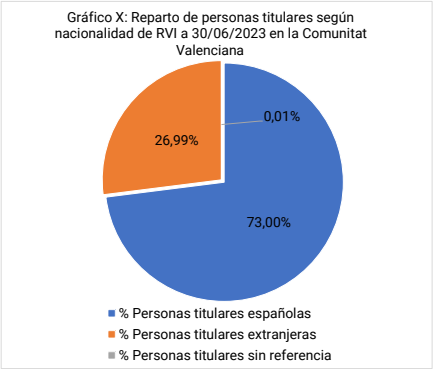

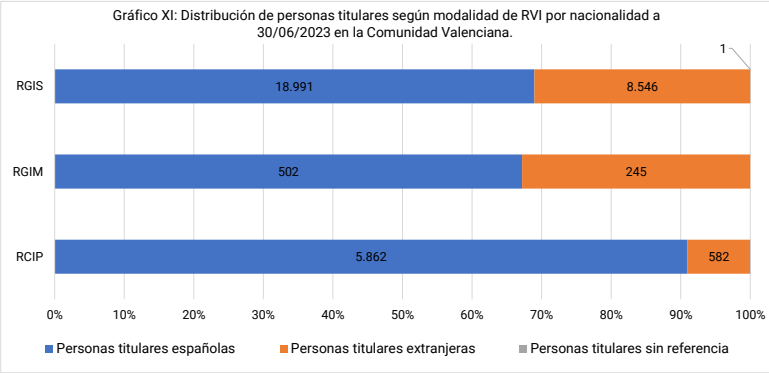

7) Cuantías ecomónica máximas de la prestación de RVI por modalidad.

CUANTÍAS DE LOS IMPORTES DE PRESTACIÓN Y COMPLEMENTOS POR MODALIDAD DE RVI				
Renta Complementaria de Ingresos por Prestaciones (RCIP) PNC/FAS				
Número de personas miembros	**% sobre SMI**	**Importe máximo de la prestación mensual**	**Importe máximo de la prestación anual**	**Medios económicos suficientes**
1 Miembro	**70% x SMI**	197,79 €	2.373,48 €	58.800,00 €
2 Miembros	**82% x SMI**	197,79 €	2.373,48 €	68.880,00 €
3 Miembros	**90% x SMI**	197,79 €	2.373,48 €	75.600,00 €
4 Miembros	**96% x SMI**	197,79 €	2.373,48 €	80.640,00 €
5 Miembros	**102% x SMI**	197,79 €	2.373,48 €	85.680,00 €
6 Miembros o más	**110% x SMI**	197,79 €	2.373,48 €	92.400,00 €
FUENTE: SUBDIRECCION GENERAL DEL GABINETE TECNICO A TRAVES DE LOS DATOS DE LA DIRECCION GENERAL DE BARRIOS INCLUSIVOS Y ACCIÓN COMUNITARIA				

CUANTÍAS DE LOS IMPORTES DE PRESTACIÓN Y COMPLEMENTOS POR MODALIDAD DE RVI							
Renta de Garantía de Inclusión Social (RGIS) y Renta Complementaria de Ingresos por Prestaciones (RCIP) IPL INSS - Invalidez/SOVI							
Número de personas miembros	**% sobre SMI**	**(a) Importe de la prestación mensual**	**(b) Complemento de alquiler/hipoteca y derechos energéticos** - *complemento a adicionar al importe prestación mensual si se cumplen los requisitos-*	**(a+b) Total importe mensual de la prestación + complemento alquiler/hipoteca y derechos energéticos**	**(c) Complemento de derechos energéticos** - *complemento a adicionar al importe prestación mensual si se cumplen los requisitos-*	**(a+c) Total importe mensual de la prestación + complemento derechos energéticos**	**Medios económicos suficientes**
1 Miembro	**70% x SMI**	700,00 €	210,00 €	**910,00 €**	105,00 €	805,00 €	**58.800,00 €**
2 Miembros	**82% x SMI**	820,00 €	246,00 €	**1.066,00 €**	123,00 €	943,00 €	**68.880,00 €**
3 Miembros	**90% x SMI**	900,00 €	270,00 €	**1.170,00 €**	135,00 €	1.035,00 €	**75.600,00 €**
4 Miembros	**96% x SMI**	960,00 €	288,00 €	**1.248,00 €**	144,00 €	1.104,00 €	**80.640,00 €**
5 Miembros	**102% x SMI**	1.020,00 €	306,00 €	**1.326,00 €**	153,00 €	1.173,00 €	**85.680,00 €**
6 Miembros o más	**110% x SMI**	1.100,00 €	330,00 €	**1.430,00 €**	165,00 €	1.265,00 €	**92.400,00 €**
FUENTE: SUBDIRECCIÓN GENERAL DEL GABINETE TÉCNICO A TRAVÉS DE LOS DATOS DE LA DIRECCIÓN GENERAL DE BARRIOS INCLUSIVOS Y ACCIÓN COMUNITARIA							

CUANTÍAS DE LOS IMPORTES DE PRESTACIÓN Y COMPLEMENTOS POR MODALIDAD DE RVI							
Renta de Garantía de Ingresos Mínimos (RGIM)							
Número de personas miembros	**% sobre SMI**	**(1) Importe de la prestación mensual**	**(b) Complemento de alquiler/hipoteca y derechos energéticos** - *complemento a adicionar al importe prestación mensual si se cumplen los requisitos-*	**(a+b) Total importe mensual de la prestación + complemento alquiler/hipoteca y derechos energéticos**	**(c) Complemento de derechos energéticos** - *complemento a adicionar al importe prestación mensual si se cumplen los requisitos-*	**(a+c) Total importe mensual de la prestación + complemento derechos energéticos**	**Medios económicos suficientes**
1 Miembro	**35% x SMI**	350,00 €	105,00 €	**455,00 €**	105,00 €	455,00 €	**29.400,00 €**
2 Miembros	**42% x SMI**	420,00 €	126,00 €	**546,00 €**	123,00 €	543,00 €	**35.280,00 €**
3 Miembros	**45% x SMI**	450,00 €	135,00 €	**585,00 €**	135,00 €	585,00 €	**37.800,00 €**
4 Miembros	**47% x SMI**	470,00 €	141,00 €	**611,00 €**	144,00 €	614,00 €	**39.480,00 €**
5 Miembros	**51% x SMI**	510,00 €	153,00 €	**663,00 €**	153,00 €	663,00 €	**42.840,00 €**
6 Miembros o más	**55% x SMI**	550,00 €	165,00 €	**715,00 €**	165,00 €	715,00 €	**46.200,00 €**
FUENTE: SUBDIRECCION GENERAL DEL GABINETE TECNICO A TRAVES DE LOS DATOS DE LA DIRECCION GENERAL DE BARRIOS INCLUSIVOS Y ACCION COMUNITARIA							

Fuente datos: DG de Acción Comunitaria y Barrios Inclusivos. Vicepresidencia y Conselleria de Igualdad y Políticas Inclusivas

Notas aclaratorias:

Los titulares *de la Renta Valenciana de Inclusión (RVI), en cualquiera de sus modalidades que reúnan los requisitos establecidos en la normativa, además de la* ***percepción*** *que le corresponda en función de la modalidad* ***(Importe de la prestación (a*** *)),* *podrán ser beneficiarias de* ***otros complementos.*** *Estos complementos posibles son:*
b1) Complemento de alquiler de vivienda habitual y derechos energéticos.
b2) Complemento cuota hipotecaria y derechos energéticos
c) Complemento de derechos energéticos

La modalidad de RCIP podrá complementar a otras prestaciones: Pensiones no contributivas (PNC), Prestación del Fondo Nacional de Asistencias Social (FAS), Pensiones de Incapacidad Permanente del INSS y Pensiones SOVI.

Todas las modalidades de RVI están sujetas a unos límites máximos de ingresos. Además, en el caso de RCIP PNC/FAS, el titular no puede percibir ingresos superiores al 35% del importe en cómputo anual de las pensión no contributiva, a fin de evitar su minoración.

En el caso de unidades de convivencia beneficiarias de Ingreso Mínimo Vital y/o RAI de Violencia de Género, el importe de estas prestaciones se restará automáticamente de la prestación de RVI reconocida.

La actualización de las cuantías de RVI se ha realizado, atendido el tope máximo legalmente establecido, conforme al SMI vigente el 1/1/2023.

Medios económicos suficientes *: Aún cuando los recursos mensuales de la unidad de convivencia de la persona solicitante sean inferiores a la cuantía mensual de la renta valenciana de inclusión que sea de aplicación, se considerará que la persona solicitante y demás miembros disponen de recursos suficientes, y no podrán ser titulares de la RVI entre otros cuando la Unidad de Convivencia disponga de un conjunto de bienes por cuantía equivalente a 7 veces la cantidad máxima anual de la modalidad de RVI en función del número de miembros en la unidad de convivencia.*

Acrónimos:
RVI: Renta Valenciana de Inclusión (presenta a la fecha del informe tres modalidades).
RCIP: Renta Complementaria de Ingresos por Prestaciones
RCIP PNC/FAS: Renta Complementaria de Ingresos por Prestaciones - complementa Pensiones No Contributiva/ Fondo Nacional Asistencia Social
RGIM: Renta Garantizada de Ingresos Mínimos
RGIS: Renta Garantizada de Inclusión Social.

8) Número de interacciones con el simulador chatbot de Renta Valenciana de inclusión.

8.1) Acumulado de interacciones con el simulador chatbot de RVI del web inclusio.gva.es entre 23/03/2022 y 30/06/2023.

Periodo de tiempo: 23/03/2022 - 30/06/2023		Total	
		Valor absoluto	%
Interacciones del chatbot	Concluidas	32.896	69,3%
	No concluidas	14.585	30,7%
Total		**47.481**	100,0%
Cumplimiento de los requisitos en interacciones del chatbot concluidas	Sí se cumplen los requisitos	8.015	24,4%
	No se cumplen los requisitos	24.878	75,6%
Total		**32.893**	100,0%
Modalidad de RVI en interacciones del chatbot concluidas donde sí se cumplen los requisitos	RCIP	992	12,4%
	RGIM	286	3,6%
	RGIS	6.737	84,1%
Total		**8.015**	100%
FONT: SUBDIRECCIÓN GENERAL DEL GABINETE TÉCNICO A TRAVÉS DE LOS DATOS DE LA EMPRESA DESARROLLADORA			

Gráfico X: Reparto de interacciones con el simulador chatbot de RVI entre 23/03/2022 y 30/06/2023 en la Comunidad Valenciana

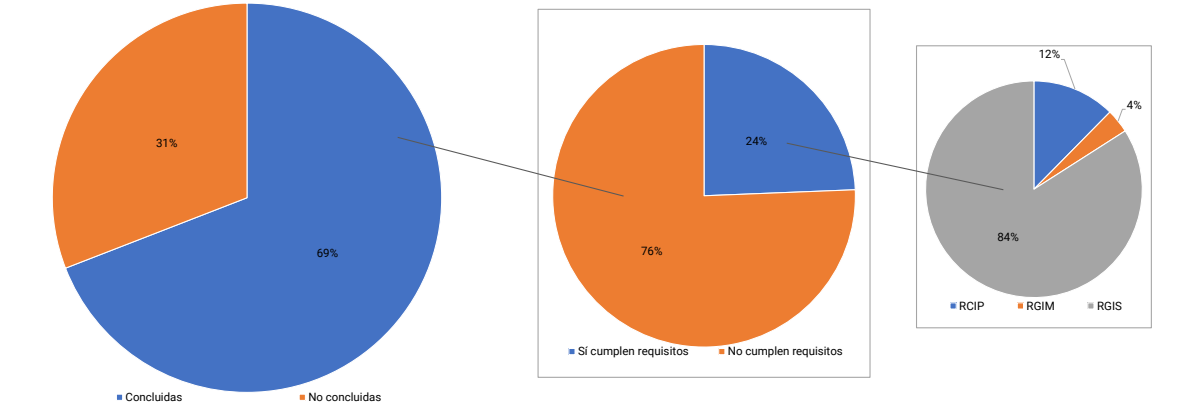

8.2) Número de interacciones de uso del simulador chatbot de RVI mensualmente 2023

USO MENSUAL DEL SIMULADOR		enero-23	febrero-23	marzo-23	abril-23	mayo-23	junio-23
Interacciones del chatbot	Concluidas	3.537	2440	4.929	1.073	3.184	2.322
	No concluidas	1.834	1234	1.827	502	1.347	1.000
Total		5.371	3674	6.756	1.575	4.531	3.322
Cumplimiento de los requisitos en interacciones del chatbot concluidas	Sí se cumplen los requisitos	931	557	848	608	758	597
	No se cumplen los requisitos	2.606	1883	4.081	465	2.426	1.722
Total		3.537	2440	4.929	1.073	3.184	2.319
Modalidad de RVI en interacciones del chatbot concluidas donde sí se cumplen los requisitos	RCIP	143	70	103	66	76	59
	RGIM	29	23	26	21	21	25
	RGIS	759	464	719	521	661	513
Total		931	557	848	608	758	597
FONT: SUBDIRECCIÓN GENERAL DEL GABINETE TÉCNICO A TRAVÉS DE LOS DATOS DE LA EMPRESA DESARROLLADORA							