Estadísticas Renda Valenciana de Inclusión - 2023
Actualizado a marzo 2023

1) **Número de personas titulares, beneficiarias y destinatarias de Renta Valenciana de Inclusión por trimestre a 31/03/2023.**

2) **Número de personas titulares, beneficiarias y destinatarias de Renta Valenciana de Inclusión por modalidad y provincia 31/03/2023.**

3) **Número de personas titulares según prestación con complementos de Renta Valenciana de Inclusión por modalidad y provincia a 31/03/2023.**

4) **Número de personas titulares, beneficiarias y destinatarias según sexo de Renta Valenciana de Inclusión.**

5) **Número de personas titulares de Renta Valenciana de Inclusión por edad y provincia a 31/03/2023.**

6) **Número de personas titulares de Renta Valenciana de Inclusión por nacionalidad y provincia a 31/03/2023.**

7) **Cuantías ecomonica máximas de la prestación de RVI por modalidad.**

8) **Número de interacciones con el simulador chatbot de Renta Valenciana de inclusión.**

1) Número de personas titulares, beneficiarias y destinatarias de Renta Valenciana de Inclusión por trimestre a 31/03/2023.

NÚMERO DE PERSONAS TITULARES, BENEFICIARIAS Y DESTINATARIAS DE RVI POR TRIMESTRE					
Fecha (trimestre)	**Número personas titulares**	**Número personas beneficiarias**	**Número personas destinatarias**	**% Incremento trimestral personas destinatarias**	**% Incremento anual personas destinatarias**
31/03/2023	35.950	36.027	**71.977**	**-1,65%**	**-1,76%**
31/12/2022	35.821	37.365	**73.186**	**-2,14%**	**-3,06%**
30/09/2022	35.909	38.880	**74.789**	**0,85%**	**-1,18%**
30/06/2022	35.428	38.727	**74.155**	**1,21%**	**1,87%**
31/03/2022	33.582	39.686	**73.268**	**-2,95%**	**6,35%**
31/12/2021	34.398	41.095	**75.493**	**-0,25%**	**12,12%**
30/09/2021	34.307	41.374	**75.681**	**3,96%**	**40,95%**
30/06/2021	32.678	40.118	**72.796**	**5,67%**	**34,91%**
31/03/2021	30.599	38.294	**68.893**	**2,31%**	**65,00%**
31/12/2020	30.059	37.276	**67.335**	**25,40%**	**-**
30/09/2020	23.678	30.018	**53.695**	**-0,49%**	**-**
30/06/2020	23.176	30.783	**53.959**	**29,23%**	**-**
31/03/2020	18.009	23.745	**41.754**	**4,04%**	**-**
31/01/2020	17.295	22.839	**40.134**	**-**	**-**
FUENTE: SUBDIRECCIÓN GENERAL DEL GABINETE TÉCNICO A TRAVÉS DE LOS DATOS DE LA DIRECCIÓN GENERAL DE BARRIOS INCLUSIVOS Y ACCIÓN COMUNITARIA					

Gráfico I: Evolución trimestral del número de personas titulares, beneficiarias y destinatarias de RVI en la Comunitat Valenciana.

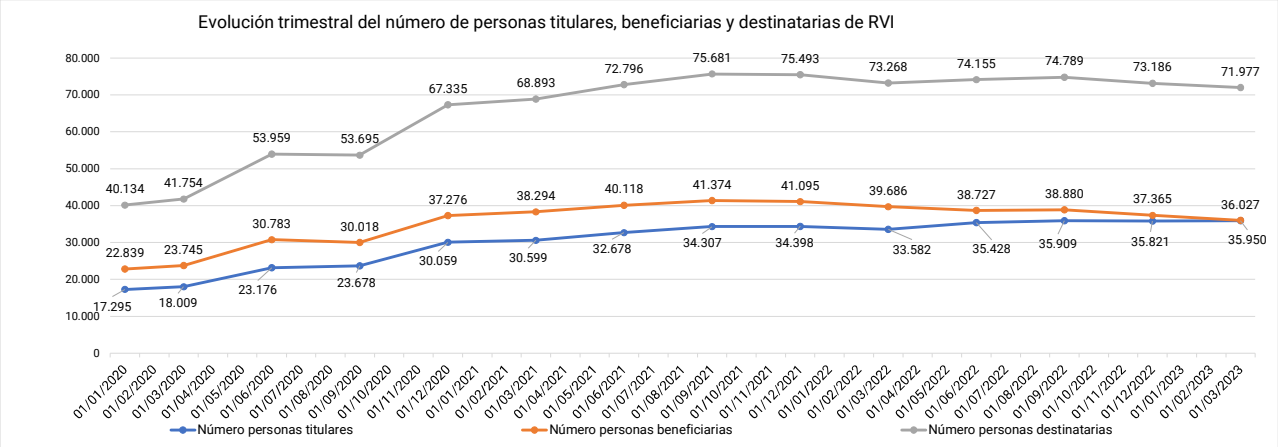

Fuente datos: DG de Acción Comunitaria y Barrios Inclusivos. Vicepresidencia y Conselleria de Igualdad y Políticas Inclusivas

Glosario:

Personas Titulares: serán titulares en cualquiera de las modalidades la persona a nombre de quien se tramita y concede la prestación.
Personas Beneficiarias y Destinatarias: tendrán la consideración de personas beneficiarias y destinatarias de la RVI las personas que formen parte de la misma unidad de convivencia que la titular, de acuerdo con la normativa aplicable.
Personas **Destinatarias** por tanto son la agregación de personas titulares y beneficiarias.

Acrónimos Modalidades de renta valenciana de inclusión
RVI: Renta Valenciana de Inclusión.
RCIP: Renta Complementaria de Ingresos por Prestaciones
RGIM: Renta Garantizada de Ingresos Mínimos
RGIS: Renta Garantizada de Inclusión Social.

Notas aclaratorias:

Los titulares *de la Renta Valenciana de Inclusión (RVI), en cualquiera de sus modalidades que reúnan los requisitos establecidos en la normativa, además de la* ***percepción*** *que le corresponda en función de la modalidad, podrán ser beneficiarias de* ***otros complementos.*** *Estos complementos posibles son:*
A) Complemento de alquiler de vivienda habitual y derechos energéticos.
B) Complemento cuota hipotecaria y derechos energéticos

2) Número de personas titulares, beneficiarias y destinatarias de Renta Valenciana de Inclusión por modalidad y provincia 31/03/2023.

NÚMERO DE PERSONAS TITULARES, BENEFICIARIAS Y DESTINATARIAS DE RVI POR MODALIDAD Y PROVINCIA - MARZO 2023					
Tipo Renta	**Provincia**	**Personas titulares**	**Personas beneficiarias**	**Personas destinatarias**	**% Provincial destinatarias**
RVI (RCIP+RGIM+RGIS)	**Alicante**	**14.522**	**15.319**	**29.841**	**41,46%**
	Castellón	**2.615**	**1.977**	**4.592**	**6,38%**
	Valencia	**18.813**	**18.731**	**37.544**	**52,16%**
RVI - Total		**35.950**	**36.027**	**71.977**	**100%**
Renta Complementaria de Ingresos por Prestaciones (RCIP)	Alicante	2.573	837	**3.410**	**39,65%**
	Castellón	849	284	**1.133**	**13,17%**
	Valencia	3.282	775	**4.057**	**47,17%**
RCIP - Total		**6.704**	**1.896**	**8.600**	**100%**
Renta de Garantía de Ingresos Mínimos (RGIM)	Alicante	478	271	**749**	**65,76%**
	Castellón	45	7	**52**	**4,57%**
	Valencia	261	77	**338**	**29,68%**
RGIM - Total		**784**	**355**	**1.139**	**100%**
Renta de Garantía de Inclusión Social (RGIS)	Alicante	11.471	14.211	**25.682**	**41,26%**
	Castellón	1.721	1.686	**3.407**	**5,47%**
	Valencia	15.270	17.879	**33.149**	**53,26%**
RGIS - Total		**28.462**	**33.776**	**62.238**	**100%**
FUENTE: SUBDIRECCIÓN GENERAL DEL GABINETE TÉCNICO A TRAVÉS DE LOS DATOS DE LA DIRECCIÓN GENERAL DE BARRIOS INCLUSIVOS Y ACCIÓN COMUNITARIA					

Gráficos II y III: Distribución provincial de personas titulares y beneficiarias de RVI y Reparto de personas destinatarias según modalidad de RVI a 31/03/2023 en la Comunitat Valenciana.

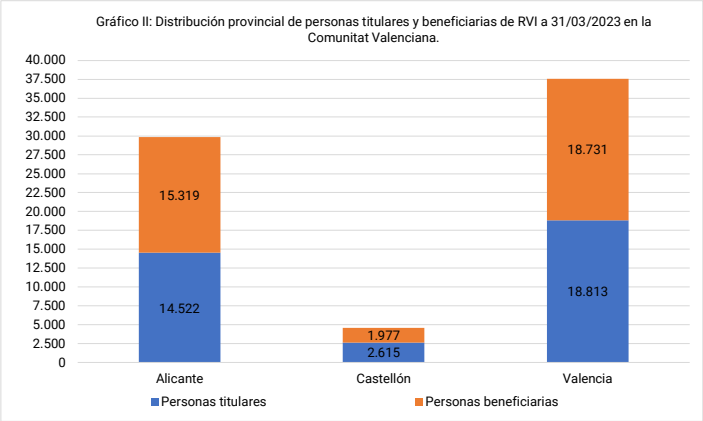

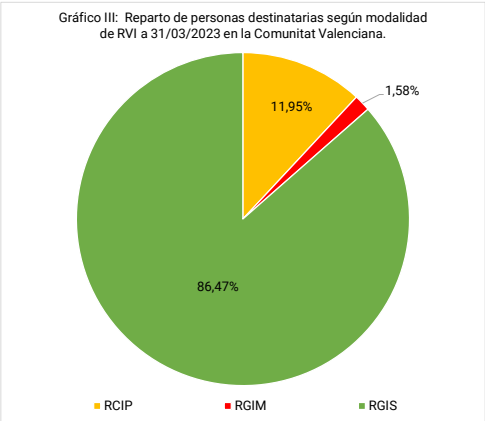

3) Número de personas titulares según prestación con complementos de Renta Valenciana de Inclusión por modalidad y provincia a 31/03/2023.

NÚMERO DE PERSONAS TITULARES POR PRESTACIÓN Y COMPLEMENTOS - MARZO 2023										
Tipo de renta	Provincia	Pers. titulares de prestación sin complemento	% Pers. titulares de prestación sin complemento	Pers. titulares con complemento alquiler	% Pers. titulares con complemento alquiler	Pers. titulares con complemento hipoteca	% Pers. titulares con complemento hipoteca	Pers. titulares con complemento energía	% Pers. titulares con complemento energía	Total personas titulares
RVI (RCIP+RGIM+RGIS)	Alicante	3.787	26,08%	1.691	11,64%	708	4,88%	8.336	57,40%	14.522
	Castellón	1.083	41,41%	376	14,38%	51	1,95%	1.105	42,26%	2.615
	Valencia	6.194	32,92%	2.537	13,49%	795	4,23%	9.287	49,36%	18.813
RVI - Total		**11.064**	**30,78%**	**4.604**	**12,81%**	**1.554**	**4,32%**	**18.728**	**52,09%**	**35.950**
Renta Complementaria de Ingresos por Prestaciones (RCIP)	Alicante	2.454	95,38%	19	0,74%	12	0,47%	88	3,42%	2.573
	Castellón	807	95,05%	20	2,36%	3	0,35%	19	2,24%	849
	Valencia	3.163	96,37%	26	0,79%	3	0,09%	90	2,74%	3.282
RCIP - Total		**6.424**	**95,82%**	**65**	**0,97%**	**18**	**0,27%**	**197**	**2,94%**	**6.704**
Renta de Garantía de Ingresos Mínimos (RGIM)	Alicante	72	15,06%	30	6,28%	20	4,18%	356	74,48%	478
	Castellón	11	24,44%	6	13,33%	0	0,00%	28	62,22%	45
	Valencia	63	24,14%	19	7,28%	7	2,68%	172	65,90%	261
RGIM - Total		**146**	**18,62%**	**55**	**7,02%**	**27**	**3,44%**	**556**	**70,92%**	**784**
Renta de Garantía de Inclusión Social (RGIS)	Alicante	1.261	10,99%	1.642	14,31%	676	5,89%	7.892	68,80%	11.471
	Castellón	265	15,40%	350	20,34%	48	2,79%	1.058	61,48%	1.721
	Valencia	2.968	19,44%	2.492	16,32%	785	5,14%	9.025	59,10%	15.270
RGIS - Total		**4.494**	**15,79%**	**4.484**	**15,75%**	**1.509**	**5,30%**	**17.975**	**63,15%**	**28.462**
FUENTE: SUBDIRECCION GENERAL DEL GABINETE TECNICO A TRAVES DE LOS DATOS DE LA DIRECCION GENERAL DE BARRIOS INCLUSIVOS Y ACCION COMUNITARIA										

Gráficos IV y V: Reparto de personas titulares según prestación con o sin complemento de RVI y Distribución provincial de personas titulares con o sin complemento de RVI a 31/03/2023 en la Comunitat Valenciana.

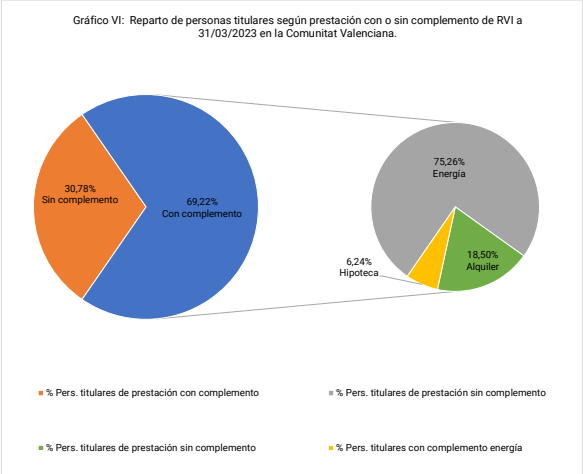

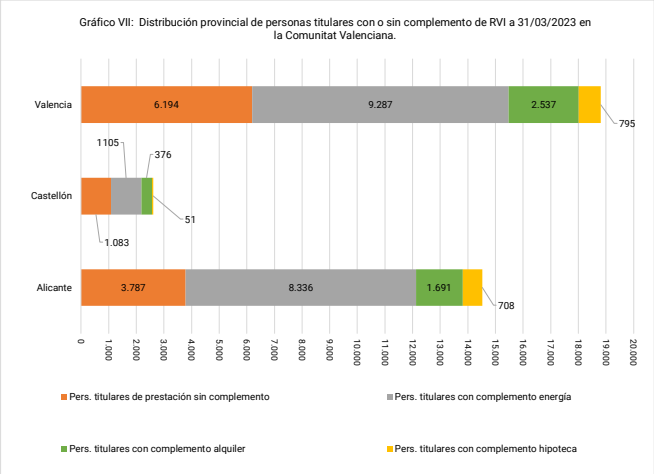

4) Número de personas titulares, beneficiarias y destinatarias según sexo de Renta Valenciana de Inclusión.

4.1) Número de personas titulares de RVI por sexo, modalidad de renta y provincia a 31/03/2023.

NÚMERO DE PERSONAS TITULARES POR SEXO - MARZO 2023										
Tipo de renta	Provincia	Personas Titulares								
		Hombres	% Hombres	Mujeres	% Mujeres	Otras	% Otras	Sin referencia	% Sin referencia	Total
RVI (RCIP+RGIM+RGIS)	Alicante	4.806	33,09%	9.710	66,86%	6	0,04%	0	0,00%	14.522
	Castellón	995	38,05%	1.619	61,91%	1	0,04%	0	0,00%	2.615
	Valencia	6.270	33,33%	12.538	66,65%	5	0,03%	0	0,00%	18.813
RVI - Total		12.071	33,58%	23.867	66,39%	12	0,03%	0	0,00%	35.950
Renta Complementaria de Ingresos por Prestaciones (RCIP)	Alicante	947	36,81%	1.625	63,16%	1	0,04%	0	0,00%	2.573
	Castellón	357	42,05%	492	57,95%	0	0,00%	0	0,00%	849
	Valencia	1.237	37,69%	2.045	62,31%	0	0,00%	0	0,00%	3.282
RCIP - Total		2.541	37,90%	4.162	62,08%	1	0,01%	0	0,00%	6.704
Renta de Garantía de Ingresos Mínimos (RGIM)	Alicante	204	42,68%	274	57,32%	0	0,00%	0	0,00%	478
	Castellón	26	57,78%	19	42,22%	0	0,00%	0	0,00%	45
	Valencia	138	52,87%	123	47,13%	0	0,00%	0	0,00%	261
RGIM - Total		368	46,94%	416	53,06%	0	0,00%	0	0,00%	784
Renta de Garantía de Inclusión Social (RGIS)	Alicante	3.655	31,86%	7.811	68,09%	5	0,04%	0	0,00%	11.471
	Castellón	612	35,56%	1.108	64,38%	1	0,06%	0	0,00%	1.721
	Valencia	4.895	32,06%	10.370	67,91%	5	0,03%	0	0,00%	15.270
RGIS - Total		9.162	32,19%	19.289	67,77%	11	0,04%	0	0,00%	28.462
FUENTE: SUBDIRECCIÓN GENERAL DEL GABINETE TÉCNICO A TRAVÉS DE LOS DATOS DE LA DIRECCIÓN GENERAL DE BARRIOS INCLUSIVOS Y ACCIÓN COMUNITARIA										

4.2) Número de personas beneficiarias de RVI por sexo, modalidad de renta y provincia a 31/03/2023.

NÚMERO DE PERSONAS BENEFICIARIAS POR SEXO - MARZO 2023										
Tipo de renta	Provincia	Personas Beneficiarias								
		Hombres	% Hombres	Mujeres	% Mujeres	Otras	% Otras	Sin referencia	% Sin referencia	Total
RVI (RCIP+RGIM+RGIS)	Alicante	8.488	55,41%	6.818	44,51%	13	0,08%	0	0,00%	15.319
	Castellón	1.066	53,92%	910	46,03%	0	0,00%	1	0,05%	1.977
	Valencia	10.374	55,38%	8.350	44,58%	5	0,03%	2	0,01%	18.731
RVI - Total		19.928	55,31%	16.078	44,63%	18	0,05%	3	0,01%	36.027
Renta Complementaria de Ingresos por Prestaciones (RCIP)	Alicante	418	49,94%	418	49,94%	1	0,12%	0	0,00%	837
	Castellón	124	43,66%	160	56,34%	0	0,00%	0	0,00%	284
	Valencia	378	48,77%	397	51,23%	0	0,00%	0	0,00%	775
RCIP - Total		920	48,52%	975	51,42%	1	0,05%	0	0,00%	1.896
Renta de Garantía de Ingresos Mínimos (RGIM)	Alicante	147	54,24%	124	45,76%	0	0,00%	0	0,00%	271
	Castellón	4	57,14%	3	42,86%	0	0,00%	0	0,00%	7
	Valencia	37	48,05%	40	51,95%	0	0,00%	0	0,00%	77
RGIM - Total		188	52,96%	167	47,04%	0	0,00%	0	0,00%	355
Renta de Garantía de Inclusión Social (RGIS)	Alicante	7.923	55,75%	6.276	44,16%	12	0,08%	0	0,00%	14.211
	Castellón	938	55,63%	747	44,31%	0	0,00%	1	0,06%	1.686
	Valencia	9.959	55,70%	7.913	44,26%	5	0,03%	2	0,01%	17.879
RGIS - Total		18.820	55,72%	14.936	44,22%	17	0,05%	3	0,01%	33.776
FUENTE: SUBDIRECCIÓN GENERAL DEL GABINETE TÉCNICO A TRAVÉS DE LOS DATOS DE LA DIRECCIÓN GENERAL DE BARRIOS INCLUSIVOS Y ACCIÓN COMUNITARIA										

4.3) Número de personas destinatarias de RVI por sexo, modalidad de renta y provincia a 31/03/2023.

NÚMERO DE PERSONAS DESTINATARIAS POR SEXO - MARZO 2023										
Tipo de renta	Provincia	Personas Destinatarias								
		Hombres	% Hombres	Mujeres	% Mujeres	Otras	% Otras	Sin referencia	% Sin referencia	Total
RVI (RCIP+RGIM+RGIS)	Alicante	13.294	44,55%	16.528	55,39%	19	0,06%	0	0,00%	29.841
	Castellón	2.061	44,88%	2.529	55,07%	1	0,02%	1	0,02%	4.592
	Valencia	16.644	44,33%	20.888	55,64%	10	0,03%	2	0,01%	37.544
RVI - Total		31.999	44,46%	39.945	55,50%	30	0,04%	3	0,00%	71.977
Renta Complementaria de Ingresos por Prestaciones (RCIP)	Alicante	1.365	40,03%	2.043	59,91%	2	0,06%	0	0,00%	3.410
	Castellón	481	42,45%	652	57,55%	0	0,00%	0	0,00%	1.133
	Valencia	1.615	39,81%	2.442	60,19%	0	0,00%	0	0,00%	4.057
RCIP - Total		3.461	40,24%	5.137	59,73%	2	0,02%	0	0,00%	8.600
Renta de Garantía de Ingresos Mínimos (RGIM)	Alicante	351	46,86%	398	53,14%	0	0,00%	0	0,00%	749
	Castellón	30	57,69%	22	42,31%	0	0,00%	0	0,00%	52
	Valencia	175	51,78%	163	48,22%	0	0,00%	0	0,00%	338
RGIM - Total		556	48,81%	583	51,19%	0	0,00%	0	0,00%	1.139
Renta de Garantía de Inclusión Social (RGIS)	Alicante	11.578	45,08%	14.087	54,85%	17	0,07%	0	0,00%	25.682
	Castellón	1.550	45,49%	1.855	54,45%	1	0,03%	1	0,03%	3.407
	Valencia	14.854	44,81%	18.283	55,15%	10	0,03%	2	0,01%	33.149
RGIS - Total		27.982	44,96%	34.225	54,99%	28	0,04%	3	0,00%	62.238
FUENTE: SUBDIRECCIÓN GENERAL DEL GABINETE TÉCNICO A TRAVÉS DE LOS DATOS DE LA DIRECCIÓN GENERAL DE BARRIOS INCLUSIVOS Y ACCIÓN COMUNITARIA										

5) Número de personas titulares de Renta Valenciana de Inclusión por edad y provincia a 31/03/2023.

NÚMERO DE PERSONAS TITULARES POR EDAD - MARZO 2023												
Tipo de renta	Provincia	Edad										
		Titulares menores de 25 años	% Titulares menores de 25 años	Titulares entre 25 y 40 años	% Titulares entre 25 y 40 años	Titulares entre 41 y 64 años	% Titulares entre 41 y 64 años	Titulares de 65 años o más	% Titulares de 65 años o más	Titulares sin referencia	% Titulares sin referencia	Total
RVI (RCIP+RGIM+RGIS)	Alicante	329	2,27%	2.977	20,50%	9.118	62,79%	2.097	14,44%	0	0,00%	14.521
	Castellón	71	2,72%	499	19,09%	1.550	59,30%	494	18,90%	0	0,00%	2.614
	Valencia	564	3,00%	4.311	22,91%	11.573	61,51%	2.365	12,57%	2	0,01%	18.815
RVI - Total		964	2,68%	7.787	21,66%	22.241	61,87%	4.956	13,79%	2	0,01%	35.950
Renta Complementaria de Ingresos por Prestaciones (RCIP)	Alicante	6	0,23%	76	2,95%	528	20,52%	1.963	76,29%	0	0,00%	2.573
	Castellón	1	0,12%	38	4,48%	338	39,81%	472	55,59%	0	0,00%	849
	Valencia	1	0,03%	105	3,20%	1.013	30,87%	2.163	65,90%	0	0,00%	3.282
RCIP - Total		8	0,12%	219	3,27%	1.879	28,03%	4.598	68,59%	0	0,00%	6.704
Renta de Garantía de Ingresos Mínimos (RGIM)	Alicante	2	0,42%	70	14,64%	393	82,22%	13	2,72%	0	0,00%	478
	Castellón	0	0,00%	8	17,78%	35	77,78%	2	4,44%	0	0,00%	45
	Valencia	3	1,15%	36	13,79%	211	80,84%	11	4,21%	0	0,00%	261
RGIM - Total		5	0,64%	114	14,54%	639	81,51%	26	3,32%	0	0,00%	784
Renta de Garantía de Inclusión Social (RGIS)	Alicante	321	2,80%	2.831	24,68%	8.197	71,46%	121	1,05%	0	0,00%	11.470
	Castellón	70	4,07%	453	26,34%	1.177	68,43%	20	1,16%	0	0,00%	1.720
	Valencia	560	3,67%	4.170	27,30%	10.349	67,76%	191	1,25%	2	0,01%	15.272
RGIS - Total		951	3,34%	7.454	26,19%	19.723	69,30%	332	1,17%	2	0,01%	28.462
FUENTE: SUBDIRECCIÓN GENERAL DEL GABINETE TÉCNICO A TRAVÉS DE LOS DATOS DE LA DIRECCIÓN GENERAL DE BARRIOS INCLUSIVOS Y ACCIÓN COMUNITARIA												

Gráficos VI y VII: Reparto de personas titulares según prestación con o sin complemento de RVI y Distribución provincial de personas titulares con o sin complemento de RVI a 31/03/2023 en la Comunitat Valenciana.

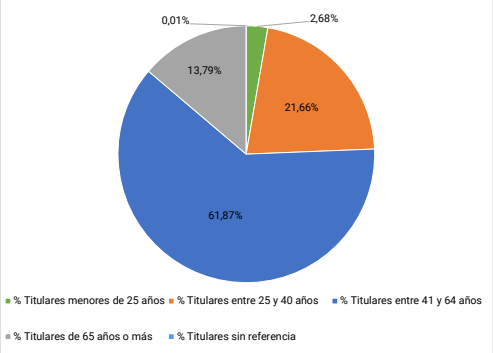

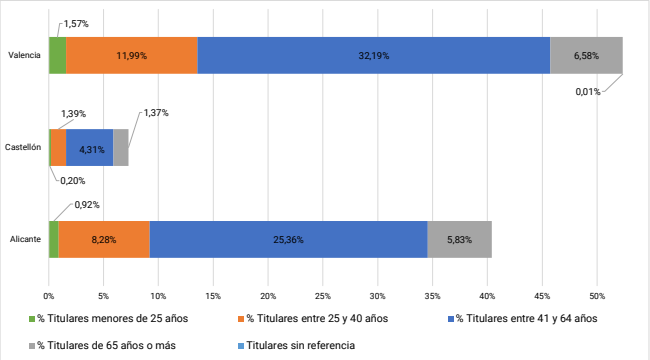

6) Número de personas titulares de Renta Valenciana de Inclusión por nacionalidad y provincia a 31/03/2023.

NÚMERO DE PERSONAS TITULARES POR NACIONALIDAD - MARZO 2023								
Tipo de renta	Provincia	Nacionalidad						
		Personas titulares españolas	% Personas titulares españolas	Personas titulares extranjeras	% Personas titulares extranjeras	Personas titulares sin referencia	% Personas titulares sin referencia	Total
RVI (RCIP+RGIM+RGIS)	Alicante	11.062	76,18%	3.459	23,82%	0	0,00%	14.521
	Castellón	1.795	68,67%	819	31,33%	0	0,00%	2.614
	Valencia	13.532	71,92%	5.281	28,07%	2	0,01%	18.815
RVI - Total		26.389	73,40%	9.559	26,59%	2	0,01%	35.950
Renta Complementaria de Ingresos por Prestaciones (RCIP)	Alicante	2.387	92,77%	186	7,23%	0	0,00%	2.573
	Castellón	730	85,98%	119	14,02%	0	0,00%	849
	Valencia	2.977	90,71%	305	9,29%	0	0,00%	3.282
RCIP - Total		6.094	90,90%	610	9,10%	0	0,00%	6.704
Renta de Garantía de Ingresos Mínimos (RGIM)	Alicante	322	67,36%	156	32,64%	0	0,00%	478
	Castellón	29	64,44%	16	35,56%	0	0,00%	45
	Valencia	191	73,18%	70	26,82%	0	0,00%	261
RGIM - Total		542	69,13%	242	30,87%	0	0,00%	784
Renta de Garantía de Inclusión Social (RGIS)	Alicante	8.353	72,82%	3.117	27,18%	0	0,00%	11.470
	Castellón	1.036	60,23%	684	39,77%	0	0,00%	1.720
	Valencia	10.364	67,86%	4.906	32,12%	2	0,01%	15.272
RGIS - Total		19.753	69,41%	8.707	30,59%	2	0,01%	28.460
FUENTE: SUBDIRECCIÓN GENERAL DEL GABINETE TÉCNICO A TRAVÉS DE LOS DATOS DE LA DIRECCIÓN GENERAL DE BARRIOS INCLUSIVOS Y ACCIÓN COMUNITARIA								

Gráficos VIII y IX: Reparto de personas titulares según nacionalidad de RVI y Distribución de personas titulares según modalidad de RVI por nacionalidad a 31/03/2023 en la Comunidad Valenciana.

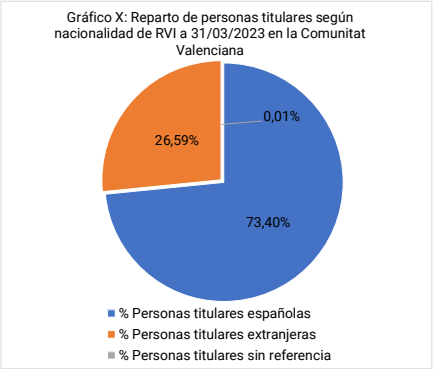

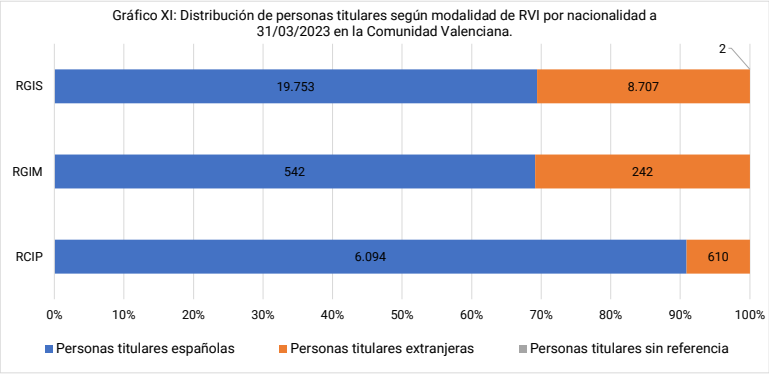

7) Cuantías ecomónica máximas de la prestación de RVI por modalidad.

CUANTÍAS DE LOS IMPORTES DE PRESTACIÓN Y COMPLEMENTOS POR MODALIDAD DE RVI				
Renta Complementaria de Ingresos por Prestaciones (RCIP) PNC/FAS				
Número de personas miembros	**% sobre SMI**	**Importe máximo de la prestación mensual**	**Importe máximo de la prestación anual**	**Medios económicos suficientes**
1 Miembro	**70% x SMI**	197,79 €	2.373,48 €	58.800,00 €
2 Miembros	**82% x SMI**	197,79 €	2.373,48 €	68.880,00 €
3 Miembros	**90% x SMI**	197,79 €	2.373,48 €	75.600,00 €
4 Miembros	**96% x SMI**	197,79 €	2.373,48 €	80.640,00 €
5 Miembros	**102% x SMI**	197,79 €	2.373,48 €	85.680,00 €
6 Miembros o más	**110% x SMI**	197,79 €	2.373,48 €	92.400,00 €
FUENTE: SUBDIRECCIÓN GENERAL DEL GABINETE TECNICO A TRAVÉS DE LOS DATOS DE LA DIRECCIÓN GENERAL DE BARRIOS INCLUSIVOS Y ACCIÓN COMUNITARIA				

CUANTÍAS DE LOS IMPORTES DE PRESTACIÓN Y COMPLEMENTOS POR MODALIDAD DE RVI							
Renta de Garantía de Inclusión Social (RGIS) y Renta Complementaria de Ingresos por Prestaciones (RCIP) IPL INSS - Invalidez/SOVI							
Número de personas miembros	**% sobre SMI**	**(a) Importe de la prestación mensual**	**(b) Complemento de alquiler/hipoteca y derechos energéticos** - *complemento a adicionar al importe prestación mensual si se cumplen los requisitos-*	**(a+b) Total importe mensual de la prestación + complemento alquiler/hipoteca y derechos energéticos**	**(c) Complemento de derechos energéticos** - *complemento a adicionar al importe prestación mensual si se cumplen los requisitos-*	**(a+c) Total importe mensual de la prestación + complemento derechos energéticos**	**Medios económicos suficientes**
1 Miembro	**70% x SMI**	700,00 €	210,00 €	**910,00 €**	105,00 €	805,00 €	**58.800,00 €**
2 Miembros	**82% x SMI**	820,00 €	246,00 €	**1.066,00 €**	123,00 €	943,00 €	**68.880,00 €**
3 Miembros	**90% x SMI**	900,00 €	270,00 €	**1.170,00 €**	135,00 €	1.035,00 €	**75.600,00 €**
4 Miembros	**96% x SMI**	960,00 €	288,00 €	**1.248,00 €**	144,00 €	1.104,00 €	**80.640,00 €**
5 Miembros	**102% x SMI**	1.020,00 €	306,00 €	**1.326,00 €**	153,00 €	1.173,00 €	**85.680,00 €**
6 Miembros o más	**110% x SMI**	1.100,00 €	330,00 €	**1.430,00 €**	165,00 €	1.265,00 €	**92.400,00 €**
FUENTE: SUBDIRECCIÓN GENERAL DEL GABINETE TÉCNICO A TRAVÉS DE LOS DATOS DE LA DIRECCIÓN GENERAL DE BARRIOS INCLUSIVOS Y ACCIÓN COMUNITARIA							

CUANTÍAS DE LOS IMPORTES DE PRESTACIÓN Y COMPLEMENTOS POR MODALIDAD DE RVI							
Renta de Garantía de Ingresos Mínimos (RGIM)							
Número de personas miembros	**% sobre SMI**	**(1) Importe de la prestación mensual**	**(b) Complemento de alquiler/hipoteca y derechos energéticos** - *complemento a adicionar al importe prestación mensual si se cumplen los requisitos-*	**(a+b) Total importe mensual de la prestación + complemento alquiler/hipoteca y derechos energéticos**	**(c) Complemento de derechos energéticos** - *complemento a adicionar al importe prestación mensual si se cumplen los requisitos-*	**(a+c) Total importe mensual de la prestación + complemento derechos energéticos**	**Medios económicos suficientes**
1 Miembro	**35% x SMI**	350,00 €	105,00 €	**455,00 €**	105,00 €	455,00 €	**29.400,00 €**
2 Miembros	**42% x SMI**	420,00 €	126,00 €	**546,00 €**	123,00 €	543,00 €	**35.280,00 €**
3 Miembros	**45% x SMI**	450,00 €	135,00 €	**585,00 €**	135,00 €	585,00 €	**37.800,00 €**
4 Miembros	**47% x SMI**	470,00 €	141,00 €	**611,00 €**	144,00 €	614,00 €	**39.480,00 €**
5 Miembros	**51% x SMI**	510,00 €	153,00 €	**663,00 €**	153,00 €	663,00 €	**42.840,00 €**
6 Miembros o más	**55% x SMI**	550,00 €	165,00 €	**715,00 €**	165,00 €	715,00 €	**46.200,00 €**
FUENTE: SUBDIRECCIÓN GENERAL DEL GABINETE TÉCNICO A TRAVÉS DE LOS DATOS DE LA DIRECCIÓN GENERAL DE BARRIOS INCLUSIVOS Y ACCIÓN COMUNITARIA							

Fuente datos: DG de Acción Comunitaria y Barrios Inclusivos. Vicepresidencia y Conselleria de Igualdad y Políticas Inclusivas

Notas aclaratorias:

Los titulares *de la Renta Valenciana de Inclusión (RVI), en cualquiera de sus modalidades que reúnan los requisitos establecidos en la normativa, además de la* ***percepción*** *que le corresponda en función de la modalidad* ***(Importe de la prestación (a****)), podrán ser beneficiarias de* ***otros complementos.*** *Estos complementos posibles son:*
b1) Complemento de alquiler de vivienda habitual y derechos energéticos.
b2) Complemento cuota hipotecaria y derechos energéticos
c) Complemento de derechos energéticos

La modalidad de RCIP podrá complementar a otras prestaciones: Pensiones no contributivas (PNC), Prestación del Fondo Nacional de Asistencias Social (FAS), Pensiones de Incapacidad Permanente del INSS y Pensiones SOVI.

Todas las modalidades de RVI están sujetas a unos límites máximos de ingresos. Además, en el caso de RCIP PNC/FAS, el titular no puede percibir ingresos superiores al 35% del importe en cómputo anual de las pensión no contributiva, a fin de evitar su minoración.

En el caso de unidades de convivencia beneficiarias de Ingreso Mínimo Vital y/o RAI de Violencia de Género, el importe de estas prestaciones se restará automáticamente de la prestación de RVI reconocida.

La actualización de las cuantías de RVI se ha realizado, atendido el tope máximo legalmente establecido, conforme al SMI vigente el 1/1/2023.

Medios económicos suficientes *: Aún cuando los recursos mensuales de la unidad de convivencia de la persona solicitante sean inferiores a la cuantía mensual de la renta valenciana de inclusión que sea de aplicación, se considerará que la persona solicitante y demás miembros disponen de recursos suficientes, y no podrán ser titulares de la RVI entre otros cuando la Unidad de Convivencia disponga de un conjunto de bienes por cuantía equivalente a 7 veces la cantidad máxima anual de la modalidad de RVI en función del número de miembros en la unidad de convivencia.*

Acrónimos:
RVI: Renta Valenciana de Inclusión (presenta a la fecha del informe tres modalidades).
RCIP: Renta Complementaria de Ingresos por Prestaciones
RCIP PNC/FAS: Renta Complementaria de Ingresos por Prestaciones - complementa Pensiones No Contributiva/ Fondo Nacional Asistencia Social
RGIM: Renta Garantizada de Ingresos Mínimos
RGIS: Renta Garantizada de Inclusión Social.

8) Número de interacciones con el simulador chatbot de Renta Valenciana de inclusión.

8.1) Acumulado de interacciones con el simulador chatbot de RVI del web inclusio.gva.es entre 23/03/2022 y 31/03/2023.

Periodo de tiempo: 23/03/2022 - 31/03/2023		Total	
		Valor absoluto	%
Interacciones del chatbot	Concluidas	26.317	69,2%
	No concluidas	11.736	30,8%
Total		38.053	100,0%
Cumplimiento de los requisitos en interacciones del chatbot concluidas	Sí se cumplen los requisitos	6.052	23,0%
	No se cumplen los requisitos	20.265	77,0%
Total		26.317	100,0%
Modalidad de RVI en interacciones del chatbot concluidas donde sí se cumplen los requisitos	RCIP	791	13,1%
	RGIM	219	3,6%
	RGIS	5.042	83,3%
Total		6.052	100%
FONT: SUBDIRECCIÓN GENERAL DEL GABINETE TÉCNICO A TRAVÉS DE LOS DATOS DE LA EMPRESA DESARROLLADORA			

Gráfico X: Reparto de interacciones con el simulador chatbot de RVI entre 23/03/2022 y 31/03/2023 en la Comunidad Valenciana

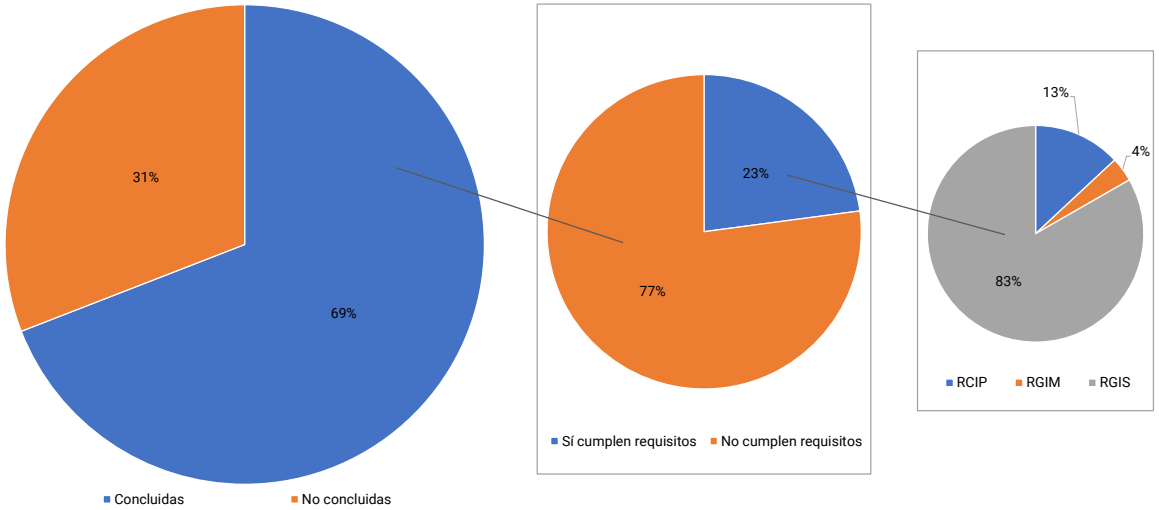

8.2) Número de interacciones de uso del simulador chatbot de RVI mensualmente 2023

USO MENSUAL DEL SIMULADOR		enero-23	febrero-23	marzo-23
Interacciones del chatbot	Concluidas	3.537	2440	4.929
	No concluidas	1.834	1234	1.827
Total		5.371	3674	6.756
Cumplimiento de los requisitos en interacciones del chatbot concluidas	Sí se cumplen los requisitos	931	557	848
	No se cumplen los requisitos	2.606	1883	4.081
Total		3.537	2440	4.929
Modalidad de RVI en interacciones del chatbot concluidas donde sí se cumplen los requisitos	RCIP	143	70	103
	RGIM	29	23	26
	RGIS	759	464	719
Total		931	557	848
FONT: SUBDIRECCIÓN GENERAL DEL GABINETE TÉCNICO A TRAVÉS DE LOS DATOS DE LA EMPRESA DESARROLLADORA				