

ÍNDICE - INFORME ESTADÍSTICO TÍTULOS DE FAMILIAS 2022

B) TITULOS DE FAMILIAS NUMEROSAS

1) Títulos en Vigor Familias Numerosas: por provincia, categoría y sexo a 31/12/2022

1.1) Número de personas Titulares: por provincia, categoría y sexo a 31/12/2022

1.2) Número de personas Descendientes: por provincia y categoría a 31/12/2022

1.3) Media de Descendientes: por provincia y categoría a 31/12/2022

2) Número de Títulos Familias Numerosas: evolución 2014-2022

3) Número de Hijos e Hijas con Título de Familia Numerosa en vigor 2022

4) Número de Expedientes Tramitados Títulos Familias Numerosas 2022: Concesiones.

B) TÍTULOS DE FAMILIAS NUMEROSAS

1) Número de Títulos en Vigor Familias Numerosas: por provincia, categoría y sexo

1.1) Número de personas Titulares: por provincia, categoría y sexo a 31/12/2022

Sexo (titular del título) - Categoría	PROVINCIA			TOTAL COMUNIDAD VALENCIANA	TOTAL % SEXO
	Alicante	Castellón	València		
Hombre	16.001	5.722	21.657	43.380	53,61%
Categoría general	14.251	4.954	19.162	38.367	
Categoría especial	1.750	768	2.495	5.013	
Mujer	14.445	4.432	18.662	37.539	46,39%
Categoría general	13.178	4.038	16.749	33.965	
Categoría especial	1.267	394	1.913	3.574	
TOTAL	30.446	10.154	40.319	80.919	100%
TOTAL % PROVINCIA	37,63%	12,55%	49,83%	100%	

Fuente: Subdirección General del Gabinete Técnico de la Vicepresidencia y Conselleria de Igualdad y Políticas Inclusivas a partir de los datos de la Dirección General de Igualdad en la Diversidad

GRÁFICO I. Sexo de la persona titular de los títulos de familias numerosas en 2022 en la Comunidad Valenciana

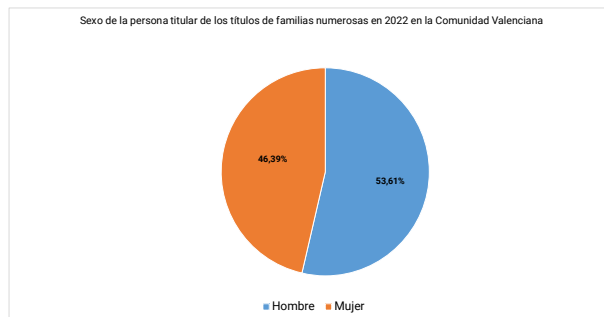
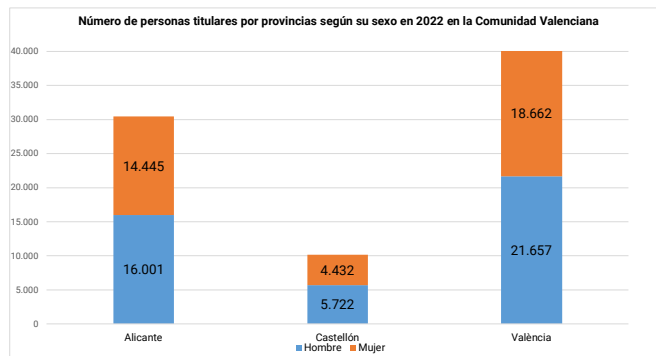


GRÁFICO II. Número de personas titulares por provincias según su sexo en 2022 en la Comunidad Valenciana



1.2) Número de personas Descendientes: por provincia y categoría a 31/12/2022

TÍTULOS EN VIGOR DE FAMILIA NUMEROSA EN 2022					
Descendiente del título - Categoría	PROVINCIA			TOTAL COMUNIDAD VALENCIANA	TOTAL % CATEGORÍA
	Alicante	Castellón	València		
Categoría general	74.635	24.029	94.814	193.478	84,878%
Categoría especial	12.170	4.641	17.659	34.470	15,122%
TOTAL	86.805	28.670	112.473	227.948	100%
TOTAL % PROVINCIA	38,08%	12,58%	49,34%	100,00%	

FONT: Subdirección General del Gabinete Técnico de la Vicepresidencia y Conselleria de Igualdad y Políticas Inclusivas a partir de los datos de la Dirección General de Igualdad en la Diversidad

1.3) Media de Descendientes: por provincia y categoría a 31/12/2022

MEDIA DE BENEFICIARIOS POR TITULARES (TITULARES + DESCENDIENTES) - TÍTULOS EN VIGOR DE FAMILIA MONOPARENTALES EN 2022				
	PROVINCIA			TOTAL COMUNIDAD VALENCIANA
	Alicante	Castelló	València	
Titulares del título	30.446	10.154	40.319	80.919
Categoría general	27.429	8.992	35.911	72.332
Categoría especial	3.017	1.162	4.408	8.587
Cotitulares del título	22.436	7.988	30.784	61.208
Categoría general	20.115	7.005	27.432	54.552
Categoría especial	2.321	983	3.352	6.656
Descendientes del título	86.805	28.670	112.473	227.948
Categoría general	74.635	24.029	94.814	193.478
Categoría especial	12.170	4.641	17.659	34.470
MEDIA DESCENDIENTES	2,85	2,82	2,79	2,82
CATEGORÍA GENERAL	2,72	2,67	2,64	2,67
CATEGORÍA ESPECIAL	4,03	3,99	4,01	4,01

FONT: Subdirección General del Gabinete Técnico de la Vicepresidencia y Conselleria de Igualdad y Políticas Inclusivas a partir de los datos de la Dirección General de Igualdad en la Diversidad

Familia Numerosa: viene regulado por la normativa estatal, en particular el Real Decreto 1621/2005, por el cual se aprueba el Reglamento de la Ley 40/2003, de protección a las familias numerosas.

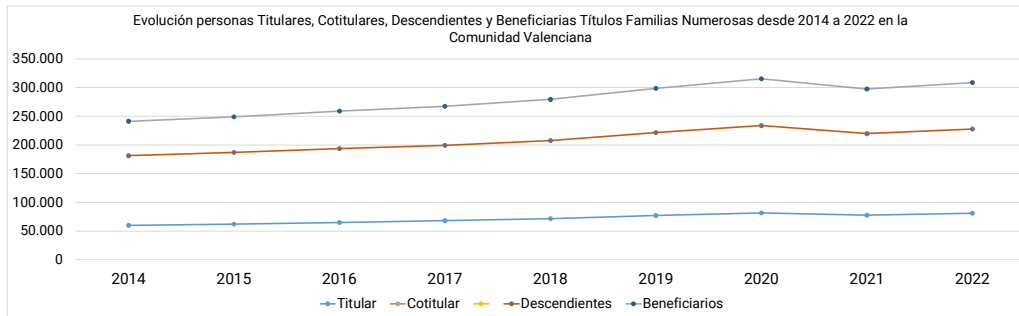
Font: Dirección General De Igualdad en la Diversidad

2) Número de Personas Beneficiarias de Títulos Familias Numerosas: evolución 2014-2022

TÍTULOS EN VIGOR DE FAMILIA NUMEROSA EN 2022										
PERSONAS BENEFICIARIAS	CATEGORÍA	2014	2015	2016	2017	2018	2019	2020	2021	2022
COMUNIDAD VALENCIANA										
Titular	Categoría general	55.364	56.723	59.346	61.806	65.017	69.765	73.699	69.914	72.332
	Categoría especial	4.736	5.431	5.805	6.161	6.518	7.233	7.816	7.631	8.587
Descendientes	Categoría general	159.968	162.932	168.465	173.071	180.132	191.376	201.131	188.631	193.478
	Categoría especial	21.265	23.909	25.225	26.413	27.623	30.245	32.475	31.088	34.470
TOTAL PERSONAS BENEFICIARIAS		241.333	248.995	258.841	267.451	279.290	298.619	315.121	297.264	308.867
ALICANTE										
Titular	Categoría general	20.490	21.049	22.085	23.136	24.491	26.299	27.740	26.343	27.429
	Categoría especial	1.490	1.782	1.933	2.096	2.247	2.504	2.736	2.583	3.017
Descendientes	Categoría general	60.273	61.566	63.816	65.854	69.035	73.415	77.060	72.314	74.635
	Categoría especial	6.731	7.880	8.444	9.025	9.570	10.534	11.436	10.617	12.170
TOTAL PERSONAS BENEFICIARIAS		88.984	92.277	96.278	100.111	105.343	112.752	118.972	111.857	117.251
CASTELLÓN										
Titular	Categoría general	6.859	7.039	7.403	7.756	8.164	8.744	9.200	8.729	8.992
	Categoría especial	463	542	640	744	841	936	1.024	1.035	1.162
Descendientes	Categoría general	19.901	20.303	21.059	21.757	22.579	23.931	25.021	23.474	24.029
	Categoría especial	2.186	2.485	2.861	3.239	3.569	3.925	4.251	4.182	4.641
TOTAL PERSONAS BENEFICIARIAS		29.409	30.369	31.963	33.496	35.153	37.536	39.496	37.420	38.824
VALÈNCIA										
Titular	Categoría general	28.015	28.635	29.858	30.914	32.362	34.722	36.759	34.842	34.814
	Categoría especial	2.783	3.107	3.232	3.321	3.430	3.793	4.056	4.013	4.162
Descendientes	Categoría general	79.794	81.063	83.590	85.460	88.518	94.030	99.050	92.843	95.911
	Categoría especial	12.348	13.544	13.920	14.149	14.484	15.786	16.788	16.289	17.659
TOTAL		122.940	126.349	130.600	133.844	138.794	148.331	156.653	147.987	152.792

FONT: Subdirección General del Gabinete Técnico de la Vicepresidencia y Consellería de Igualdad y Políticas Inclusivas a partir de los datos de la Dirección General de Igualdad en la Diversidad

GRÁFICO III: Evolución personas Titulares, Cotitulares, Descendientes y Beneficiarias Títulos Familias Numerosas desde 2014 a 2022 en la Comunidad Valenciana



Nota: se ofrecen los datos de personas titulares (persona que solicita el título) junto con el número de descendientes de la unidad familiar, por lo tanto no se está cuantificando el total de beneficiarios que para llegar a este faltaría añadir el número de cotitulares o segundo progenitor, en aquellos supuestos en los que existen ambos.

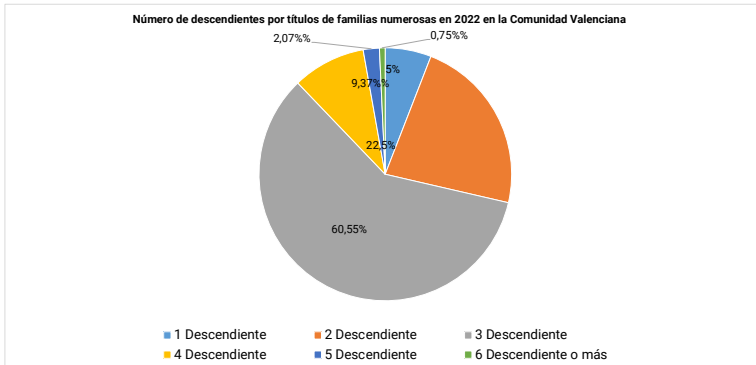
Fuente: Dirección General de Igualdad en la Diversidad

3) Número de Hijos e Hijas en Títulos Vigor de Familias Numerosas

TÍTULOS EN VIGOR DE FAMILIA NUMEROSA EN 2022														
PROVINCIA	NÚMERO DE HIJOS E HIJAS													TOTAL
Categoría	1	2	3	4	5	6	7	8	9	10	11	12	13	
TOTAL COMUNIDAD VALENCIANA														
Categoría general	4.635	17.838	46.272	3.584	3	-	-	-	-	-	-	-	-	72.332
Categoría especial	108	592	1.611	3.998	1.674	393	124	49	23	10	3	1	1	8.587
ALICANTE														
Categoría general	1.747	5.731	18.380	1.569	2	0	0	0	0	0	0	0	0	27.429
Categoría especial	22	178	529	1.483	624	134	31	13	2	1	0	0	0	3.017
CASTELLÓ														
Categoría general	541	2.290	5.736	425	0	0	0	0	0	0	0	0	0	8.992
Categoría especial	12	69	207	599	207	50	10	5	1	2	0	0	0	1.162
VALÈNCIA														
Categoría general	2.347	9.817	22.156	1.590	1	0	0	0	0	0	0	0	0	35.911
Categoría especial	74	345	875	1.916	843	209	83	31	20	7	3	1	1	4.408
TOTAL	4.743	18.430	47.883	7.582	1.677	393	124	49	23	10	3	1	1	80.919
TOTAL % HIJOS/AS	5,861%	22,776%	59,174%	9,370%	2,072%	0,486%	0,153%	0,061%	0,028%	0,012%	0,004%	0,001%	0,001%	100,000%

Fuente: Subdirección General del Gabinete Técnico de la Vicepresidencia y Consellería de Igualdad y Políticas Inclusivas a partir de los datos de la Dirección General de Igualdad en la Diversidad

GRÁFICO IV: Número de descendientes por títulos de familias numerosas en 2022 en la Comunidad Valenciana



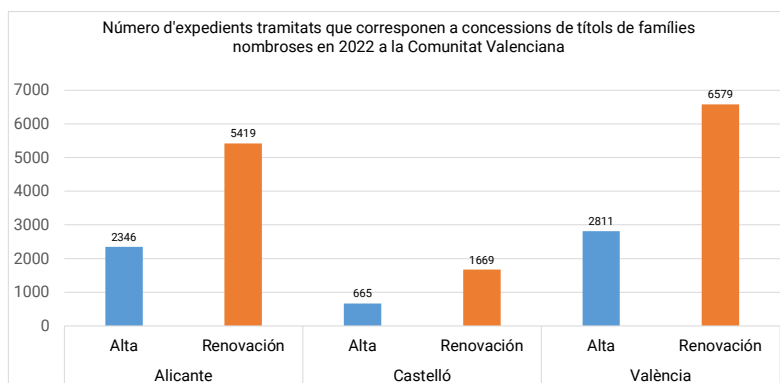
Fuente: Dirección General De Igualdad en la Diversidad

4) Número de Expedientes Tramitados Títulos Familias Numerosas 2022: Concesiones.

Sexo (titular del título) - Categoría	TÍTULOS EN VIGOR DE FAMILIA NUMEROSA EN 2022						TOTAL COMUNIDAD VALENCIANA	TOTAL % SEXO
	Alicante		Castelló		València			
	Alta	Renovación	Alta	Renovación	Alta	Renovación		
Hombre	1.173	3.107	346	1.016	1.284	3.696	10.622	54,49%
Categoría general	1128	2.291	328	714	1.230	2.832	8.523	
Categoría especial	45	816	18	302	54	864	2.099	
Mujer	1.173	2.312	319	653	1.527	2.883	8.867	45,48%
Categoría general	1148	1.857	311	538	1.475	2.309	7.638	
Categoría especial	25	455	8	115	52	574	1.229	
Desconocido	4	0	0	0	2	0	6	0,03%
Categoría general	4				2		6	
Categoría especial							0	
TOTAL	2.346	5.419	665	1.669	2.811	6.579	19.495	100%
TOTAL % FASE	30,21%	69,79%	28,49%	71,51%	29,94%	70,06%		
TOTAL % PROVINCIA	39,83%		11,97%		48,17%		100%	

FONTE: Subdirección General del Gabinete Técnico de la Vicepresidencia y Conselleria de Igualdad y Políticas Inclusivas a partir de los datos de la Dirección General de Igualdad en la Diversidad

GRÁFICO V: Número de expedientes tramitados que corresponden a concesiones de los títulos de familias numerosas en 2022 en la Comunidad Valenciana



Nota: Entre los expedientes que se tramitan en cada ejercicio, las altas y renovaciones corresponden a concesiones de títulos. Otras tramitaciones que se gestiona y que no ha sido contabilizada en la tabla de arriba incluyen las desestimaciones, y los archivos de expedientes.

Font: Direcció General De Igualdad en la Diversidad