

ÍNDEX - INFORME ESTADÍSTIC TÍTOLS DE FAMÍLIES 2022

B) TÍTOLS DE FAMÍLIES NOMBROSES

1) Títols en Vigor Famílies Nombroses: per província, categoria i sexe a 31/12/2022

1.1) Nombre de persones Titulars: per província, categoria i sexe a 31/12/2022

1.2) Nombre de persones Descendents: per província i categoria a 31/12/2022

1.3) Mitjana de Descendents: per província i categoria a 31/12/2022

2) Nombre de Títols Famílies Nombroses: evolució 2014-2022

3) Nombre de Fills i Filles amb Títol de Família Nombrosa en vigor 2022

4) Nombre d'Expedients Tramitats Títols Famílies Nombroses 2022: Concessions.

GRÀFIC V: Nombre d'expedients tramitats que corresponen a concessions dels títols de famílies nombroses en 2022 a la Comunitat Valenciana



B) TÍTOLS DE FAMÍLIAS NOMBROSES

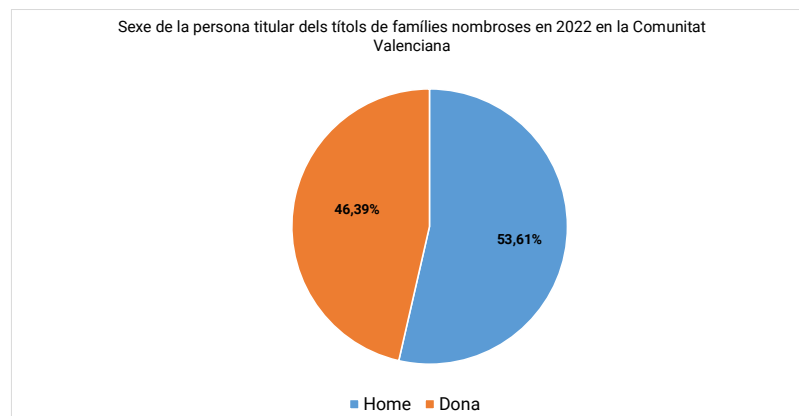
1) Nombre de Títols en Vigor Famílies Nombroses: per província, categoria i sexe

1.1) Nombre de persones Titulars: per província, categoria i sexe a 31/12/2022

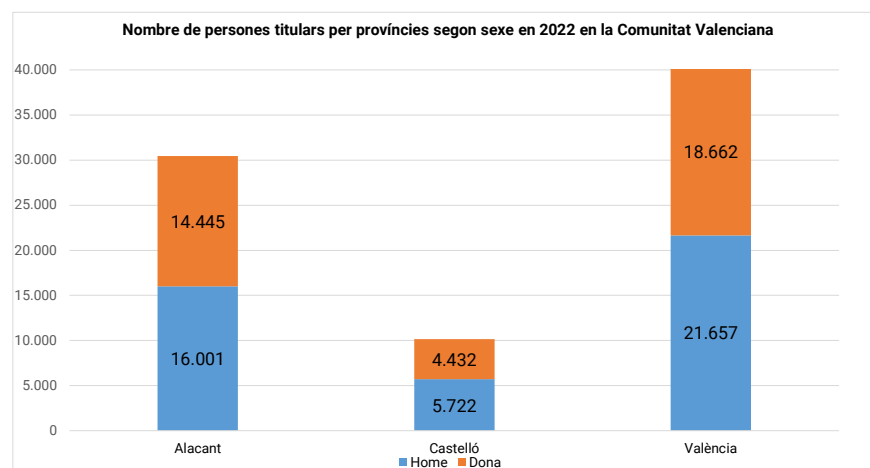
Sexe (titular del títol) - Categoria	PROVÍNCIA			TOTAL COMUNITAT VALENCIANA	TOTAL % SEXE
	Alacant	Castelló	València		
Home	16.001	5.722	21.657	43.380	53,61%
Categoria general	14.251	4.954	19.162	38.367	
Categoria especial	1.750	768	2.495	5.013	
Dona	14.445	4.432	18.662	37.539	46,39%
Categoria general	13.178	4.038	16.749	33.965	
Categoria especial	1.267	394	1.913	3.574	
TOTAL	30.446	10.154	40.319	80.919	100%
TOTAL % PROVÍNCIA	37,63%	12,55%	49,83%	100%	

Font: Subdirecció General del Gabinet Tècnic de la Vicepresidència i Conselleria d'Igualtat i Polítiques Inclusives a partir de les dades de la Direcció General d'Igualtat en la Diversitat

GRÀFIC I. Sexe de la persona titular dels títols de famílies nombroses en 2022 a la Comunitat Valenciana



GRÀFIC II. Nombre de persones titulars per províncies segons el seu sexe en 2022 a la Comunitat Valenciana





1.2) Nombre de persones Descendents: per província i categoria a 31/12/2022

TÍTOLS EN VIGOR DE FAMÍLIA NOMBROSA EN 2022					
Descendent del títol - Categoria	PROVÍNCIA			TOTAL COMUNITAT VALENCIANA	TOTAL % CATEGORIA
	Alacant	Castelló	València		
Categoria general	74.635	24.029	94.814	193.478	84,878%
Categoria especial	12.170	4.641	17.659	34.470	15,122%
TOTAL	86.805	28.670	112.473	227.948	100%
TOTAL % PROVÍNCIA	38,08%	12,58%	49,34%	100,00%	

FONT: Subdirecció General del Gabinet Tècnic de la Vicepresidència i Conselleria d'Igualtat i Polítiques Inclusives a partir de les dades de la Direcció General d'Igualtat en la Diversitat

1.3) Mitjana de Descendents: per província i categoria a 31/12/2022

MITJANA DE BENEFICIARIS PER TITULARS (TITULARS + DESCENDENTS) - TÍTOLS EN VIGOR DE FAMÍLIA MONOPARENTALS EN 2022				
	PROVÍNCIA			TOTAL COMUNITAT VALENCIANA
	Alacant	Castelló	València	
Titulars del títol	30.446	10.154	40.319	80.919
Categoria general	27.429	8.992	35.911	72.332
Categoria especial	3.017	1.162	4.408	8.587
Cotitulars del títol	22.436	7.988	30.784	61.208
Categoria general	20.115	7.005	27.432	54.552
Categoria especial	2.321	983	3.352	6.656
Descendents del títol	86.805	28.670	112.473	227.948
Categoria general	74.635	24.029	94.814	193.478
Categoria especial	12.170	4.641	17.659	34.470
MITJANA DESCENDENTS	2,85	2,82	2,79	2,82
CATEGORIA GENERAL	2,72	2,67	2,64	2,67
CATEGORIA ESPECIAL	4,03	3,99	4,01	4,01

FONT: Subdirecció General del Gabinet Tècnic de la Vicepresidència i Conselleria d'Igualtat i Polítiques Inclusives a partir de les dades de la Direcció General d'Igualtat en la Diversitat

Família Nombrosa: ve regulat per la normativa estatal, en particular el Reial decret 1621/2005, pel qual s'aprova el Reglament de la Llei 40/2003, de protecció a les famílies nombroses.

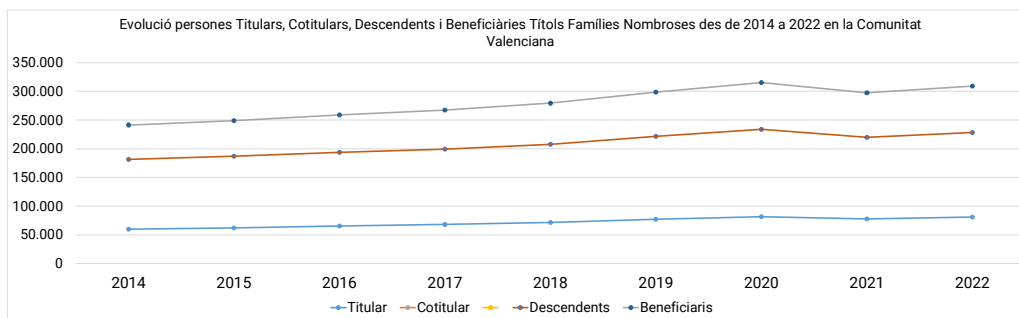
Font: Direcció General D'Igualtat en la Diversitat

2) Nombre de Persones Beneficiàries de Títols Famílies Nombroses: evolució 2014-2022

TÍTOLS EN VIGOR DE FAMÍLIA NOMBROSA EN 2022										
PERSONES BENEFICIÀRIES	CATEGORIA	2014	2015	2016	2017	2018	2019	2020	2021	2022
COMUNITAT VALENCIANA										
Titular	Categoria general	55.364	56.723	59.346	61.806	65.017	69.765	73.699	69.914	72.332
	Categoria especial	4.736	5.431	5.805	6.161	6.518	7.233	7.816	7.631	8.587
Descendents	Categoria general	159.968	162.932	168.465	173.071	180.132	191.376	201.131	188.631	193.478
	Categoria especial	21.265	23.909	25.225	26.413	27.623	30.245	32.475	31.088	34.470
TOTAL PERSONES BENEFICIÀRIES		241.333	248.995	258.841	267.451	279.290	298.619	315.121	297.264	308.867
ALACANT										
Titular	Categoria general	20.490	21.049	22.085	23.136	24.491	26.299	27.740	26.343	27.429
	Categoria especial	1.490	1.782	1.933	2.096	2.247	2.504	2.736	2.583	3.017
Descendents	Categoria general	60.273	61.566	63.816	65.854	69.035	73.415	77.060	72.314	74.635
	Categoria especial	6.731	7.880	8.444	9.025	9.570	10.534	11.436	10.617	12.170
TOTAL PERSONES BENEFICIÀRIES		88.984	92.277	96.278	100.111	105.343	112.752	118.972	111.857	117.251
CASTELLÓ										
Titular	Categoria general	6.859	7.039	7.403	7.756	8.164	8.744	9.200	8.729	8.992
	Categoria especial	463	542	640	744	841	936	1.024	1.035	1.162
Descendents	Categoria general	19.901	20.303	21.059	21.757	22.579	23.931	25.021	23.474	24.029
	Categoria especial	2.186	2.485	2.861	3.239	3.569	3.925	4.251	4.182	4.641
TOTAL PERSONES BENEFICIÀRIES		29.409	30.369	31.963	33.496	35.153	37.536	39.496	37.420	38.824
VALÈNCIA										
Titular	Categoria general	28.015	28.635	29.858	30.914	32.362	34.722	36.759	34.842	34.814
	Categoria especial	2.783	3.107	3.292	3.321	3.430	3.793	4.056	4.013	4.175
Descendents	Categoria general	79.794	81.063	83.590	85.460	88.518	94.030	99.050	92.843	95.911
	Categoria especial	12.348	13.544	13.920	14.149	14.484	15.786	16.788	16.289	16.408
TOTAL		122.940	126.349	130.600	133.844	138.794	148.331	156.653	147.987	152.792

FONT: Subdirecció General del Gabinet Tècnic de la Vicepresidència i Conselleria d'Igualtat i Polítiques Inclusives a partir de les dades de la Direcció General d'Igualtat en la Diversitat

GRÀFIC III: Evolució persones Titulars, Cotitulars, Descendents i Beneficiàries Títols Famílies Nombroses des de 2014 a 2022 a la Comunitat Valenciana



Nota: s'ofereixen les dades de persones titulars (persona que sol·licita el títol) juntament amb el nombre de descendents de la unitat familiar, per tant no s'està quantificant el total de beneficiaris que per a arribar a aquest total hauria d'afegir el nombre de cotitulars o segon progenitor, en aquells supòsits en els quals existeixen tots dos.

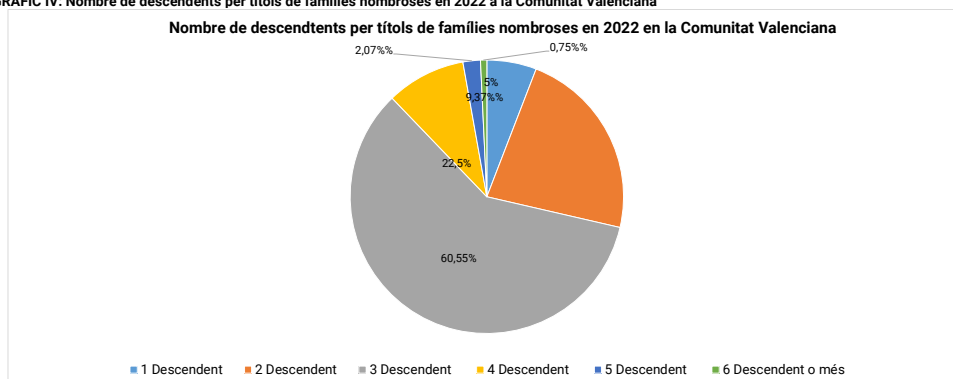
Font: Direcció General D'Igualtat en la Diversitat

3) Nombre de Fills i Filles en Títols Vigor de Famílies Nombroses

PROVÍNCIA	TÍTOLS EN VIGOR DE FAMÍLIA NOMBROSA EN 2022													TOTAL
	NOMBRE DE FILLS I FILLES													
Categoria	1	2	3	4	5	6	7	8	9	10	11	12	13	
TOTAL COMUNITAT VALENCIANA														
Categoria general	4.635	17.838	46.272	3.584	3	-	-	-	-	-	-	-	-	72.332
Categoria especial	108	592	1.611	3.998	1.674	393	124	49	23	10	3	1	1	8.587
ALACANT														
Categoria general	1.747	5.731	18.380	1.569	2	0	0	0	0	0	0	0	0	27.429
Categoria especial	22	178	529	1.483	624	134	31	13	2	1	0	0	0	3.017
CASTELLÓ														
Categoria general	541	2.290	5.736	425	0	0	0	0	0	0	0	0	0	8.992
Categoria especial	12	69	207	599	207	50	10	5	1	2	0	0	0	1.162
VALÈNCIA														
Categoria general	2.347	9.817	22.156	1.590	1	0	0	0	0	0	0	0	0	35.911
Categoria especial	74	345	875	1.916	843	209	83	31	20	7	3	1	1	4.408
TOTAL	4.743	18.430	47.883	7.582	1.677	393	124	49	23	10	3	1	1	80.919
TOTAL % FILLS/AS	5,861%	22,776%	59,174%	9,370%	2,072%	0,486%	0,153%	0,061%	0,028%	0,012%	0,004%	0,001%	0,001%	100,000%

Font: Subdirecció General del Gabinet Tècnic de la Vicepresidència i Conselleria d'Igualtat i Polítiques Inclusives a partir de les dades de la Direcció General d'Igualtat en la Diversitat

GRÀFIC IV: Nombre de descendents per títols de famílies nombroses en 2022 a la Comunitat Valenciana



Font: Direcció General D'Igualtat en la Diversitat

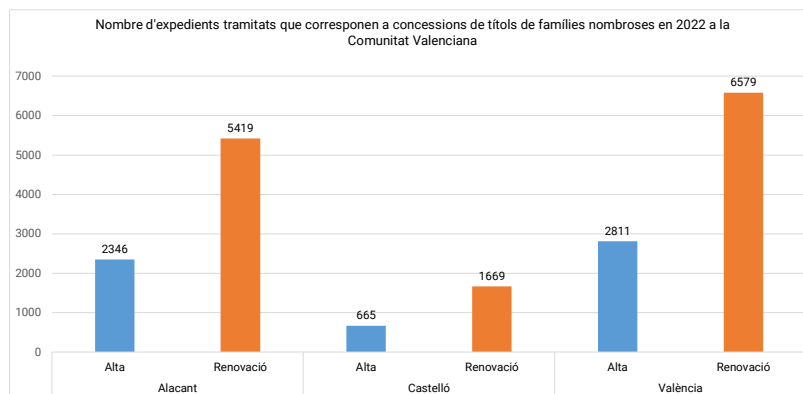


4) Nombre d'Expedients Tramitats Títols Famílies Nombroses 2022: Concessions.

Sexe (titular del títol) - Categoria	TÍTOLS EN VIGOR DE FAMÍLIA NOMBROSA EN 2022						TOTAL COMUNITAT VALENCIANA	TOTAL % SEXE
	Alacant		Castelló		València			
	Alta	Renovació	Alta	Renovació	Alta	Renovació		
Home	1.173	3.107	346	1.016	1.284	3.696	10.622	54,49%
Categoria general	1128	2.291	328	714	1.230	2.832	8.523	
Categoria especial	45	816	18	302	54	864	2.099	
Dona	1.173	2.312	319	653	1.527	2.883	8.867	45,48%
Categoria general	1148	1.857	311	538	1.475	2.309	7.638	
Categoria especial	25	455	8	115	52	574	1.229	
Desconegut	4	0	0	0	2	0	6	0,03%
Categoria general	4				2		6	
Categoria especial							0	
TOTAL	2.346	5.419	665	1.669	2.811	6.579	19.495	100%
TOTAL % FASE	30,21%	69,79%	28,49%	71,51%	29,94%	70,06%		
TOTAL % PROVÍNCIA	39,83%		11,97%		48,17%		100%	

FONT: Subdirecció General del Gabinet Tècnic de la Vicepresidència i Conselleria d'Igualtat i Polítiques Inclusives a partir de les dades de la Direcció General d'Igualtat en la Diversitat

GRÀFIC V: Nombre d'expedients tramitats que corresponen a concessions dels títols de famílies nombroses en 2022 a la Comunitat Valenciana



Nota: Entre els expedients que es tramiten en cada exercici, les altes i renovacions corresponen a concessions de títols. Altres tramitacions que es gestiona i que no ha sigut comptabilitzada en la taula de dalt inclouen les desestimacions, i els arxivaments d'expedients.

Font: Direcció General D'Igualtat en la Diversitat