

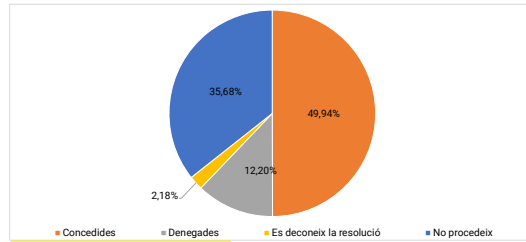
6) Dones víctimes de qualsevol tipus de violència i/o agressió ateses en la Xarxa de Centres Dona 24 hores segons ordre de protecció a la Comunitat Valenciana en 2022.

Nombre de dones víctimes ateses en atenció directa en la Xarxa de Centres Dona segons ordre de protecció per província i zona a la Comunitat Valenciana a 31/12/2022.

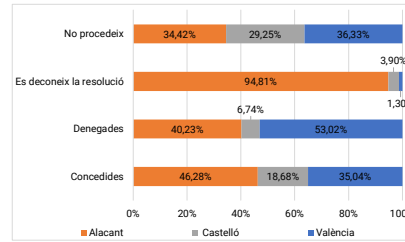
Ordre de protecció	NOMBRE DE PERSONES ATESES SEGONS SITUACIÓ ORDRES DE PROTECCIÓ PER PROVÍNCIA - 2022												Total			
	Província						Total									
	Alacant		Castelló		València		Alacant		Castelló		València		Urbana	%	Rural i d'interior	%
Concedides	662	54,04%	215	44,89%	409	48,92%	662	54,04%	215	44,89%	409	48,92%	1.286	50,63%	475	48,17%
Denegades	150	12,24%	16	3,34%	86	10,29%	150	12,24%	16	3,34%	86	10,29%	252	9,92%	178	18,05%
Es deconex la resolució	61	4,98%	0	0,00%	0	0,00%	61	4,98%	0	0,00%	0	0,00%	61	2,40%	16	1,62%
No procedeix	352	28,73%	248	51,77%	341	40,79%	352	28,73%	248	51,77%	341	40,79%	941	37,05%	317	32,15%
Total	1.225	100,00%	479	100,00%	836	100,00%	1.225	100,00%	479	100,00%	836	100,00%	2.540	100,00%	986	100,00%

FONT: SUBDIRECCIÓ GENERAL DEL GABINET TÈCNIC MITJANÇANT LES DADES DE LA DIRECCIÓ GENERAL DE L'INSTITUT VALENCIÀ DE LES DONES

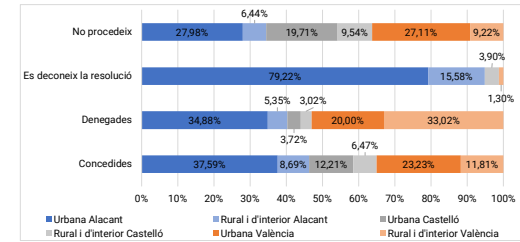
Gràfic) Percentatge de dones víctimes ateses en la Xarxa segons ordre de protecció, Comunitat Valenciana 2022.



Gràfic) Percentatge de dones víctimes ateses en la Xarxa segons ordre de protecció, província 2022.



Gràfic) Percentatge de dones víctimes ateses en la Xarxa segons ordre de protecció, zona 2022.

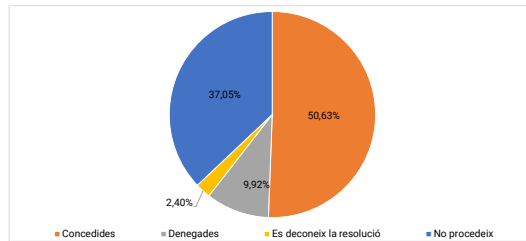


Nombre de dones víctimes ateses en atenció directa en la Xarxa de Centres Dona segons ordre de protecció per zona urbana a la Comunitat Valenciana a 31/12/2022.

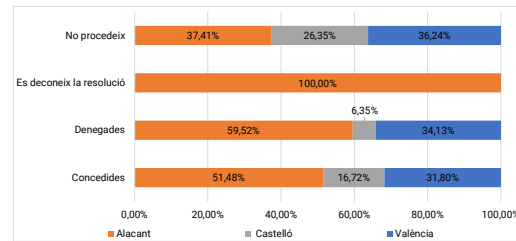
Ordre de protecció	NOMBRE DE PERSONES ATESES SEGONS SITUACIÓ ORDRES DE PROTECCIÓ PER PROVÍNCIA - 2022						Total	%
	Zona urbana			Total				
	Alacant	%	Castelló	%	València	%		
Concedides	662	54,04%	215	44,89%	409	48,92%	1.286	50,63%
Denegades	150	12,24%	16	3,34%	86	10,29%	252	9,92%
Es deconex la resolució	61	4,98%	0	0,00%	0	0,00%	61	2,40%
No procedeix	352	28,73%	248	51,77%	341	40,79%	941	37,05%
Total	1.225	100%	479	100%	836	100%	2.540	100%

FONT: SUBDIRECCIÓ GENERAL DEL GABINET TÈCNIC MITJANÇANT LES DADES DE LA DIRECCIÓ GENERAL DE L'INSTITUT VALENCIÀ DE LES DONES

Gràfic) Percentatge de dones víctimes ateses en la Xarxa segons ordre de protecció, zona urbana Comunitat Valenciana 2022.



Gràfic) Percentatge de dones víctimes ateses en la Xarxa segons ordre de protecció, nuclis zona urbana Comunitat Valenciana 2022.

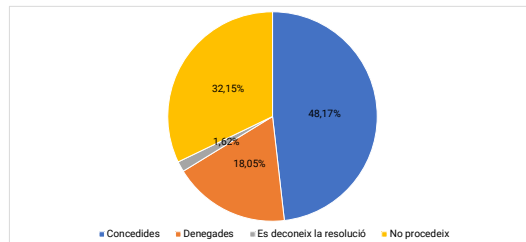


Nombre de dones víctimes ateses en atenció directa en la Xarxa de Centres Dona segons ordre de protecció per zona rural i d'interior a la Comunitat Valenciana a 31/12/2022.

Ordre de protecció	NOMBRE DE PERSONES ATESES SEGONS SITUACIÓ ORDRES DE PROTECCIÓ PER PROVÍNCIA - 2022										Total	%
	Zona rural i d'interior											
	Elda	%	Sant Mateu	%	Segorb	%	Xàtiva	%	Iàtova	%		
Concedides	153	56,88%	64	44,44%	50	47,17%	120	41,67%	88	49,16%	475	48,17%
Denegades	23	8,55%	3	2,08%	10	9,43%	98	34,03%	44	24,58%	178	18,05%
Es deconex la resolució	12	4,46%	0	0,00%	3	2,83%	1	0,35%	0	0,00%	16	1,62%
No procedeix	81	30,11%	77	53,47%	43	40,57%	69	23,96%	47	26,26%	317	32,15%
Total	269	100%	144	100%	106	100%	288	100%	179	100%	986	100%

FONT: SUBDIRECCIÓ GENERAL DEL GABINET TÈCNIC MITJANÇANT LES DADES DE LA DIRECCIÓ GENERAL DE L'INSTITUT VALENCIÀ DE LES DONES

Gràfic) Percentatge de dones víctimes ateses en la Xarxa segons ordre de protecció, zona rural i d'interior Comunitat Valenciana 2022.



Gràfic) Percentatge de dones víctimes ateses en la Xarxa segons ordre de protecció, nuclis zona rural i d'interior Comunitat Valenciana 2022.

