6) Mujeres víctimas de cualquier tipo de violencia y/o agresión atendidas en la Red de Centros Mujer 24 horas según orden de protección en la Comunidad Valenciana en 2022.

Número de mujeres víctmas atendidas en atención directa en la Red de Centros Mujer según orden de protección por provincia y zona en la Comunidad Valenciana a 31/12/2022.

NÚMERO DE PERSONAS ATENDIDAS SEGÚN SITUACIÓN ÓRDENES DE PROTECCIÓN POR PROVINCIA - 2022																
Orden de protección	Provincia												Total			
	Alicante				Castelló				València				Comunidad Valenciana			
	Urbana	%	Rural y de interior	%	Urbana	%	Rural y de interior	%	Urbana	%	Rural y de interior	%	Urbana	%	Rural y de interior	%
Concedidas	662	**54,04%**	153	**56,88%**	215	**44,89%**	114	**45,60%**	409	**48,92%**	208	**48,92%**	**1.286**	**50,63%**	**475**	**48,17%**
Denegadas	150	**12,24%**	23	**8,55%**	16	**3,34%**	13	**5,20%**	86	**10,29%**	142	**10,29%**	**252**	**9,92%**	**178**	**18,05%**
Se desconoce la resolución	61	**4,98%**	12	**4,46%**	0	**0,00%**	3	**1,20%**	0	**0,00%**	1	**0,00%**	**61**	**2,40%**	**16**	**1,62%**
No procede	352	**28,73%**	81	**30,11%**	248	**51,77%**	120	**48,00%**	341	**40,79%**	116	**40,79%**	**941**	**37,05%**	**317**	**32,15%**
Total	**1.225**	**100,00%**	**269**	**100,00%**	**479**	**100,00%**	**250**	**100,00%**	**836**	**100,00%**	**467**	**100,00%**	**2.540**	**100,00%**	**986**	**100,00%**
FONT: SUBDIRECCIÓN GENERAL DEL GABINETE TÉCNICO MEDIANTE LOS DATOS DE LA DIRECCIÓN GENERAL DE La INSTITUT VALENCIÀ DE LES DONES																

Gráfico) Porcentaje de mujeres víctimas atendidas en la Red según orden de protección, Comunidad Valenciana 2022.

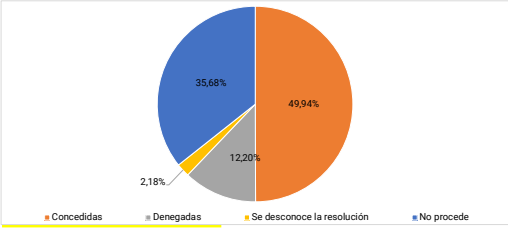

Gráfico) Porcentaje de mujeres víctimas atendidas en la Red según orden de protección, provincia 2022.

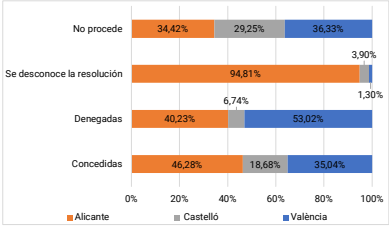

Gráfico) Porcentaje de mujeres víctimas atendidas en la Red según orden de protección, zona 2022.

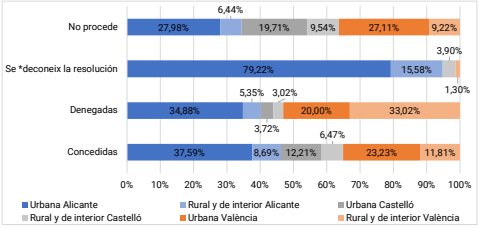

GENERALITAT VALENCIANA
Vicepresidència i Conselleria d'Igualtat i Polítiques Inclusives

Informe estadístico 2022 -Institut Valencià de les Dones

Número de mujeres *vícitmes atendidas en atención directa en la Red de Centros Mujer según orden de protección por zona urbana en la Comunidad Valenciana a 31/12/2022.

NÚMERO DE PERSONAS ATENDIDAS SEGÚN SITUACIÓN ÓRDENES DE PROTECCIÓN POR PROVINCIA - 2022								
Orden de protección	Zona urbana						Total	%
	Alicante	%	Castelló	%	València	%		
Concedidas	662	**54,04%**	215	**44,89%**	409	**48,92%**	**1.286**	**50,63%**
Denegadas	150	**12,24%**	16	**3,34%**	86	**10,29%**	**252**	**9,92%**
Se desconoce la resolución	61	**4,98%**	0	**0,00%**	0	**0,00%**	**61**	**2,40%**
No procede	352	**28,73%**	248	**51,77%**	341	**40,79%**	**941**	**37,05%**
Total	**1.225**	**100%**	**479**	**100%**	**836**	**100%**	**2.540**	**100%**
FONT: SUBDIRECCIÓN GENERAL DEL GABINETE TÉCNICO MEDIANTE LOS DATOS DE LA DIRECCIÓN GENERAL DE La INSTITUT VALENCIÀ DE LES DONES								

Gráfico) Porcentaje de mujeres víctimas atendidas en la Red según orden de protección, zona urbana Comunidad Valenciana 2022.

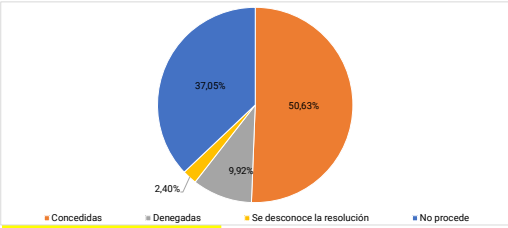

Gráfico) Porcentaje de mujeres víctimas atendidas en la Red según orden de protección, núcleos zona urbana Comunidad Valenciana 2022.

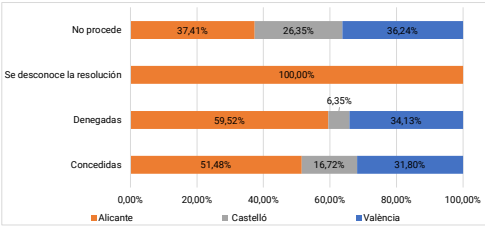

Número de mujeres víctmes atendidas en atención directa en la Red de Centros Mujer según orden de protección por zona rural y de interior en la Comunidad Valenciana a 31/12/2022.

NÚMERO DE PERSONAS ATENDIDAS SEGÚN SITUACIÓN ÓRDENES DE PROTECCIÓN POR PROVINCIA - 2022												
Orden de protección	Zona rural y de interior										Total	%
	Elda	%	Sant Mateu	%	Segorb	%	Xàtiva	%	Yátova	%		
Concedidas	153	**56,88%**	64	**44,44%**	50	**47,17%**	120	**41,67%**	88	**49,16%**	**475**	**48,17%**
Denegadas	23	**8,55%**	3	**2,08%**	10	**9,43%**	98	**34,03%**	44	**24,58%**	**178**	**18,05%**
Se desconoce la resolución	12	**4,46%**	0	**0,00%**	3	**2,83%**	1	**0,35%**	0	**0,00%**	**16**	**1,62%**
No procede	81	**30,11%**	77	**53,47%**	43	**40,57%**	69	**23,96%**	47	**26,26%**	**317**	**32,15%**
Total	**269**	**100%**	**144**	**100%**	**106**	**100%**	**288**	**100%**	**179**	**100%**	**986**	**100%**
FONT: SUBDIRECCIÓN GENERAL DEL GABINETE TÉCNICO MEDIANTE LOS DATOS DE LA DIRECCIÓN GENERAL DE La INSTITUT VALENCIÀ DE LES DONES												

Gráfico) Porcentaje de mujeres víctimas atendidas en la Red según orden de protección, zona rural y de interior Comunidad Valenciana 2022.

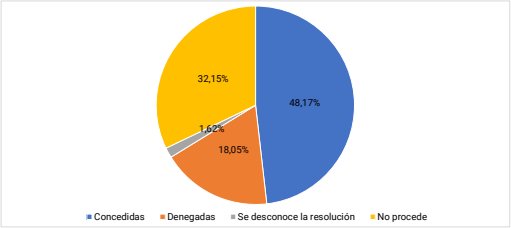
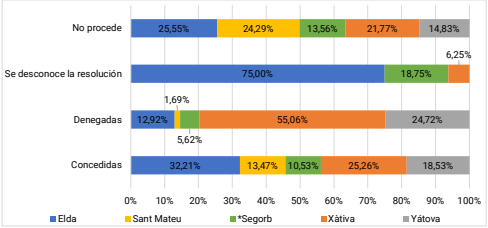
Gráfico) Porcentaje de mujeres víctimas atendidas en la Red según orden de protección, núcleos zona rural y de interior Comunidad Valenciana 2022.