

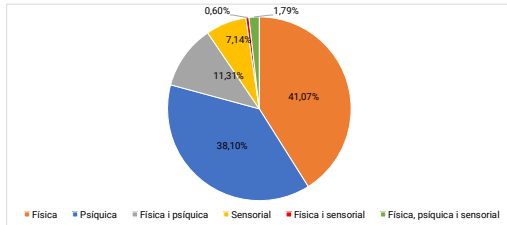
3) Dones víctimes de qualsevol tipus de violència l/o agressió ateses en la Xarxa de Centres Dona 24 hores amb discapacitat a la Comunitat Valenciana en 2022.

Nombre de dones víctimes ateses en atenció directa en la Xarxa de Centres Dona segons tipus de discapacitat per província i zona a la Comunitat Valenciana a 31/12/2022.

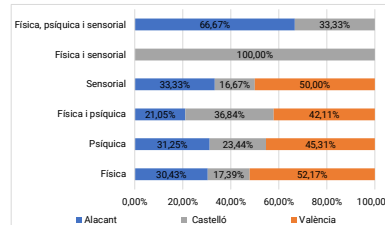
Tipus de discapacitat	NOMBRE DE PERSONES ATESES AMB DISCAPACITAT PER PROVÍNCIA - 2022												Total			
	Província				Província				Província				Comunitat Valenciana			
	Alacant		Castelló		València		Alacant		Castelló		València		Urbana		Rural i d'interior	
	Urbana	%	Rural i d'interior	%	Urbana	%	Rural i d'interior	%	Urbana	%	Rural i d'interior	%	Urbana	%	Rural i d'interior	%
Física	16	45,71%	5	31,25%	9	45,00%	3	16,67%	18	47,37%	18	47,37%	43	46,24%	26	34,67%
Psíquica	12	34,29%	8	50,00%	8	40,00%	7	38,89%	12	31,58%	17	31,58%	32	34,41%	32	42,67%
Física i psíquica	3	8,57%	1	6,25%	0	0,00%	7	38,89%	5	13,16%	3	13,16%	8	8,60%	11	14,67%
Sensorial	3	8,57%	1	6,25%	2	10,00%	0	0,00%	3	7,89%	3	7,89%	8	8,60%	4	5,33%
Física i sensorial	0	0,00%	0	0,00%	0	0,00%	1	5,56%	0	0,00%	0	0,00%	0	0,00%	1	1,33%
Física, psíquica i sensorial	1	2,86%	1	6,25%	1	5,00%	0	0,00%	0	0,00%	0	0,00%	2	2,15%	1	1,33%
<b>Total</b>	<b>35</b>	<b>100,00%</b>	<b>16</b>	<b>100,00%</b>	<b>20</b>	<b>100,00%</b>	<b>18</b>	<b>100,00%</b>	<b>38</b>	<b>100,00%</b>	<b>41</b>	<b>100,00%</b>	<b>93</b>	<b>100,00%</b>	<b>75</b>	<b>100,00%</b>

FONT: SUBDIRECCIÓ GENERAL DEL GABINET TÈCNIC MITJANÇANT LES DADES DE LA DIRECCIÓ GENERAL DE L'INSTITUT VALENCIÀ DE LES DONES

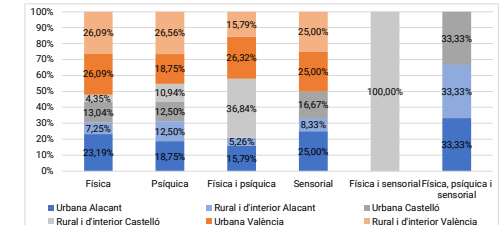
Gràfic) Percentatge de dones víctimes ateses en la Xarxa segons tipus de discapacitat, Comunitat Valenciana 2022.



Gràfic) Percentatge de dones víctimes ateses en la Xarxa segons tipus de discapacitat, província 2022.



Gràfic) Percentatge de dones víctimes ateses en la Xarxa segons tipus de discapacitat, zona 2022.

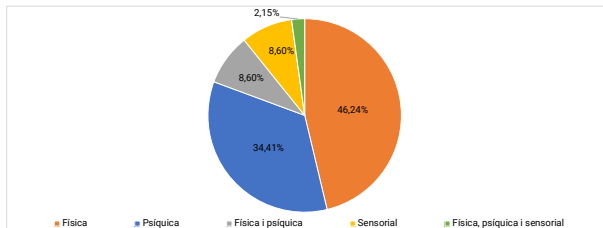


Nombre de dones víctimes ateses en atenció directa en la Xarxa de Centres Dona segons tipus de discapacitat per zona urbana a la Comunitat Valenciana a 31/12/2022.

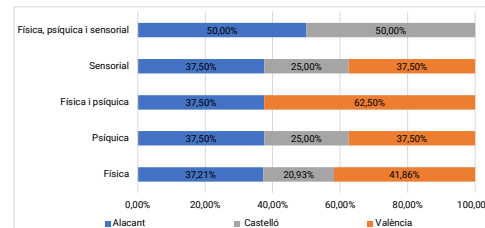
Tipus de discapacitat	NOMBRE DE PERSONES ATESES AMB DISCAPACITAT PER PROVÍNCIA - 2022						Total	
	Zona urbana			Zona urbana			Total	
	Alacant	%	Castelló	%	València	%	Total	%
Física	16	45,71%	9	45,00%	18	47,37%	43	46,24%
Psíquica	12	34,29%	8	40,00%	12	31,58%	32	34,41%
Física i psíquica	3	8,57%	0	0,00%	5	13,16%	8	8,60%
Sensorial	3	8,57%	2	10,00%	3	7,89%	8	8,60%
Física i sensorial	0	0,00%	0	0,00%	0	0,00%	0	0,00%
Física, psíquica i sensorial	1	2,86%	1	5,00%	0	0,00%	2	2,15%
<b>Total</b>	<b>35</b>	<b>100%</b>	<b>20</b>	<b>100%</b>	<b>38</b>	<b>100%</b>	<b>93</b>	<b>100%</b>

FONT: SUBDIRECCIÓ GENERAL DEL GABINET TÈCNIC MITJANÇANT LES DADES DE LA DIRECCIÓ GENERAL DE L'INSTITUT VALENCIÀ DE LES DONES

Gràfic) Percentatge de dones víctimes ateses en la Xarxa segons tipus de discapacitat, zona urbana Comunitat Valenciana 2022.



Gràfic) Percentatge de dones víctimes ateses en la Xarxa segons tipus de discapacitat, nuclis zona urbana Comunitat Valenciana 2022.

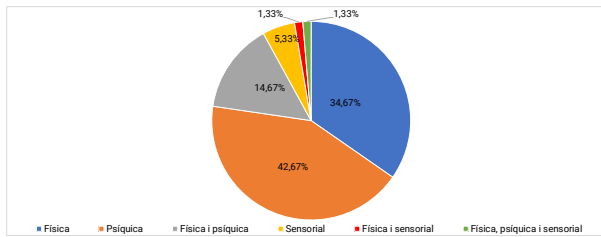


Nombre de dones víctimes ateses en atenció directa en la Xarxa de Centres Dona segons tipus de discapacitat per zona rural i d'interior a la Comunitat Valenciana a 31/12/2022.

Tipus de discapacitat	NOMBRE DE PERSONES ATESES AMB DISCAPACITAT PER PROVÍNCIA - 2022										Total	%
	Zona rural i d'interior											
	Elda	%	Sant Mateu	%	Segorb	%	Xàtiva	%	Iàtova	%		
Física	5	31,25%	1	11,11%	2	22,22%	14	42,42%	4	50,00%	26	34,67%
Psíquica	8	50,00%	5	55,56%	2	22,22%	13	39,39%	4	50,00%	32	42,67%
Física i psíquica	1	6,25%	3	33,33%	4	44,44%	3	9,09%	0	0,00%	11	14,67%
Sensorial	1	6,25%	0	0,00%	0	0,00%	3	9,09%	0	0,00%	4	5,33%
Física i sensorial	0	0,00%	0	0,00%	1	11,11%	0	0,00%	0	0,00%	1	1,33%
Física, psíquica i sensorial	1	6,25%	0	0,00%	0	0,00%	0	0,00%	0	0,00%	1	1,33%
<b>Total</b>	<b>16</b>	<b>100%</b>	<b>9</b>	<b>100%</b>	<b>9</b>	<b>100%</b>	<b>33</b>	<b>100%</b>	<b>8</b>	<b>100%</b>	<b>75</b>	<b>100%</b>

FONT: SUBDIRECCIÓ GENERAL DEL GABINET TÈCNIC MITJANÇANT LES DADES DE LA DIRECCIÓ GENERAL DE L'INSTITUT VALENCIÀ DE LES DONES

Gràfic) Percentatge de dones víctimes ateses en la Xarxa segons tipus de discapacitat, zona rural i d'interior Comunitat Valenciana 2022.



Gràfic) Percentatge de dones víctimes ateses en la Xarxa segons tipus de discapacitat, nuclis zona rural i d'interior Comunitat Valenciana 2022.

