

2) Número de mujeres víctimas atendidas en atención directa en la Red de Centros Mujer 2022 segundos diferentes variables sociodemográficas o tipos de atenciones:

2.8) Resumen mujeres atendidas por tipos de atención en primera visita.

Número de mujeres víctimas atendidas en la Red de Centros Mujer según por tipo de atención y provincia a 31/12/2022.

Tipo de atención en primera visita	NÚMERO DE PERSONAS ATENDIDAS SEGÚN TIPOS De ATENCIÓN - 2022												Total			
	Alicante				Provincia Castelló				València				Comunidad Valenciana			
	Urbana	%	Rural y de interior	%	Urbana	%	Rural y de interior	%	Urbana	%	Rural y de interior	%	Urbana	%	Rural y de interior	%
En crisis	132	10,78%	37	13,75%	58	12,11%	22	8,80%	192	22,97%	73	22,97%	382	15,04%	132	13,39%
Asesoramiento	1.093	89,22%	232	86,25%	421	87,89%	228	91,20%	644	77,03%	394	77,03%	2.158	84,96%	854	86,61%
<b>Total</b>	<b>1.225</b>	<b>100,00%</b>	<b>269</b>	<b>100,00%</b>	<b>479</b>	<b>100,00%</b>	<b>250</b>	<b>100,00%</b>	<b>836</b>	<b>100,00%</b>	<b>467</b>	<b>100,00%</b>	<b>2.540</b>	<b>100,00%</b>	<b>986</b>	<b>100,00%</b>

FONT: SUBDIRECCIÓN GENERAL DEL GABINETE TÉCNICO MEDIANTE LOS DATOS DE LA DIRECCIÓN GENERAL DE LA INSTITUT VALENCIÀ DE LES DONES

Gráfico) Porcentaje de mujeres víctimas atendidas en la Red según tipo de atención en primera visita, Comunidad Valenciana 2022.

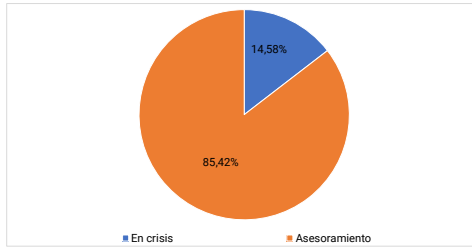


Gráfico) Porcentaje de mujeres víctimas atendidas en la Red según tipo de atención en primera visita, provincia 2022.

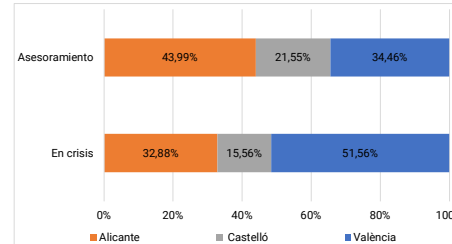
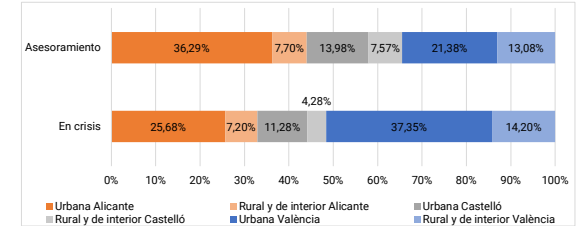


Gráfico) Porcentaje de mujeres víctimas atendidas en la Red según tipo de atención en primera visita, zona 2022.



Número de mujeres \*víctimas atendidas en atención directa en la Red de Centros Mujer según tipo de atención en primera visita por zona urbana en la Comunidad Valenciana a 31/12/2022.

Tipo de atención en primera visita	NÚMERO DE PERSONAS SEGÚN TIPOS De ATENCIÓN POR PROVINCIA - 2022						Total	%
	Zona urbana		Zona rural y de interior		Total			
	Alicante	%	Castelló	%	València	%		
En crisis	132	10,78%	58	17,06%	192	22,97%	382	15,91%
Asesoramiento	1093	89,22%	421	123,82%	644	77,03%	2.158	89,88%
<b>Total</b>	<b>1.225</b>	<b>100%</b>	<b>340</b>	<b>100%</b>	<b>836</b>	<b>100%</b>	<b>2.401</b>	<b>100%</b>

FONT: SUBDIRECCIÓN GENERAL DEL GABINETE TÉCNICO MEDIANTE LOS DATOS DE LA DIRECCIÓN GENERAL DE LA INSTITUT VALENCIÀ DE LES DONES

Gráfico) Porcentaje de mujeres víctimas atendidas en la Red según tipo de atención en primera visita, zona urbana Comunidad Valenciana 2022.

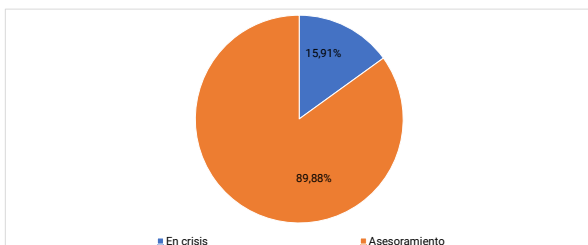
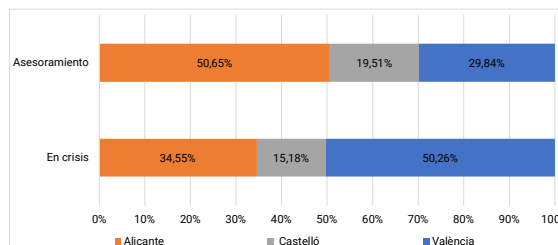


Gráfico) Porcentaje de mujeres víctimas atendidas en la Red según tipo de atención en primera visita, núcleos zona urbana Comunidad Valenciana 2022.



Número de mujeres víctimas atendidas en atención directa en la Red de Centros Mujer según tipo de atención en primera visita por zona rural y de interior en la Comunidad Valenciana a 31/12/2022.

Tipo de atención en primera visita	NÚMERO DE PERSONAS SEGÚN TIPOS De ATENCIÓN POR PROVINCIA - 2022										Total	%
	Zona rural y de interior											
	Elda	%	Sant Mateu	%	*Segorb	%	Xàtiva	%	Yátova	%		
En crisis	37	13,75%	10	6,94%	12	11,32%	23	7,99%	50	27,93%	132	13,39%
Asesoramiento	232	86,25%	134	93,06%	94	88,68%	265	92,01%	129	72,07%	854	86,61%
<b>Total</b>	<b>269</b>	<b>100%</b>	<b>144</b>	<b>100%</b>	<b>106</b>	<b>100%</b>	<b>288</b>	<b>100%</b>	<b>179</b>	<b>100%</b>	<b>986</b>	<b>100%</b>

FONT: SUBDIRECCIÓN GENERAL DEL GABINETE TÉCNICO MEDIANTE LOS DATOS DE LA DIRECCIÓN GENERAL DE LA INSTITUT VALENCIÀ DE LES DONES

Gráfico) Porcentaje de mujeres víctimas atendidas en la Red según tipo de atención en primera visita, zona rural y de interior Comunidad Valenciana 2022.

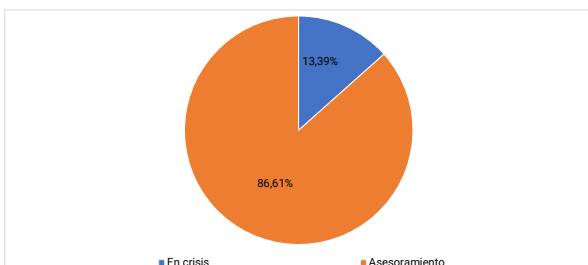


Gráfico) Porcentaje de mujeres víctimas atendidas en la Red según tipo de atención en primera visita, núcleos zona rural y de interior Comunidad Valenciana 2022.

