

2) Nombre de dones víctimes ateses en atenció directa a la Xarxa de Centres Dona 2022 segons diferents variables sociodemogràfiques o tipus d'atencions:

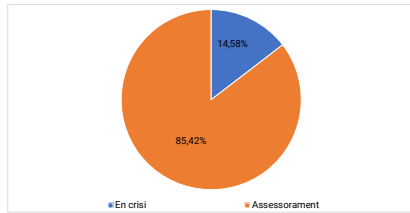
2.8) Resum dones ateses per tipus d'atenció en primera visita.

Nombre de dones víctimes ateses en la Xarxa de Centres Dona segons per tipus d'atenció i província a 31/12/2022.

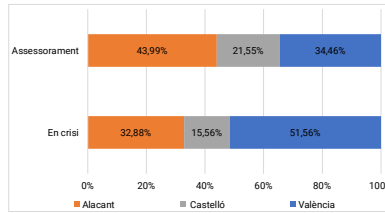
Tipus d'atenció en primera visita	NOMBRE DE PERSONES ATESES SEGONS TIPUS D'ATENCIÓ - 2022												Total			
	Província Alacant				Província Castelló				Província València				Comunitat Valenciana			
	Urbana	%	Rural i d'interior	%	Urbana	%	Rural i d'interior	%	Urbana	%	Rural i d'interior	%	Urbana	%	Rural i d'interior	%
En crisi	132	10,78%	37	13,75%	58	12,11%	22	8,80%	192	22,97%	73	22,97%	382	15,04%	132	13,39%
Assessorament	1.093	89,22%	232	86,25%	421	87,89%	228	91,20%	644	77,03%	394	77,03%	2.158	84,96%	854	86,61%
<b>Total</b>	<b>1.225</b>	<b>100,00%</b>	<b>269</b>	<b>100,00%</b>	<b>479</b>	<b>100,00%</b>	<b>250</b>	<b>100,00%</b>	<b>836</b>	<b>100,00%</b>	<b>467</b>	<b>100,00%</b>	<b>2.540</b>	<b>100,00%</b>	<b>986</b>	<b>100,00%</b>

FONT: SUBDIRECCIÓ GENERAL DEL GABINET TÈCNIC MITJANÇANT LES DADES DE LA DIRECCIÓ GENERAL DE L'INSTITUT VALENCIÀ DE LES DONES

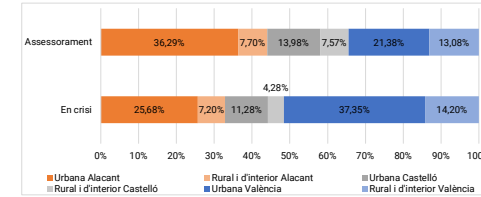
Gràfic) Percentatge de dones víctimes ateses en la Xarxa segons tipus d'atenció en primera visita, Comunitat Valenciana 2022.



Gràfic) Percentatge de dones víctimes ateses en la Xarxa segons tipus d'atenció en primera visita, província 2022.



Gràfic) Percentatge de dones víctimes ateses en la Xarxa segons tipus d'atenció en primera visita, zona 2022.

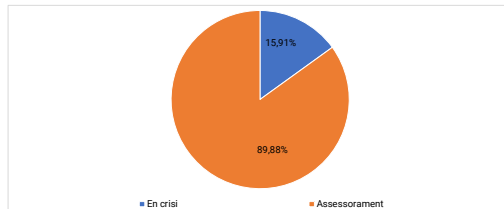


Nombre de dones víctimes ateses en atenció directa en la Xarxa de Centres Dona segons tipus d'atenció en primera visita per zona urbana a la Comunitat Valenciana a 31/12/2022.

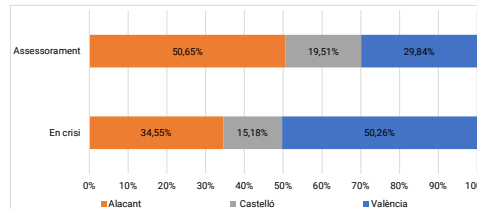
Tipus d'atenció en primera visita	NOMBRE DE PERSONES SEGONS TIPUS D'ATENCIÓ PER PROVÍNCIA - 2022						Total	%
	Zona urbana							
	Alacant	%	Castelló	%	València	%		
En crisi	132	10,78%	58	17,06%	192	22,97%	382	15,91%
Assessorament	1093	89,22%	421	123,82%	644	77,03%	2.158	89,88%
<b>Total</b>	<b>1.225</b>	<b>100%</b>	<b>340</b>	<b>100%</b>	<b>836</b>	<b>100%</b>	<b>2.401</b>	<b>100%</b>

FONT: SUBDIRECCIÓ GENERAL DEL GABINET TÈCNIC MITJANÇANT LES DADES DE LA DIRECCIÓ GENERAL DE L'INSTITUT VALENCIÀ DE LES DONES

Gràfic) Percentatge de dones víctimes ateses en la Xarxa segons tipus d'atenció en primera visita, zona urbana Comunitat Valenciana 2022.



Gràfic) Percentatge de dones víctimes ateses en la Xarxa segons tipus d'atenció en primera visita, nuclis zona urbana Comunitat Valenciana 2022.

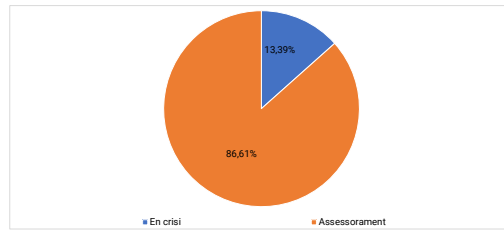


Nombre de dones víctimes ateses en atenció directa en la Xarxa de Centres Dona segons tipus d'atenció en primera visita per zona rural i d'interior a la Comunitat Valenciana a 31/12/2022.

Tipus d'atenció en primera visita	NOMBRE DE PERSONES SEGONS TIPUS D'ATENCIÓ PER PROVÍNCIA - 2022										Total	%
	Zona rural i d'interior											
	Elda	%	Sant Mateu	%	Segorb	%	Xàtiva	%	Iàtova	%		
En crisi	37	13,75%	10	6,94%	12	11,32%	23	7,99%	50	27,93%	132	13,39%
Assessorament	232	86,25%	134	93,06%	94	88,68%	265	92,01%	129	72,07%	854	86,61%
<b>Total</b>	<b>269</b>	<b>100%</b>	<b>144</b>	<b>100%</b>	<b>106</b>	<b>100%</b>	<b>288</b>	<b>100%</b>	<b>179</b>	<b>100%</b>	<b>986</b>	<b>100%</b>

FONT: SUBDIRECCIÓ GENERAL DEL GABINET TÈCNIC MITJANÇANT LES DADES DE LA DIRECCIÓ GENERAL DE L'INSTITUT VALENCIÀ DE LES DONES

Gràfic) Percentatge de dones víctimes ateses en la Xarxa segons tipus d'atenció en primera visita, zona rural i d'interior Comunitat Valenciana 2022.



Gràfic) Percentatge de dones víctimes ateses en la Xarxa segons tipus d'atenció en primera visita, nuclis zona rural i d'interior Comunitat Valenciana 2022.

