

2) Número de mujeres víctimas atendidas en atención directa en la Red de Centros Mujer 2022 segundos diferentes variables sociodemográficas:

2.7) Resumen mujeres atendidas por origen.

Número de mujeres víctimas atendidas en la Red de Centros Mujer según por origen y provincia a 31/12/2022.

NÚMERO DE PERSONAS POR *ORIGEN - 2022																
Nacionalidad	Provincia												Total			
	Alicante				Castelló				València				Comunidad Valenciana			
	Urbana	%	Rural y de interior	%	Urbana	%	Rural y de interior	%	Urbana	%	Rural y de interior	%	Urbana	%	Rural y de interior	%
Española	666	54,37%	207	76,95%	290	60,54%	163	65,20%	522	62,44%	352	62,44%	1.478	58,19%	722	73,23%
Extranjera	559	45,63%	62	23,05%	189	39,46%	87	34,80%	314	37,56%	115	37,56%	1.062	41,81%	264	26,77%
<b>Total</b>	<b>1.225</b>	<b>100,00%</b>	<b>269</b>	<b>100,00%</b>	<b>479</b>	<b>100,00%</b>	<b>250</b>	<b>100,00%</b>	<b>836</b>	<b>100,00%</b>	<b>467</b>	<b>100,00%</b>	<b>2.540</b>	<b>100,00%</b>	<b>986</b>	<b>100,00%</b>

FONT: SUBDIRECCIÓN GENERAL DEL GABINETE TÉCNICO MEDIANTE LOS DATOS DE LA DIRECCIÓN GENERAL DE LA INSTITUT VALENCIÀ DE LES DONES

Gráfico) Porcentaje de mujeres víctimas atendidas en la Red según origen, Comunidad Valenciana 2022.

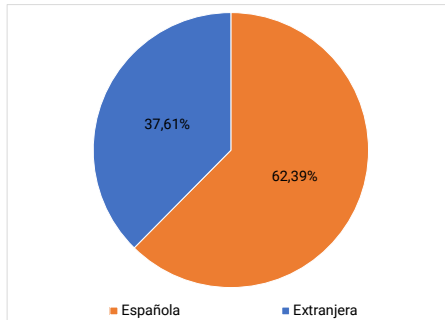


Gráfico) Porcentaje de mujeres víctimas atendidas en la Red según origen, provincia 2022.

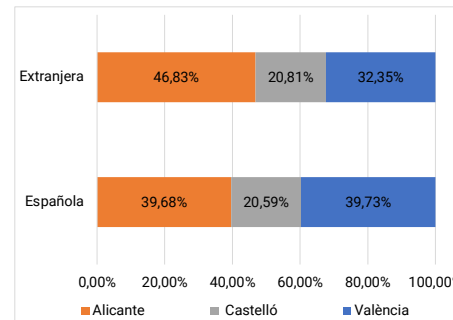
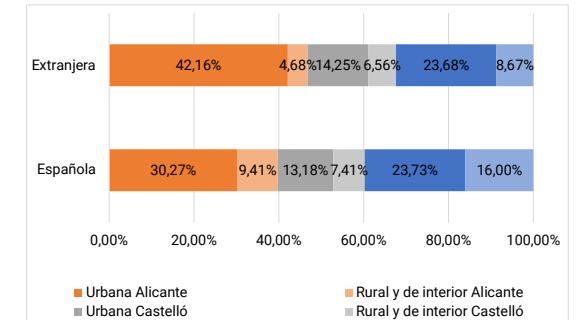


Gráfico) Porcentaje de mujeres víctimas atendidas en la Red según origen, zona 2022.



2.2) víctimas atendidas en atención directa en la Red de Centros Mujer según origen por zona urbana en la Comunidad Valenciana a 31/12/2022.

NÚMERO DE PERSONAS POR ORIGEN Y POR PROVINCIA - 2022								
Nacionalidad	Zona urbana						Total	%
	Alicante	%	Castelló	%	València	%		
<b>Española</b>	666	<b>54,37%</b>	290	<b>60,54%</b>	522	<b>62,44%</b>	<b>1.478</b>	<b>58,19%</b>
<b>Extranjera</b>	559	<b>45,63%</b>	189	<b>39,46%</b>	314	<b>37,56%</b>	<b>1.062</b>	<b>41,81%</b>
<b>Total</b>	<b>1.225</b>	<b>100%</b>	<b>479</b>	<b>100%</b>	<b>836</b>	<b>100%</b>	<b>2.540</b>	<b>100%</b>

FONT: SUBDIRECCIÓN GENERAL DEL GABINETE TÉCNICO MEDIANTE LOS DATOS DE LA DIRECCIÓN GENERAL DE LA INSTITUT VALENCIÀ DE LES DONES

Gráfico) Porcentaje de mujeres víctimas atendidas en la Red según origen, zona urbana Comunidad Valenciana 2022.

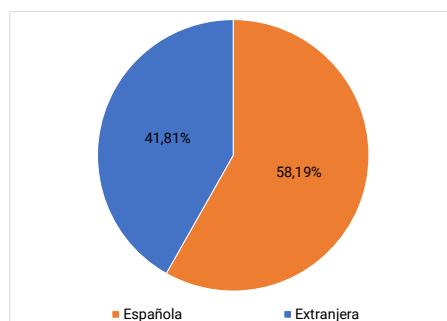
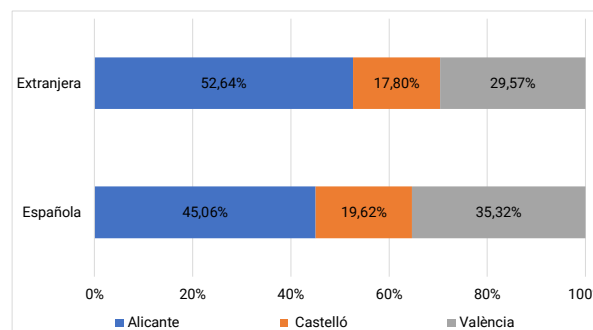


Gráfico) Porcentaje de mujeres víctimas atendidas en la Red según origen, núcleos zona urbana Comunidad Valenciana 2022.



víctimas atendidas en atención directa en la Red de Centros Mujer según origen por zona rural y de interior en la Comunidad Valenciana a 31/12/2022.

NÚMERO DE PERSONAS POR ORIGEN Y POR PROVINCIA - 2022												
Nacionalidad	Zona rural y de interior										Total	%
	Elda	%	Sant Mateu	%	*Segorb	%	Xàtiva	%	Yátova	%		
Española	207	76,95%	87	60,42%	76	71,70%	221	76,74%	131	73,18%	722	73,23%
Extranjera	62	23,05%	57	39,58%	30	28,30%	67	23,26%	48	26,82%	264	26,77%
<b>Total</b>	<b>269</b>	<b>100%</b>	<b>144</b>	<b>100%</b>	<b>106</b>	<b>100%</b>	<b>288</b>	<b>100%</b>	<b>179</b>	<b>100%</b>	<b>986</b>	<b>100%</b>

FONT: SUBDIRECCIÓN GENERAL DEL GABINETE TÉCNICO MEDIANTE LOS DATOS DE LA DIRECCIÓN GENERAL DE La INSTITUT VALENCIÀ DE LES DONES

Gráfico 8) Porcentaje de mujeres víctimas atendidas en la Red según origen, zona rural y de interior Comunidad Valenciana 2022.

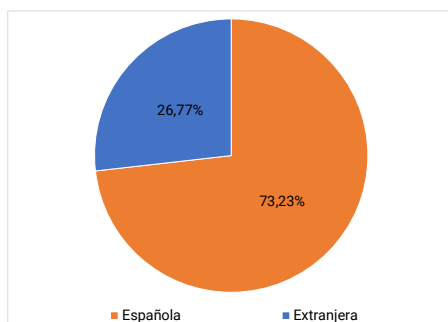


Gráfico 9) Porcentaje de mujeres víctimas atendidas en la Red según origen, núcleos zona rural y de interior Comunidad Valenciana 2022.

