

2) Nombre de dones víctimes ateses en atenció directa a la Xarxa de Centres Dona 2022 segons diferents variables sociodemogràfiques:

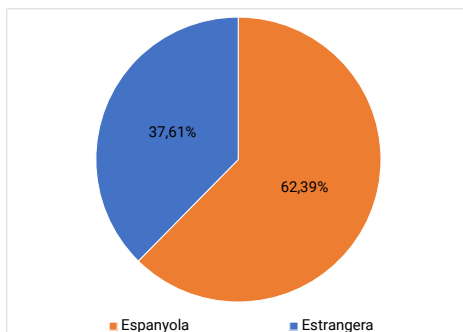
2.7) Resum dones ateses per origen.

Nombre de dones víctimes ateses en la Xarxa de Centres Dona segons per origen i província a 31/12/2022.

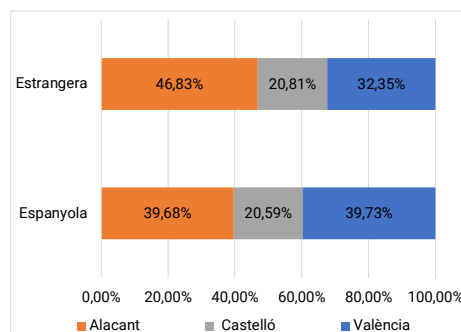
NOMBRE DE PERSONES PER ORIGE - 2022																
Nacionalitat	Província												Total			
	Alacant				Castelló				València				Comunitat Valenciana			
	Urbana	%	Rural i d'interior	%	Urbana	%	Rural i d'interior	%	Urbana	%	Rural i d'interior	%	Urbana	%	Rural i d'interior	%
Espanyola	666	54,37%	207	76,95%	290	60,54%	163	65,20%	522	62,44%	352	62,44%	1.478	58,19%	722	73,23%
Estrangera	559	45,63%	62	23,05%	189	39,46%	87	34,80%	314	37,56%	115	37,56%	1.062	41,81%	264	26,77%
Total	1.225	100,00%	269	100,00%	479	100,00%	250	100,00%	836	100,00%	467	100,00%	2.540	100,00%	986	100,00%

FONT: SUBDIRECCIÓ GENERAL DEL GABINET TÈCNIC MITJANÇANT LES DADES DE LA DIRECCIÓ GENERAL DE L'INSTITUT VALENCIÀ DE LES DONES

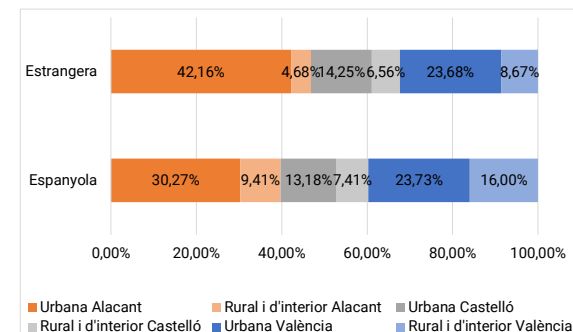
Gràfic) Percentatge de dones víctimes ateses en la Xarxa segons origen, Comunitat Valenciana 2022.



Gràfic) Percentatge de dones víctimes ateses en la Xarxa segons origen, província 2022.



Gràfic) Percentatge de dones víctimes ateses en la Xarxa segons origen, zona 2022.

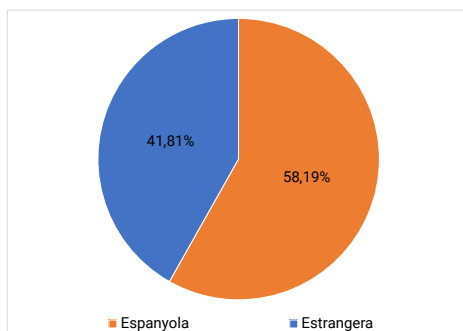


Nombre de dones víctimes ateses en atenció directa en la Xarxa de Centres Dona segons origen per zona urbana a la Comunitat Valenciana a 31/12/2022.

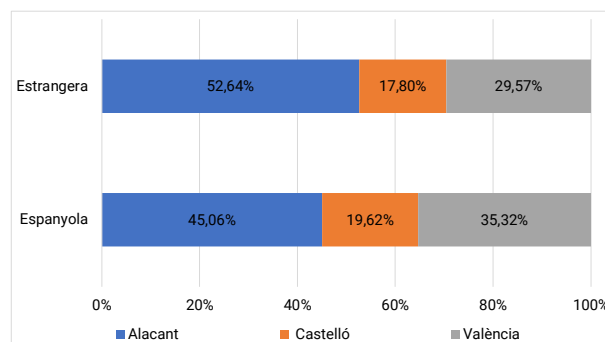
NOMBRE DE PERSONES PER ORIGEN I PER PROVÍNCIA - 2022								
Nacionalitat	Zona urbana						Total	%
	Alacant	%	Castelló	%	València	%		
Espanyola	666	54,37%	290	60,54%	522	62,44%	1.478	58,19%
Estrangera	559	45,63%	189	39,46%	314	37,56%	1.062	41,81%
Total	1.225	100%	479	100%	836	100%	2.540	100%

FONT: SUBDIRECCIÓ GENERAL DEL GABINET TÈCNIC MITJANÇANT LES DADES DE LA DIRECCIÓ GENERAL DE L'INSTITUT VALENCIÀ DE LES DONES

Gràfic) Percentatge de dones víctimes ateses en la Xarxa segons origen, zona urbana Comunitat Valenciana 2022.



Gràfic) Percentatge de dones víctimes ateses en la Xarxa segons origen, nuclis zona urbana Comunitat Valenciana 2022.

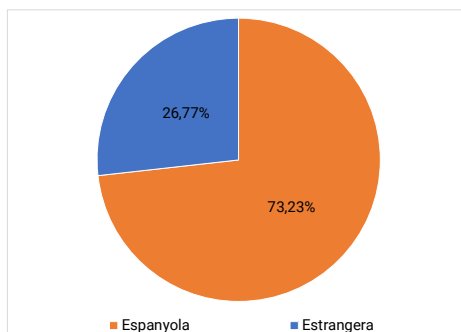


Nombre de dones víctimes ateses en atenció directa en la Xarxa de Centres Dona segons origen per zona rural i d'interior a la Comunitat Valenciana a 31/12/2022.

NOMBRE DE PERSONES PER ORIGEN I PER PROVÍNCIA - 2022												
Nacionalitat	Zona rural i d'interior										Total	%
	Elda	%	Sant Mateu	%	Segorb	%	Xàtiva	%	Iàtova	%		
Espanyola	207	76,95%	87	60,42%	76	71,70%	221	76,74%	131	73,18%	722	73,23%
Estrangera	62	23,05%	57	39,58%	30	28,30%	67	23,26%	48	26,82%	264	26,77%
Total	269	100%	144	100%	106	100%	288	100%	179	100%	986	100%

FONT: SUBDIRECCIÓ GENERAL DEL GABINET TÈCNIC MITJANÇANT LES DADES DE LA DIRECCIÓ GENERAL DE L'INSTITUT VALENCIÀ DE LES DONES

Gràfic 8) Percentatge de dones víctimes ateses en la Xarxa segons origen, zona rural i d'interior Comunitat Valenciana 2022.



Gràfic 9) Percentatge de dones víctimes ateses en la Xarxa segons origen, nuclis zona rural i d'interior Comunitat Valenciana 2022.

