

2) Número de mujeres víctimas atendidas en atención directa en la Red de Centros Mujer 2022 segundos diferentes variables sociodemográficas:

2.6) Resumen mujeres atendidas por nivel de ingresos.

Número de mujeres víctimas atendidas en la Red de Centros Mujer según por nivel de ingresos y provincia a 31/12/2022.

Nivel de ingresos	NÚMERO DE PERSONAS POR NIVEL De INGRESOS POR PROVINCIA - 2022												Total			
	Provincia												Comunidad Valenciana			
	Alicante				Castelló				València				Urbana	%	Rural y de interior	%
	Urbana	%	Rural y de interior	%	Urbana	%	Rural y de interior	%	Urbana	%	Rural y de interior	%	Urbana	%	Rural y de interior	%
Carece de ingresos	653	53,31%	146	54,28%	248	51,77%	105	42,00%	478	57,18%	217	57,18%	1.379	54,29%	468	47,46%
Menos 900 €/mes	303	24,73%	61	22,68%	137	28,60%	82	32,80%	178	21,29%	134	21,29%	618	24,33%	277	28,09%
950	53	4,33%	8	2,97%	5	1,04%	8	3,20%	25	2,99%	17	2,99%	83	3,27%	33	3,35%
Entre 950,01 y 1.200 €	196	16,00%	48	17,84%	84	17,54%	52	20,80%	145	17,34%	91	17,34%	425	16,73%	191	19,37%
Más de 1.200 €	13	1,06%	4	1,49%	5	1,04%	3	1,20%	9	1,08%	5	1,08%	27	1,06%	12	1,22%
No consta	7	0,57%	2	0,74%	0	0,00%	0	0,00%	1	0,12%	3	0,12%	8	0,31%	5	0,51%
Total	1.225	100,00%	269	100,00%	479	100,00%	250	100,00%	836	100,00%	467	100,00%	2.540	100,00%	986	100,00%

FONT: SUBDIRECCIÓN GENERAL DEL GABINETE TÉCNICO MEDIANTE LOS DATOS DE LA DIRECCIÓN GENERAL DE LA INSTITUT VALENCIANA DE LES DONES

Gráfico) Porcentaje de mujeres víctimas atendidas en la Red según nivel de ingresos, Comunidad Valenciana 2022.

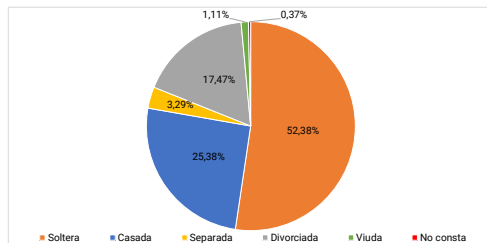


Gráfico) Porcentaje de mujeres víctimas atendidas en la Red según nivel de ingresos, provincia 2022.

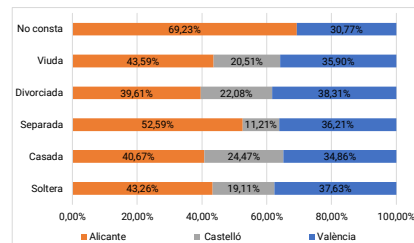
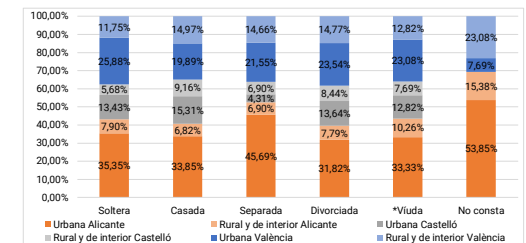


Gráfico) Porcentaje de mujeres víctimas atendidas en la Red según nivel de ingresos, zona 2022.



Número de mujeres víctimas atendidas en atención directa en la Red de Centros Mujer según número de hijos/se por zona urbana en la Comunidad Valenciana a 31/12/2022.

Nivel de ingresos	Zona urbana						Total	%
	Alicante	%	Castelló	%	València	%		
Carece de ingresos	653	53,31%	248	51,77%	478	57,18%	1.379	54,29%
Menos 900 €/mes	303	24,73%	137	28,60%	178	21,29%	618	24,33%
950	53	4,33%	5	1,04%	25	2,99%	83	3,27%
Entre 950,01 y 1.200 €	196	16,00%	84	17,54%	145	17,34%	425	16,73%
Más de 1.200 €	13	1,06%	5	1,04%	9	1,08%	27	1,06%
No consta	7	0,57%	0	0,00%	1	0,12%	8	0,31%
Total	1.225	100%	479	100%	836	100%	2.540	100%

FONT: SUBDIRECCIÓN GENERAL DEL GABINETE TÉCNICO MEDIANTE LOS DATOS DE LA DIRECCIÓN GENERAL DE LA INSTITUT VALENCIÀ DE LES DONES

Gráfico) Porcentaje de mujeres víctimas atendidas en la Red según nivel de ingresos, zona urbana Comunidad Valenciana 2022.

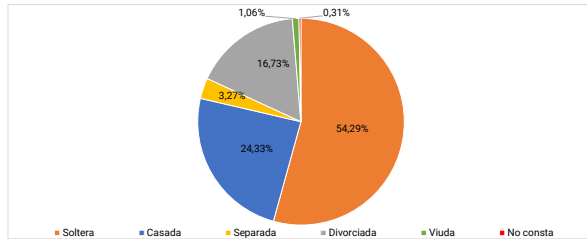
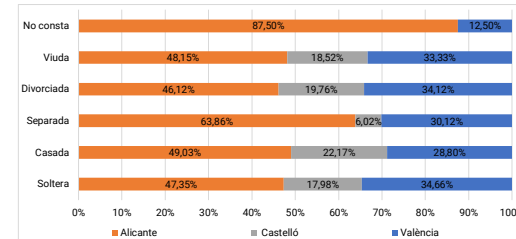


Gráfico) Porcentaje de mujeres víctimas atendidas en la Red según nivel de ingresos, núcleos zona urbana Comunidad Valenciana 2022.



Número de mujeres víctimas atendidas en atención directa en la Red de Centros Mujer según número de hijos/se por zona rural y de interior en la Comunidad Valenciana a 31/12/2022.

Nivel de ingresos	Zona rural y de interior										Total	%
	Elda	%	Sant Mateu	%	Segorb	%	Xàtiva	%	Yátova	%		
Carece de ingresos	146	54,28%	58	40,28%	47	44,34%	131	45,49%	86	48,04%	468	47,46%
Menos 900 €/mes	61	22,68%	49	34,03%	33	31,13%	87	30,21%	47	26,26%	277	28,09%
950	8	2,97%	3	2,08%	5	4,72%	9	3,13%	8	4,47%	33	3,35%
Entre 950,01 y 1.200 €	48	17,84%	33	22,92%	19	17,92%	57	19,79%	34	18,99%	191	19,37%
Más de 1.200 €	4	1,49%	1	0,69%	2	1,89%	3	1,04%	2	1,12%	12	1,22%
No consta	2	0,74%	0	0,00%	0	0,00%	1	0,35%	2	1,12%	5	0,51%
Total	269	100%	144	100%	106	100%	288	100%	179	100%	986	100%

FONT: SUBDIRECCIÓN GENERAL DEL GABINETE TÉCNICO MEDIANTE LOS DATOS DE LA DIRECCIÓN GENERAL DE LA INSTITUT VALENCIÀ DE LES DONES

Gráfico) Porcentaje de mujeres víctimas atendidas en la Red según nivel de ingresos, zona rural y de interior Comunidad Valenciana 2022.

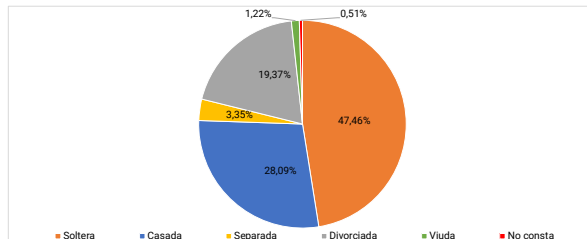


Gráfico) Porcentaje de mujeres víctimas atendidas en la Red según nivel de ingresos, núcleos zona rural y de interior Comunidad Valenciana 2022.

