

2) Nombre de dones víctimes ateses en atenció directa a la Xarxa de Centres Dona 2022 segons diferents variables sociodemogràfiques:

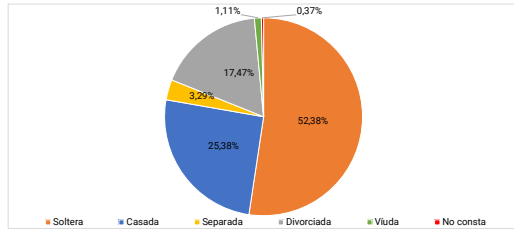
2.6) Resum dones ateses per nivell d'ingressos.

Nombre de dones víctimes ateses en la Xarxa de Centres Dona segons per nivell d'ingressos i província a 31/12/2022.

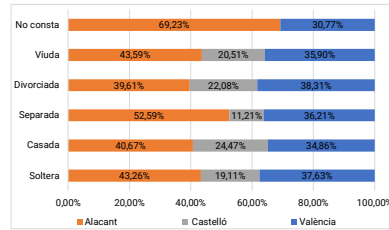
Nivell d'ingressos	NOMBRE DE PERSONES PER NIVELL D'INGRESSOS PER PROVÍNCIA - 2022												Total			
	Província Alacant				Província Castelló				Província València				Comunitat Valenciana			
	Urbana	%	Rural i d'interior	%	Urbana	%	Rural i d'interior	%	Urbana	%	Rural i d'interior	%	Urbana	%	Rural i d'interior	%
no disposen de ingressos	653	53,31%	146	54,28%	248	51,77%	105	42,00%	478	57,18%	217	57,18%	1.379	54,29%	468	47,46%
Menos 900 €/mes	303	24,73%	61	22,68%	137	28,60%	82	32,80%	178	21,29%	134	21,29%	618	24,33%	277	28,09%
950	53	4,33%	8	2,97%	5	1,04%	8	3,20%	25	2,99%	17	2,99%	83	3,27%	33	3,35%
Entre 950,01 y 1.200 €	196	16,00%	48	17,84%	84	17,54%	52	20,80%	145	17,34%	91	17,34%	425	16,73%	191	19,37%
Más de 1.200 €	13	1,06%	4	1,49%	5	1,04%	3	1,20%	9	1,08%	5	1,08%	27	1,06%	12	1,22%
No consta	7	0,57%	2	0,74%	0	0,00%	0	0,00%	1	0,12%	3	0,12%	8	0,31%	5	0,51%
Total	1.225	100,00%	269	100,00%	479	100,00%	250	100,00%	836	100,00%	467	100,00%	2.540	100,00%	986	100,00%

FONT: SUBDIRECCIÓ GENERAL DEL GABINET TÈCNIC MITJANÇANT LES DADES DE LA DIRECCIÓ GENERAL DE L'INSTITUT VALENCIÀ DE LES DONES

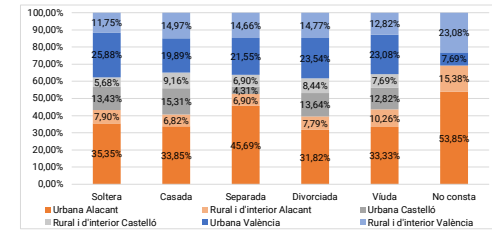
Gràfic) Percentatge de dones víctimes ateses en la Xarxa segons nivell d'ingressos, Comunitat Valenciana 2022.



Gràfic) Percentatge de dones víctimes ateses en la Xarxa segons nivell d'ingressos, província 2022.



Gràfic) Percentatge de dones víctimes ateses en la Xarxa segons nivell d'ingressos, zona 2022.

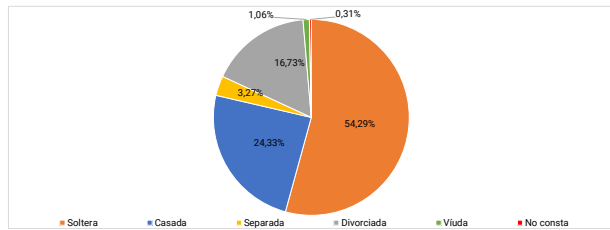


Nombre de dones víctimes ateses en atenció directa en la Xarxa de Centres Dona segons nombre de fills/es per zona urbana a la Comunitat Valenciana a 31/12/2022.

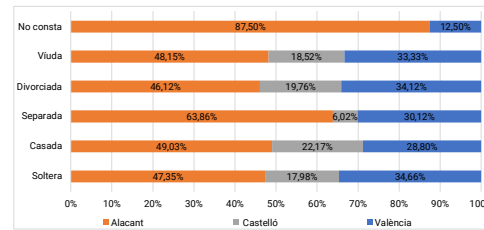
Nivell d'ingressos	NOMBRE DE PERSONES PER NIVELL D'INGRESSOS PER PROVÍNCIA - 2022						Total	%
	Alacant		Castelló		València			
Carece de ingresos	653	53,31%	248	51,77%	478	57,18%	1.379	54,29%
Menos 900 €/mes	303	24,73%	137	28,60%	178	21,29%	618	24,33%
950	53	4,33%	5	1,04%	25	2,99%	83	3,27%
Entre 950,01 y 1.200 €	196	16,00%	84	17,54%	145	17,34%	425	16,73%
Más de 1.200 €	13	1,06%	5	1,04%	9	1,08%	27	1,06%
No consta	7	0,57%	0	0,00%	1	0,12%	8	0,31%
Total	1.225	100%	479	100%	836	100%	2.540	100%

FONT: SUBDIRECCIÓ GENERAL DEL GABINET TÈCNIC MITJANÇANT LES DADES DE LA DIRECCIÓ GENERAL DE L'INSTITUT VALENCIÀ DE LES DONES

Gràfic) Percentatge de dones víctimes ateses en la Xarxa segons nivell d'ingressos, zona urbana Comunitat Valenciana 2022.



Gràfic) Percentatge de dones víctimes ateses en la Xarxa segons nivell d'ingressos, nuclis zona urbana Comunitat Valenciana 2022.

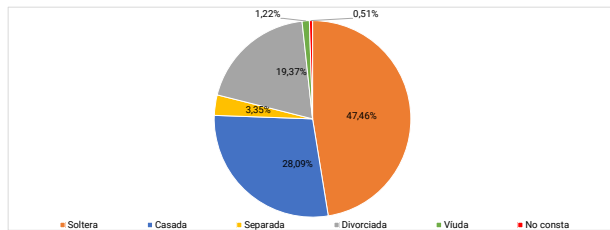


Nombre de dones víctimes ateses en atenció directa en la Xarxa de Centres Dona segons nombre de fills/es per zona rural i d'interior a la Comunitat Valenciana a 31/12/2022.

Nivell d'ingressos	NOMBRE DE PERSONES PER NIVELL D'INGRESSOS PER PROVÍNCIA - 2022										Total	%
	Elda		Sant Mateu		Segorb		Xàtiva		Iàtova			
Carece de ingresos	146	54,28%	58	40,28%	47	44,34%	131	45,49%	86	48,04%	468	47,46%
Menos 900 €/mes	61	22,68%	49	34,03%	33	31,13%	87	30,21%	47	26,26%	277	28,09%
950	8	2,97%	3	2,08%	5	4,72%	9	3,13%	8	4,47%	33	3,35%
Entre 950,01 y 1.200 €	48	17,84%	33	22,92%	19	17,92%	57	19,79%	34	18,99%	191	19,37%
Más de 1.200 €	4	1,49%	1	0,69%	2	1,89%	3	1,04%	2	1,12%	12	1,22%
No consta	2	0,74%	0	0,00%	0	0,00%	1	0,35%	2	1,12%	5	0,51%
Total	269	100%	144	100%	106	100%	288	100%	179	100%	986	100%

FONT: SUBDIRECCIÓ GENERAL DEL GABINET TÈCNIC MITJANÇANT LES DADES DE LA DIRECCIÓ GENERAL DE L'INSTITUT VALENCIÀ DE LES DONES

Gràfic) Percentatge de dones víctimes ateses en la Xarxa segons nivell d'ingressos, zona rural i d'interior Comunitat Valenciana 2022.



Gràfic) Percentatge de dones víctimes ateses en la Xarxa segons nivell d'ingressos, nuclis zona rural i d'interior Comunitat Valenciana 2022.

