

2) Nombre de dones víctimes ateses en atenció directa a la Xarxa de Centres Dona 2022 segons diferents variables sociodemogràfiques o tipus d'atencions:

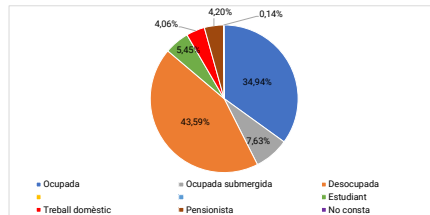
2.5) Resum dones ateses per per situació laboral.

Nombre de dones víctimes ateses en la Xarxa de Centres Dona segons per situació laboral i província a 31/12/2022.

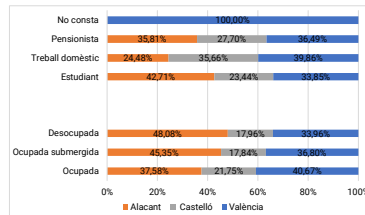
Situació laboral	NOMBRE DE PERSONES PER SITUACIÓ LABORAL PER PROVÍNCIA - 2022												Total			
	Província						Província						Comunitat Valenciana			
	Alacant		Rural i d'interior		Castelló		Rural i d'interior		València		Rural i d'interior		Urbana	%	Rural i d'interior	%
Ocupada	368	30,04%	95	35,32%	179	37,37%	89	35,60%	322	38,52%	179	38,52%	869	34,21%	363	36,82%
Ocupada submergida	97	7,92%	25	9,29%	23	4,80%	25	10,00%	64	7,66%	35	7,66%	184	7,24%	85	8,62%
Desocupada	625	51,02%	114	42,38%	173	36,12%	103	41,20%	325	38,88%	197	38,88%	1.123	44,21%	414	41,99%
Estudiant	58	4,73%	24	8,92%	39	8,14%	6	2,40%	49	5,86%	16	5,86%	146	5,75%	46	4,67%
Treball domèstic	31	2,53%	4	1,49%	48	10,02%	3	1,20%	46	5,50%	11	5,50%	125	4,92%	18	1,83%
Pensionista	46	3,76%	7	2,60%	17	3,55%	24	9,60%	25	2,99%	29	2,99%	88	3,46%	60	6,09%
No consta	0	0,00%	0	0,00%	0	0,00%	0	0,00%	5	0,60%	0	0,60%	5	0,20%	0	0,00%
<b>Total</b>	<b>1.225</b>	<b>100,00%</b>	<b>269</b>	<b>100,00%</b>	<b>479</b>	<b>100,00%</b>	<b>250</b>	<b>100,00%</b>	<b>836</b>	<b>100,00%</b>	<b>467</b>	<b>100,00%</b>	<b>2.540</b>	<b>100,00%</b>	<b>986</b>	<b>100,00%</b>

FONT: SUBDIRECCIÓ GENERAL DEL GABINET TÈCNIC MITJANÇANT LES DADES DE LA DIRECCIÓ GENERAL DE L'INSTITUT VALENCIÀ DE LES DONES

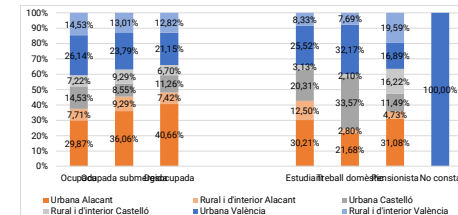
Gràfic) Percentatge de dones víctimes ateses en la Xarxa segons situació laboral, Comunitat Valenciana 2022.



Gràfic) Percentatge de dones víctimes ateses en la Xarxa segons situació laboral, província 2022.



Gràfic) Percentatge de dones víctimes ateses en la Xarxa segons situació laboral, zona 2022.

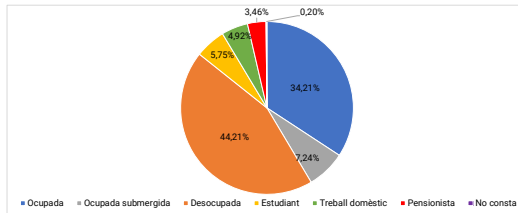


Nombre de dones víctimes ateses en atenció directa en la Xarxa de Centres Dona segons nombre de fills/es per zona urbana a la Comunitat Valenciana a 31/12/2022.

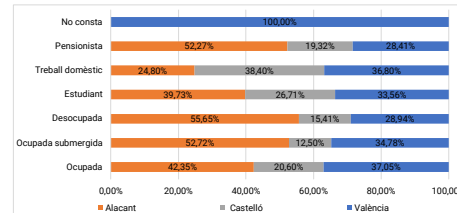
Situació laboral	NOMBRE DE PERSONES PER SITUACIÓ LABORAL PER PROVÍNCIA - 2022						Total	%
	Zona urbana		Zona rural i d'interior		Zona rural i d'interior			
	Alacant	%	Castelló	%	València	%		
Ocupada	368	30,04%	179	37,37%	322	38,52%	869	34,21%
Ocupada submergida	97	7,92%	23	4,80%	64	7,66%	184	7,24%
Desocupada	625	51,02%	173	36,12%	325	38,88%	1.123	44,21%
Estudiant	58	4,73%	39	8,14%	49	5,86%	146	5,75%
Treball domèstic	31	2,53%	48	10,02%	46	5,50%	125	4,92%
Pensionista	46	3,76%	17	3,55%	25	2,99%	88	3,46%
No consta	0	0,00%	0	0,00%	5	0,60%	5	0,20%
<b>Total</b>	<b>1.225</b>	<b>100%</b>	<b>479</b>	<b>100%</b>	<b>836</b>	<b>100%</b>	<b>2.540</b>	<b>100%</b>

FONT: SUBDIRECCIÓ GENERAL DEL GABINET TÈCNIC MITJANÇANT LES DADES DE LA DIRECCIÓ GENERAL DE L'INSTITUT VALENCIÀ DE LES DONES

Gràfic) Percentatge de dones víctimes ateses en la Xarxa segons situació laboral, zona urbana Comunitat Valenciana 2022.



Gràfic) Percentatge de dones víctimes ateses en la Xarxa segons situació laboral, nuclis zona urbana Comunitat Valenciana 2022.

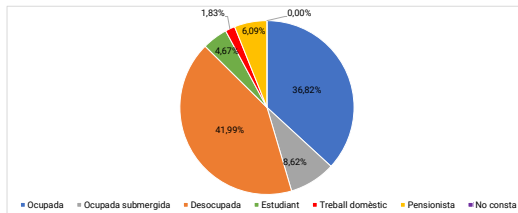


Nombre de dones víctimes ateses en atenció directa en la Xarxa de Centres Dona segons nombre de fills/es per zona rural i d'interior a la Comunitat Valenciana a 31/12/2022.

Situació laboral	NOMBRE DE PERSONES PER SITUACIÓ LABORAL PER PROVÍNCIA - 2022										Total	%
	Zona rural i d'interior					Zona rural i d'interior						
	Elda	%	Sant Mateu	%	Segorb	%	Xàtiva	%	Iàtova	%		
Ocupada	95	35,32%	46	31,94%	43	40,57%	113	39,24%	66	36,87%	363	36,82%
Ocupada submergida	25	9,29%	15	10,42%	10	9,43%	16	5,56%	19	10,61%	85	8,62%
Desocupada	114	42,38%	65	45,14%	38	35,85%	123	42,71%	74	41,34%	414	41,99%
Estudiant	24	8,92%	2	1,39%	4	3,77%	8	2,78%	8	4,47%	46	4,67%
Treball domèstic	4	1,49%	2	1,39%	1	0,94%	8	2,78%	3	1,68%	18	1,83%
Pensionista	7	2,60%	14	9,72%	10	9,43%	20	6,94%	9	5,03%	60	6,09%
No consta	0	0,00%	0	0,00%	0	0,00%	0	0,00%	0	0,00%	0	0,00%
<b>Total</b>	<b>269</b>	<b>100%</b>	<b>144</b>	<b>100%</b>	<b>106</b>	<b>100%</b>	<b>288</b>	<b>100%</b>	<b>179</b>	<b>100%</b>	<b>986</b>	<b>100%</b>

FONT: SUBDIRECCIÓ GENERAL DEL GABINET TÈCNIC MITJANÇANT LES DADES DE LA DIRECCIÓ GENERAL DE L'INSTITUT VALENCIÀ DE LES DONES

Gràfic) Percentatge de dones víctimes ateses en la Xarxa segons situació laboral, zona rural i d'interior Comunitat Valenciana 2022.



Gràfic) Percentatge de dones víctimes ateses en la Xarxa segons situació laboral, nuclis zona rural i d'interior Comunitat Valenciana 2022.

