

2) Nombre de dones víctimes ateses en atenció directa a la Xarxa de Centres Dona 2022 segons diferents variables sociodemogràfiques o tipus d'atencions:

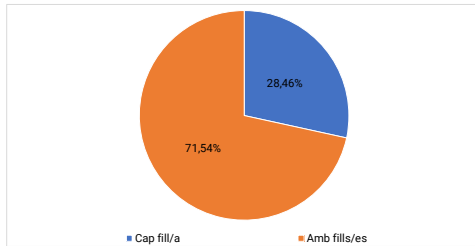
2.4) Resum dones ateses per nombre de fills/filles.

Nombre de dones víctimes ateses en la Xarxa de Centres Dona segons nombre de fills/filles i província a 31/12/2022.

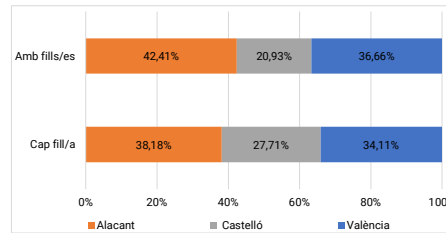
Nombre de fills/es	NOMBRE DE PERSONES SEGONS NOMBRE DE FILLS/FILLES PER PROVÍNCIA - 2022												Total			
	Província Alacant				Província Castelló				Província València				Comunitat Valenciana			
	Urbana	%	Rural i d'interior	%	Urbana	%	Rural i d'interior	%	Urbana	%	Rural i d'interior	%	Urbana	%	Rural i d'interior	%
Cap fill/a	331	27,02%	63	23,42%	139	29,02%	147	42,00%	242	28,95%	110	28,95%	712	28,03%	320	29,47%
Amb fills/es	894	72,98%	206	76,58%	340	70,98%	203	58,00%	594	71,05%	357	71,05%	1.828	71,97%	766	70,53%
<b>Total</b>	<b>1.225</b>	<b>100,00%</b>	<b>269</b>	<b>100,00%</b>	<b>479</b>	<b>100,00%</b>	<b>350</b>	<b>100,00%</b>	<b>836</b>	<b>100,00%</b>	<b>467</b>	<b>100,00%</b>	<b>2.540</b>	<b>100,00%</b>	<b>1.086</b>	<b>100,00%</b>

FONT: SUBDIRECCIÓ GENERAL DEL GABINET TÈCNIC MITJANÇANT LES DADES DE LA DIRECCIÓ GENERAL DE L'INSTITUT VALENCIÀ DE LES DONES

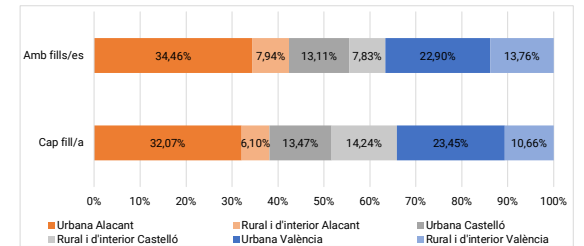
Gràfic) Percentatge de dones víctimes ateses en la Xarxa segons nombre de fills/es, Comunitat Valenciana 2022.



Gràfic) Percentatge de dones víctimes ateses en la Xarxa segons nombre de fills/es, província 2022.



Gràfic) Percentatge de dones víctimes ateses en la Xarxa segons nombre de fills/es, zona 2022.

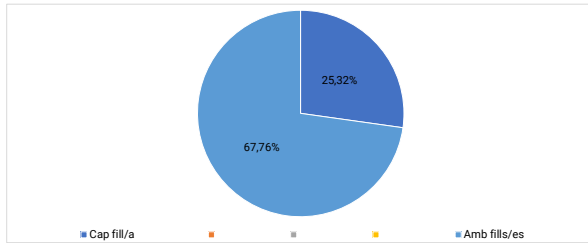


Nombre de dones víctimes ateses en atenció directa en la Xarxa de Centres Dona segons nombre de fills/es per zona urbana a la Comunitat Valenciana a 31/12/2022.

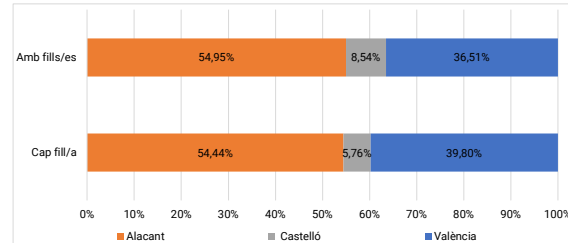
Nombre de fills/es	NOMBRE DE PERSONES SEGONS NOMBRE DE FILLS/FILLES PER PROVÍNCIA - 2022						Total	%
	Zona urbana							
	Alacant	%	Castelló	%	València	%		
Cap fill/a	331	27,02%	35	10,29%	242	28,95%	608	25,32%
Amb fills/es	894	72,98%	139	40,88%	594	71,05%	1.627	67,76%
<b>Total</b>	<b>1.225</b>	<b>100%</b>	<b>340</b>	<b>100%</b>	<b>836</b>	<b>100%</b>	<b>2.401</b>	<b>100%</b>

FONT: SUBDIRECCIÓ GENERAL DEL GABINET TÈCNIC MITJANÇANT LES DADES DE LA DIRECCIÓ GENERAL DE L'INSTITUT VALENCIÀ DE LES DONES

Gràfic) Percentatge de dones víctimes ateses en la Xarxa segons nombre de fills/es, zona urbana Comunitat Valenciana 2022.



Gràfic) Percentatge de dones víctimes ateses en la Xarxa segons nombre de fills/es, nuclis zona urbana Comunitat Valenciana 2022.

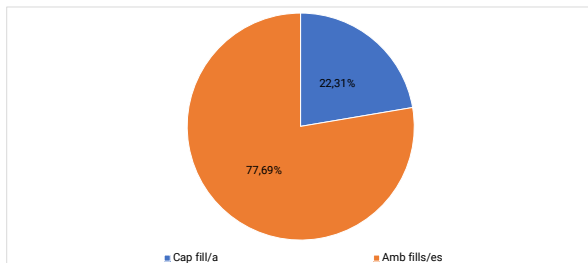


Nombre de dones víctimes ateses en atenció directa en la Xarxa de Centres Dona segons nombre de fills/es per zona rural i d'interior a la Comunitat Valenciana a 31/12/2022.

Nombre de fills/es	NOMBRE DE PERSONES SEGONS NOMBRE DE FILLS/FILLES PER PROVÍNCIA - 2022										Total	%
	Zona rural i d'interior											
	Elda	%	Sant Mateu	%	Segorb	%	Xàtiva	%	Iàtova	%		
Cap fill/a	63	23,42%	27	18,75%	20	18,87%	68	23,61%	42	23,46%	220	22,31%
Amb fills/es	206	76,58%	117	81,25%	86	81,13%	220	76,39%	137	76,54%	766	77,69%
<b>Total</b>	<b>269</b>	<b>100%</b>	<b>144</b>	<b>100%</b>	<b>106</b>	<b>100%</b>	<b>288</b>	<b>100%</b>	<b>179</b>	<b>100%</b>	<b>986</b>	<b>100%</b>

FONT: SUBDIRECCIÓ GENERAL DEL GABINET TÈCNIC MITJANÇANT LES DADES DE LA DIRECCIÓ GENERAL DE L'INSTITUT VALENCIÀ DE LES DONES

Gràfic) Percentatge de dones víctimes ateses en la Xarxa segons nombre de fills/es, zona rural i d'interior Comunitat Valenciana 2022.



Gràfic) Percentatge de dones víctimes ateses en la Xarxa segons nombre de fills/es, nuclis zona rural i d'interior Comunitat Valenciana 2022.

