

2) Nombre de dones víctimes ateses en atenció directa a la Xarxa de Centres Dona 2022 segons diferents variables sociodemogràfiques o tipus d'atencions:

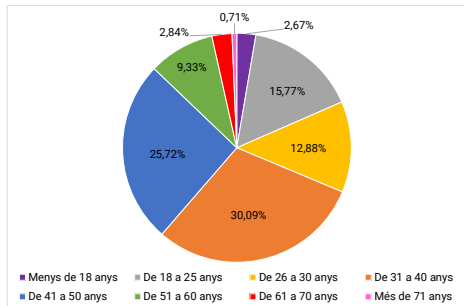
2.1) Resum dones ateses per rangs d'edat .

Nombre de dones víctimes ateses en la Xarxa de Centres Dona segons edat i província a 31/12/2022.

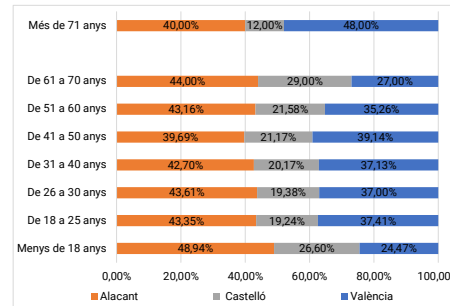
Edat	NOMBRE DE PERSONES PER RANGS D'EDAT I PROVÍNCIA - 2022												Total			
	Província				Província				Província				Comunitat Valenciana			
	Alacant		Castelló		València		Alacant		Castelló		València		Urbana		Rural i d'interior	
	Urbana	%	Rural i d'interior	%	Urbana	%	Rural i d'interior	%	Urbana	%	Rural i d'interior	%	Urbana	%	Rural i d'interior	%
Menys de 18 anys	33	2,69%	13	4,83%	22	4,59%	3	1,20%	12	1,44%	11	1,44%	67	2,64%	27	2,74%
De 18 a 25 anys	200	16,33%	41	15,24%	77	16,08%	30	12,00%	149	17,82%	59	17,82%	426	16,77%	130	13,18%
De 26 a 30 anys	174	14,20%	24	8,92%	56	11,69%	32	12,80%	115	13,76%	53	13,76%	345	13,58%	109	11,05%
De 31 a 40 anys	364	29,71%	89	33,09%	131	27,35%	83	33,20%	249	29,78%	145	29,78%	744	29,29%	317	32,15%
De 41 a 50 anys	305	24,90%	55	20,45%	133	27,77%	59	23,60%	223	26,67%	132	26,67%	661	26,02%	246	24,95%
De 51 a 60 anys	105	8,57%	37	13,75%	42	8,77%	29	11,60%	69	8,25%	47	8,25%	216	8,50%	113	11,46%
De 61 a 70 anys	36	2,94%	8	2,97%	17	3,55%	12	4,80%	13	1,56%	14	1,56%	66	2,60%	34	3,45%
Més de 71 anys	8	0,65%	2	0,74%	1	0,21%	2	0,80%	6	0,72%	6	0,72%	15	0,59%	10	1,01%
<b>Total</b>	<b>1.225</b>	<b>100,00%</b>	<b>269</b>	<b>100,00%</b>	<b>479</b>	<b>100,00%</b>	<b>250</b>	<b>100,00%</b>	<b>836</b>	<b>100,00%</b>	<b>467</b>	<b>100,00%</b>	<b>2.540</b>	<b>100,00%</b>	<b>986</b>	<b>100,00%</b>

FONT: SUBDIRECCIÓ GENERAL DEL GABINET TÈCNIC MITJANÇANT LES DADES DE LA DIRECCIÓ GENERAL DE L'INSTITUT VALENCIÀ DE LES DONES

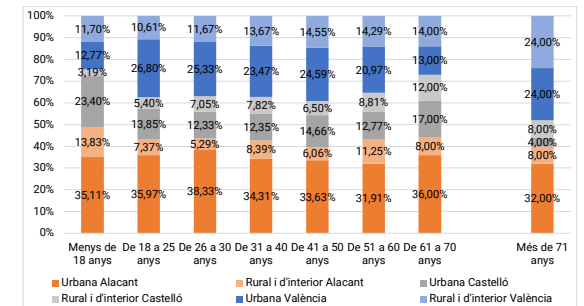
Gràfic 10) Percentatge de dones víctimes ateses en la Xarxa segons edat, Comunitat Valenciana 2022.



Gràfic 11) Percentatge de dones víctimes ateses en la Xarxa segons edat, província 2022.



Gràfic 12) Percentatge de dones víctimes ateses en la Xarxa segons edat, zona 2022.

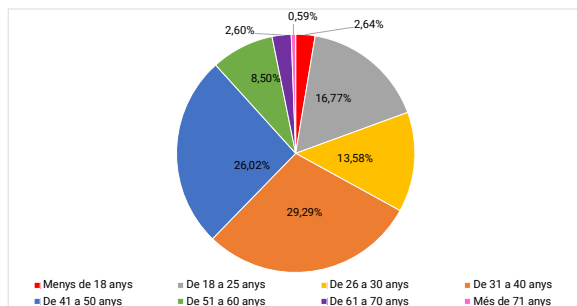


Nombre de dones víctimes ateses en la Xarxa de Centres Dona segons edat en centres urbans a la Comunitat Valenciana a 31/12/2022.

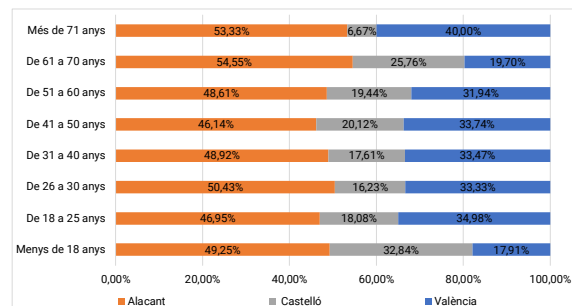
Edat	Zona urbana						Total	%
	Alacant	%	Castelló	%	València	%		
Menys de 18 anys	33	2,69%	22	4,59%	12	1,44%	67	2,64%
De 18 a 25 anys	200	16,33%	77	16,08%	149	17,82%	426	16,77%
De 26 a 30 anys	174	14,20%	56	11,69%	115	13,76%	345	13,58%
De 31 a 40 anys	364	29,71%	131	27,35%	249	29,78%	744	29,29%
De 41 a 50 anys	305	24,90%	133	27,77%	223	26,67%	661	26,02%
De 51 a 60 anys	105	8,57%	42	8,77%	69	8,25%	216	8,50%
De 61 a 70 anys	36	2,94%	17	3,55%	13	1,56%	66	2,60%
Més de 71 anys	8	0,65%	1	0,21%	6	0,72%	15	0,59%
<b>Total</b>	<b>1.225</b>	<b>100%</b>	<b>479</b>	<b>100%</b>	<b>836</b>	<b>100%</b>	<b>2.540</b>	<b>100%</b>

FONT: SUBDIRECCIÓ GENERAL DEL GABINET TÈCNIC MITJANÇANT LES DADES DE LA DIRECCIÓ GENERAL DE L'INSTITUT VALENCIÀ DE LES DONES

Gràfic 13) Percentatge de dones víctimes ateses en la Xarxa segons edat, zona urbana Comunitat Valenciana 2022.



Gràfic 14) Percentatge de dones víctimes ateses en la Xarxa segons edat, nuclis zona urbana Comunitat Valenciana 2022.

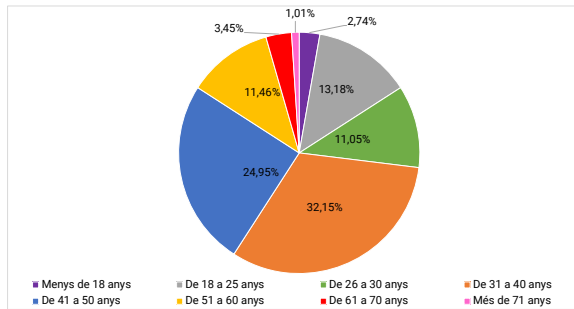


Nombre de dones víctimes ateses en atenció directa en la Xarxa de Centres Dona segons edat en centres rurals i d'interior a la Comunitat Valenciana a 31/12/2022.

Edat	NOMBRE DE PERSONES AMB DISCAPACITAT PER PROVÍNCIA - 2022										Total	%
	Zona rural i d'interior											
	Elda	%	Sant Mateu	%	Segorb	%	Xàtiva	%	Iàtova	%		
Menys de 18 anys	13	4,83%	2	1,39%	1	0,94%	7	2,43%	4	2,23%	27	2,74%
De 18 a 25 anys	41	15,24%	20	13,89%	10	9,43%	33	11,46%	26	14,53%	130	13,18%
De 26 a 30 anys	24	8,92%	18	12,50%	14	13,21%	26	9,03%	27	15,08%	109	11,05%
De 31 a 40 anys	89	33,09%	44	30,56%	39	36,79%	88	30,56%	57	31,84%	317	32,15%
De 41 a 50 anys	55	20,45%	34	23,61%	25	23,58%	88	30,56%	44	24,58%	246	24,95%
De 51 a 60 anys	37	13,75%	17	11,81%	12	11,32%	32	11,11%	15	8,38%	113	11,46%
De 61 a 70 anys	8	2,97%	7	4,86%	5	4,72%	10	3,47%	4	2,23%	34	3,45%
Més de 71 anys	2	0,74%	2	1,39%	0	0,00%	4	1,39%	2	1,12%	10	1,01%
<b>Total</b>	<b>269</b>	<b>100%</b>	<b>144</b>	<b>100%</b>	<b>106</b>	<b>100%</b>	<b>288</b>	<b>100%</b>	<b>179</b>	<b>100%</b>	<b>986</b>	<b>100%</b>

FONT: SUBDIRECCIÓ GENERAL DEL GABINET TÈCNIC MITJANÇANT LES DADES DE LA DIRECCIÓ GENERAL DE L'INSTITUT VALENCIÀ DE LES DONES

Gràfic) Percentatge de dones víctimes ateses en la Xarxa segons edat, zona rural i d'interior Comunitat Valenciana 2022.



Gràfic) Percentatge de dones víctimes ateses en la Xarxa segons edat, nuclis zona rural i d'interior Comunitat Valenciana 2022.

