

**Estadístiques Renda Valenciana d'Inclusió - 2022**  
**Actualitzat a desembre 2022**

**1) Nombre de persones titulars, beneficiàries i destinatàries de Renda Valenciana d'Inclusió.**

1.1) Nombre de persones titulars, beneficiàries i destinatàries i increments percentuals de RVI per trimestre a 31/12/2022.

Gràfic I: Evolució trimestral del nombre de persones titulars, beneficiàries i destinatàries de RVI en la Comunitat Valenciana.

1.2) Nombre de persones titulars, beneficiàries i destinatàries i increments percentuals de RGC i RVI entre 2015 i 2022 a 31/12/2022.

Gràfic II: Evolució anual del nombre de persones titulars, beneficiàries i destinatàries de RGC i RVI a 31/12/2022 en la Comunitat Valenciana.

**2) Nombre de persones titulars, beneficiàries i destinatàries segons modalitats de Renda Valenciana d'Inclusió.**

2.1) Nombre de persones titulars, beneficiàries i destinatàries de RVI per modalitat de renda i província a 31/12/2022.

Gràfics III i IV: Distribució provincial de persones titulars i beneficiàries de RVI i Repartiment de persones destinatàries segons modalitat de RVI a 31/12/2022 en la Comunitat Valenciana.

**3) Nombre de persones titulars segons prestació amb complements de Renda Valenciana d'Inclusió.**

3.1) Nombre de persones titulars de RVI per prestació amb complements, modalitat de renda i província a 31/12/2022.

Gràfics V i VI: Repartiment de persones titulars segons prestació amb o sense complement de RVI i Distribució de persones titulars segons modalitat amb o sense complement de RVI a 31/12/2022 en la Comunitat Valenciana.

**4) Nombre de persones titulars, beneficiàries i destinatàries segons sexe de Renda Valenciana d'Inclusió.**

4.1) Nombre de persones titulars de RVI per sexe, modalitat de renda i província a 31/12/2022.

4.2) Nombre de persones beneficiàries de RVI per sexe, modalitat de renda i província a 31/12/2022.

4.3) Nombre de persones destinatàries de RVI per sexe, modalitat de renda i província a 31/12/2022.

Gràfic VII: Distribució per modalitat de RVI de les persones titulars i beneficiàries segons el seu sexe a 31/12/2022 en la Comunitat Valenciana.

**5) Nombre de persones titulars segons edat de Renda Valenciana d'Inclusió.**

5.1) Nombre de persones titulars de RVI per edat, modalitat de renda i província a 31/12/2022.

Gràfics VIII i IX: Repartiment de persones titulars segons edat de RVI i Distribució de persones titulars segons modalitat per edat de RVI a 31/12/2022 en la Comunitat Valenciana.

**6) Nombre de persones titulars segons nacionalitat de Renda Valenciana d'Inclusió.**

6.1) Nombre de persones titulars de RVI per nacionalitat, modalitat de renda i província a 31/12/2022.

Gràfics X i XI: Repartiment de persones titulars segons nacionalitat de RVI i Distribució de persones titulars segons modalitat de RVI per nacionalitat a 31/12/2022 en la Comunitat Valenciana.

**7) Quantia de la prestació econòmica i complements de Renda Valenciana d'Inclusió.**

7.1) Quanties màximes de la prestació econòmica, complements i mitjans econòmics suficients segons nombre de membres en RGIS i RCIP (Invalidesa/SOVI) en 2022.

7.2) Quanties màximes de la prestació econòmica, complements i mitjans econòmics suficients segons nombre de membres en RGIM en 2022.

7.3) Quanties màximes de la prestació econòmica i mitjans econòmics suficients segons nombre de membres en RCIP (PNC/FAS) en 2022.

**8) Evolució dels pressupostos en Renda Garantida de Ciutadania i Renda Valenciana d'Inclusió.**

8.1) Quantitat econòmica pressupostària de RGC i RVI entre 2015 i 2022 a data de 31/12/2022.

Gràfics XII i XIII: Evolució pressupostària de la RGC i RVI i Grau de l'obligació reconeguda sobre pressupost definitiu de RGC i RVI entre 2015 i 2022 a 31/12/2022 en la Comunitat Valenciana.

**9) Nombre d'interaccions amb el simulador xatbot segons idioma de Renda Valenciana d'inclusió.**

9.1) Nombre d'interaccions amb el simulador xatbot de RVI del web inclusio.gva.es.

9.2) Nombre d'interaccions amb el simulador xatbot de RVI del web inclusio.gva.es entre 23/03/2022 i 31/12/2022.

9.3) Nombre d'interaccions amb el simulador xatbot de RVI del web inclusio.gva.es entre 20/01/2022 i 31/12/2022.

Gràfic XIV: Repartiment d'interaccions amb el simulador xatbot de RVI entre 23/03/2022 i 31/12/2022 en la Comunitat Valenciana.

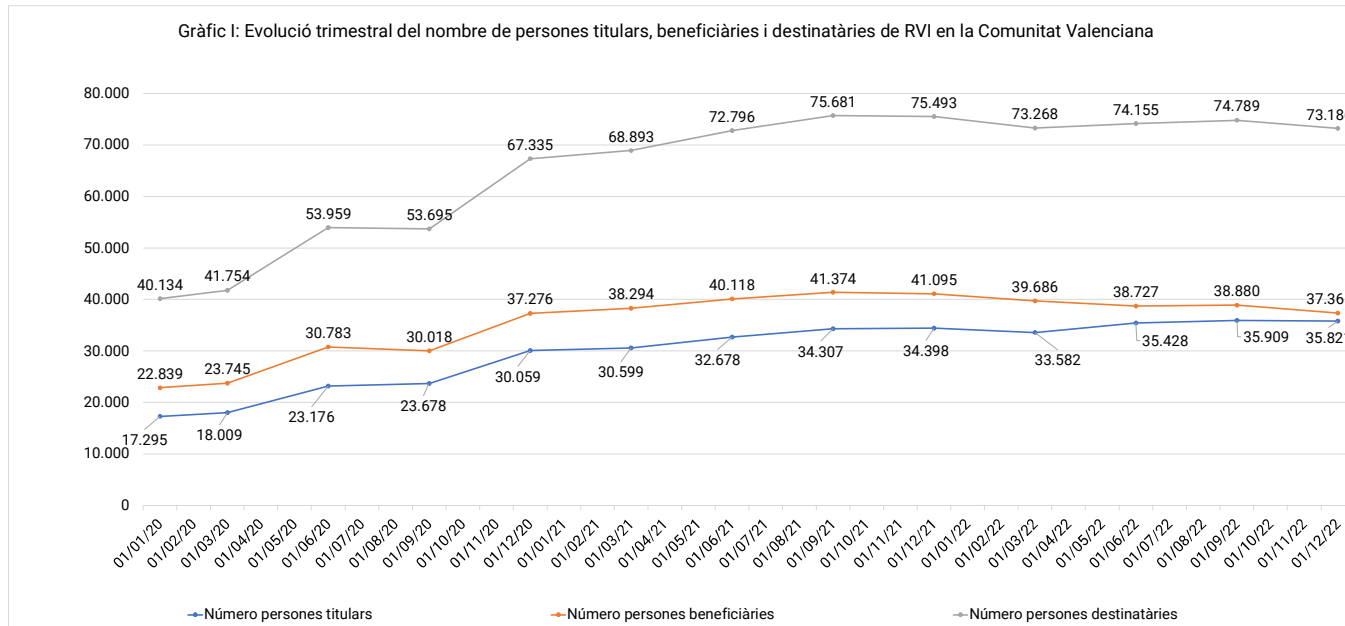
1) Nombre de persones titulars, beneficiàries i destinatàries de Renda Valenciana d'Inclusió.

1.1) Nombre de persones titulars, beneficiàries i destinatàries i increments percentuals de RVI per trimestre a 31/12/2022.

NOMBRE DE PERSONES TITULARS, BENEFICIÀRIES I DESTINATÀRIES DE RVI PER TRIMESTRE					
Data (trimestre)	Número persones titulars	Número persones beneficiàries	Número persones destinatàries	% Increment trimestral persones destinatàries	% Increment anual persones destinatàries
31/12/2022	35.821	37.365	73.186	-2,14%	-3,06%
30/09/2022	35.909	38.880	74.789	0,85%	-1,18%
30/06/2022	35.428	38.727	74.155	1,21%	1,87%
31/03/2022	33.582	39.686	73.268	-2,95%	6,35%
31/12/2021	34.398	41.095	75.493	-0,25%	12,12%
30/09/2021	34.307	41.374	75.681	3,96%	40,95%
30/06/2021	32.678	40.118	72.796	5,67%	34,91%
31/03/2021	30.599	38.294	68.893	2,31%	65,00%
31/12/2020	30.059	37.276	67.335	25,40%	-
30/09/2020	23.678	30.018	53.695	-0,49%	-
30/06/2020	23.176	30.783	53.959	29,23%	-
31/03/2020	18.009	23.745	41.754	4,04%	-
31/01/2020	17.295	22.839	40.134	-	-

FONT: SUBDIRECCIÓ GENERAL DEL GABINET TÈCNIC A TRAVÉS DE LES DADES DE LA DIRECCIÓ GENERAL DE ACCIÓ COMUNITÀRIA I BARRIS INCLUSIUS

Gràfic I: Evolució trimestral del nombre de persones titulars, beneficiàries i destinatàries de RVI en la Comunitat Valenciana.

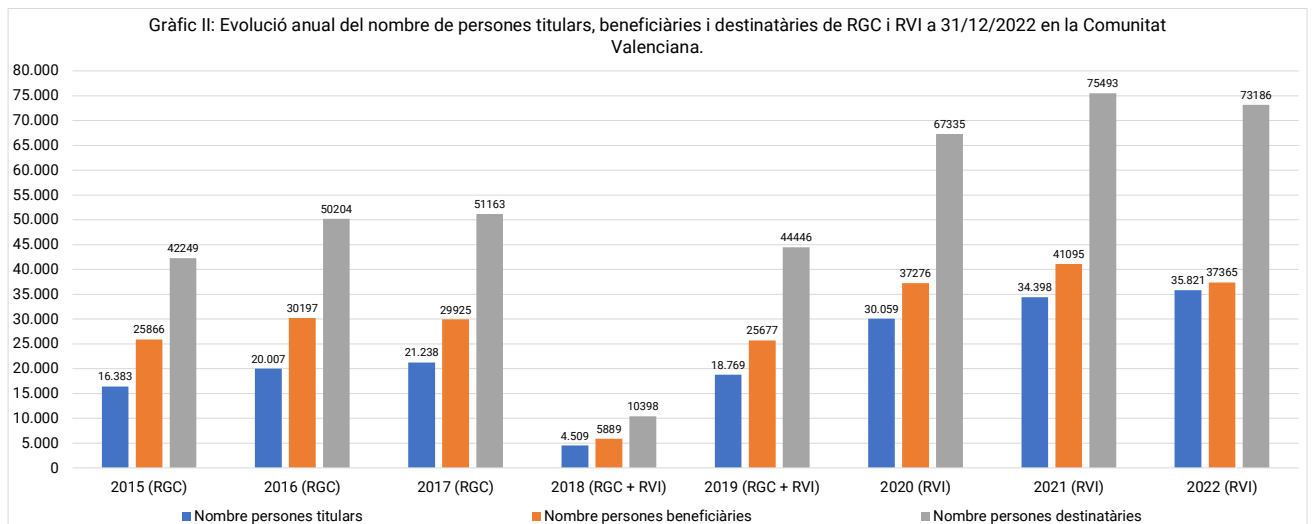


1.2) Nombre de persones titulars, beneficiàries i destinatàries i increments percentuals de RGC i RVI entre 2015 i 2022 a 31/12/2022.

NOMBRE DE PERSONES TITULARS, BENEFICIÀRIES I DESTINATÀRIES DE RGC I RVI PER ANY						
Data (renda)	Nombre persones titulars	% Increment anual persones titulars	Nombre persones beneficiàries	% Increment anual persones beneficiàries	Nombre persones destinatàries	% Increment anual persones destinatàries
2015 (RGC)	16.383	-	25.866	-	42.249	-
2016 (RGC)	20.007	22,12%	30.197	16,74%	50.204	18,83%
2017 (RGC)	21.238	6,15%	29.925	-0,90%	51.163	1,91%
2018 (RGC + RVI)	4.509	-78,77%	5.889	-80,32%	10.398	-79,68%
2019 (RGC + RVI)	18.769	316,26%	25.677	336,02%	44.446	327,45%
2020 (RVI)	30.059	60,15%	37.276	45,17%	67.335	51,50%
2021 (RVI)	34.398	14,43%	41.095	10,25%	75.493	12,12%
2022 (RVI)	35.821	4,14%	37.365	-9,08%	73.186	-3,06%

FONT: SUBDIRECCIÓ GENERAL DEL GABINET TÈCNIC A TRAVÉS DE LES DADES DE LA DIRECCIÓ GENERAL DE ACCIÓ COMUNITÀRIA I BARRIS INCLUSIUS

Gràfic II: Evolució anual del nombre de persones titulars, beneficiàries i destinatàries de RGC i RVI a 31/12/2022 en la Comunitat Valenciana.



**Glossari:**

**Persones Titulars:** seran titulars en qualsevol de les modalitats la persona a nom de qui es tramita i concedeix la prestació.

**Persones Beneficiàries i Destinatàries:** tindran la consideració de persones beneficiàries i destinatàries de la RVI les persones que formen part de la mateixa unitat de convivència que la titular, d'acord amb la normativa aplicable.

Persones **Destinatàries** per tant són l'agregació de persones titulars i beneficiàries.

**Acrònims Modalitats de renda valenciana d'inclusió**

RVI: Renda Valenciana d'Inclusió.

RCIP: Renda Complementària d'Ingressos per Prestacions

RGIM: Renda Garantida d'Ingressos Mínims

RGIS: Renda Garantida d'Inclusió Social.

**Notes aclaridores:**

**Els titulars** de la Renda Valenciana d'Inclusió (RVI), en qualsevol de les seues modalitats que reunisquen els requisits establits en la normativa, a més de la **percepció** que li corresponga en funció de la modalitat, podran ser beneficiàries d'altres **complements**. Aquests complements possibles són:

A) Complement de lloguer d'habitatge habitual i drets energètics.

B) Complement quota hipotecària i drets energètics

La **Renda de Garantia Ciudadana (RGC)** era la renda mínima d'inserció autonòmica anterior a l'actual RVI

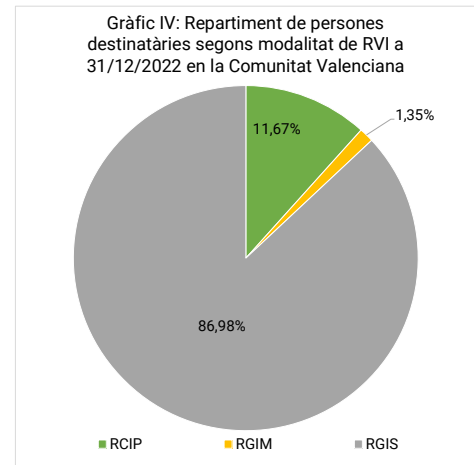
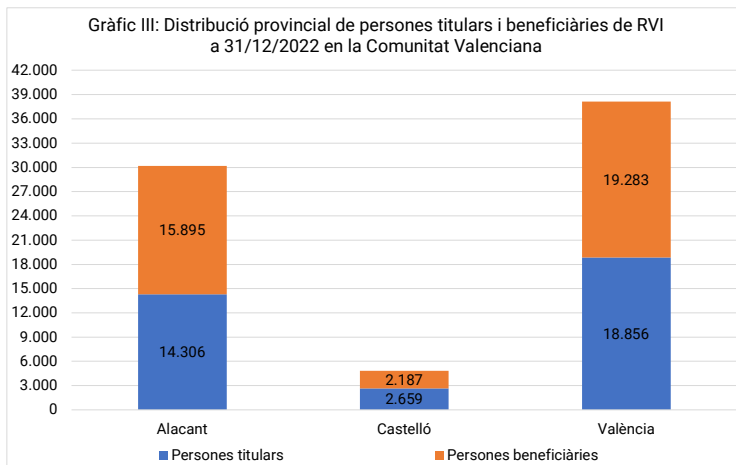
2) Nombre de persones titulars, beneficiàries i destinatàries segons modalitats de Renda Valenciana d'Inclusió.

2.1) Nombre de persones titulars, beneficiàries i destinatàries de RVI per modalitat de renda i província a 31/12/2022.

NOMBRE DE PERSONES TITULARS, BENEFICIÀRIES I DESTINATÀRIES DE RVI PER MODALITAT I PROVÍNCIA - DESEMBRE 2022					
Tipus Renda	Província	Persones titulars	Persones beneficiàries	Persones destinatàries	% Provincial destinatàries
RVI (RCIP+RGIM+RGIS)	Alacant	14.306	15.895	30.201	41,27%
	Castelló	2.659	2.187	4.846	6,62%
	València	18.856	19.283	38.139	52,11%
<b>RVI - Total</b>		<b>35.821</b>	<b>37.365</b>	<b>73.186</b>	<b>100%</b>
Renda Complementària d'Ingressos per Prestacions (RCIP)	Alacant	2.418	863	3.281	38,42%
	Castelló	846	342	1.188	13,91%
	València	3.259	812	4.071	47,67%
<b>RCIP - Total</b>		<b>6.523</b>	<b>2.017</b>	<b>8.540</b>	<b>100%</b>
Renda de Garantia d'Ingressos Mínims (RGIM)	Alacant	401	155	556	56,16%
	Castelló	45	5	50	5,05%
	València	286	98	384	38,79%
<b>RGIM - Total</b>		<b>732</b>	<b>258</b>	<b>990</b>	<b>100%</b>
Renda de Garantia d'Inclusió Social (RGIS)	Alacant	11.487	14.877	26.364	41,42%
	Castelló	1.768	1.840	3.608	5,67%
	València	15.311	18.373	33.684	52,92%
<b>RGIS - Total</b>		<b>28.566</b>	<b>35.090</b>	<b>63.656</b>	<b>100%</b>

FONT: SUBDIRECCIÓ GENERAL DEL GABINET TÈCNIC A TRAVÉS DE LES DADES DE LA DIRECCIÓ GENERAL DE ACCIÓ COMUNITÀRIA I BARRIS INCLUSIUS

Gràfics III i IV: Distribució provincial de persones titulars i beneficiàries de RVI i Repartiment de persones destinatàries segons modalitat de RVI a 31/12/2022 en la Comunitat Valenciana.



**Glossari:**

**Persones Titulars:** seran titulars en qualsevol de les modalitats la persona a nom de qui es tramita i concedeix la prestació.

**Persones Beneficiàries i Destinatàries:** tindran la consideració de persones beneficiàries i destinatàries de la RVI les persones que formen part de la mateixa unitat de convivència que la titular, d'acord amb la normativa aplicable.

**Persones Destinatàries** per tant són l'agregació de persones titulars i beneficiàries.

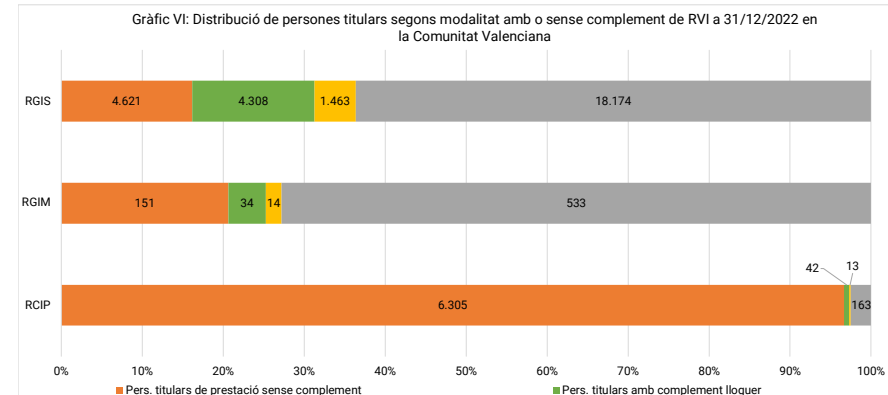
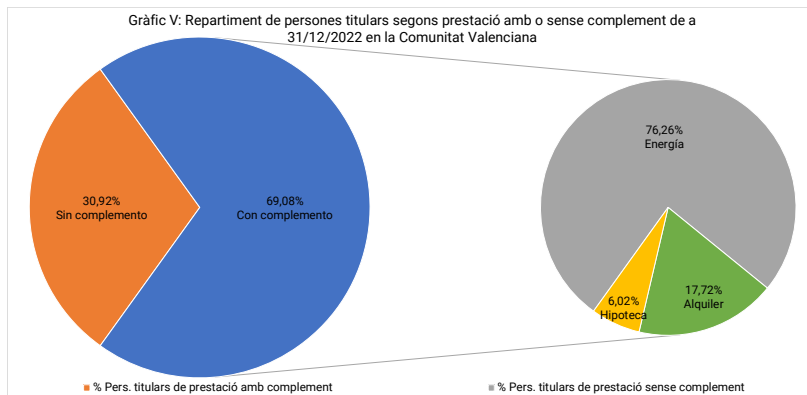
3) Nombre de persones titulars segons prestació amb complements de Renda Valenciana d'Inclúsio.

3.1) Nombre de persones titulars de RVI per prestació amb complements, modalitat de renda i província a 31/12/2022.

NOMBRE DE PERSONES TITULARS PER COMPLEMENTOS - DICIEMBRE 2022										
Tipus de renda	Província	Pers. titulars de prestació sense complement	% Pers. titulars de prestació sense complement	Pers. titulars amb complement lloguer	% Pers. titulars amb complement lloguer	Pers. titulars amb complement hipoteca	% Pers. titulars amb complement hipoteca	Pers. titulars amb complement energia	% Pers. titulars amb complement energia	Total persones titulars
RVI (RCIP+RGIM+RGIS)	Alacant	3.728	26,06%	1.602	11,20%	665	4,65%	8.311	58,09%	14.306
	Castelló	1.090	40,99%	359	13,50%	50	1,88%	1.160	43,63%	2.659
	València	6.259	33,19%	2.423	12,85%	775	4,11%	9.399	49,85%	18.856
<b>RVI - Total</b>		<b>11.077</b>	<b>30,92%</b>	<b>4.384</b>	<b>12,24%</b>	<b>1.490</b>	<b>4,16%</b>	<b>18.870</b>	<b>52,68%</b>	<b>35.821</b>
Renda Complementària d'Ingressos per Prestacions (RCIP)	Alacant	2.335	96,57%	4	0,17%	9	0,37%	70	2,89%	2.418
	Castelló	809	95,63%	16	1,89%	3	0,35%	18	2,13%	846
	València	3.161	96,99%	22	0,68%	1	0,03%	75	2,30%	3.259
<b>RCIP - Total</b>		<b>6.305</b>	<b>96,66%</b>	<b>42</b>	<b>0,64%</b>	<b>13</b>	<b>0,20%</b>	<b>163</b>	<b>2,50%</b>	<b>6.523</b>
Renda de Garantia d'Ingressos Mímins (RGIM)	Alacant	74	18,45%	9	2,24%	5	1,25%	313	78,05%	401
	Castelló	9	20,00%	5	11,11%	0	0,00%	31	68,89%	45
	València	68	23,78%	20	6,99%	9	3,15%	189	66,08%	286
<b>RGIM - Total</b>		<b>151</b>	<b>20,63%</b>	<b>34</b>	<b>4,64%</b>	<b>14</b>	<b>1,91%</b>	<b>533</b>	<b>72,81%</b>	<b>732</b>
Renda de Garantia d'Inclúsio Social (RGIS)	Alacant	1.319	11,48%	1.589	13,83%	651	5,67%	7.928	69,02%	11.487
	Castelló	272	15,38%	338	19,12%	47	2,66%	1.111	62,84%	1.768
	València	3.030	19,79%	2.381	15,55%	765	5,00%	9.135	59,66%	15.311
<b>RGIS - Total</b>		<b>4.621</b>	<b>16,18%</b>	<b>4.308</b>	<b>15,08%</b>	<b>1.463</b>	<b>5,12%</b>	<b>18.174</b>	<b>63,62%</b>	<b>28.566</b>

FONT: SUBDIRECCIÓ GENERAL DEL GABINET TÈCNIC A TRAVÉS DE LES DADES DE LA DIRECCIÓ GENERAL DE ACCIÓ COMUNITÀRIA I BARRIS INCLUSIUS

Gràfics V i VI: Repartiment de persones titulars segons prestació amb o sense complement de RVI i Distribució de persones titulars segons modalitat amb o sense complement de RVI a 31/12/2022 en la Comunitat Valenciana.



■ % Pers. titulars de prestació sense complement

■ % Pers. titulars amb complement energia

■ Pers. titulars amb complement hipoteca

■ Pers. titulars amb complement energia

**Notes aclaridores:**

Els titulars de la Renda Valenciana d'Inclusió (RVI), en qualsevol de les seues modalitats que reunisquen els requisits establits en la normativa, a més de la percepció que li corresponga en funció de la modalitat, podran ser beneficiàries d'uns altres

A) Complement de lloguer d'habitatge habitual i drets energètics.

B) Complement quota hipotecària i drets energètics

4) Nombre de persones titulars, beneficiàries i destinatàries segons sexe de Renda Valenciana d'Inclúsio.

4.1) Nombre de persones titulars de RVI per sexe, modalitat de renda i província a 31/12/2022.

NOMBRE DE PERSONES TITULARS PER SEXE - DESEMBRE 2022										
Tipus de renda	Província	Persones Titulars								
		Homes	% Homes	Dones	% Dones	Altres	% Altres	Sense referència	% Sense referència	Total
RVI (RCIP+RGIM+RGIS)	Alacant	4.693	32,80%	9.606	67,15%	7	0,05%	0	0,00%	14.306
	Castelló	993	37,36%	1.664	62,60%	1	0,04%	0	0,00%	2.658
	València	6.266	33,23%	12.584	66,74%	4	0,02%	0	0,00%	18.854
	Sense referència	0	0,00%	0	0,00%	0	0,00%	3	100,00%	3
<b>RVI - Total</b>		<b>11.952</b>	<b>33,37%</b>	<b>23.854</b>	<b>66,59%</b>	<b>12</b>	<b>0,03%</b>	<b>3</b>	<b>0,01%</b>	<b>35.821</b>
Renda Complementària d'Ingressos per Prestacions (RCIP)	Alacant	907	37,51%	1.510	62,45%	1	0,04%	0	0,00%	2.418
	Castelló	358	42,32%	488	57,68%	0	0,00%	0	0,00%	846
	València	1.222	37,50%	2.037	62,50%	0	0,00%	0	0,00%	3.259
<b>RCIP - Total</b>		<b>2.487</b>	<b>38,13%</b>	<b>4.035</b>	<b>61,86%</b>	<b>1</b>	<b>0,02%</b>	<b>0</b>	<b>0,00%</b>	<b>6.523</b>
Renda de Garantia d'Ingressos Mínims (RGIM)	Alacant	178	44,39%	223	55,61%	0	0,00%	0	0,00%	401
	Castelló	27	60,00%	18	40,00%	0	0,00%	0	0,00%	45
	València	147	51,40%	139	48,60%	0	0,00%	0	0,00%	286
<b>RGIM - Total</b>		<b>352</b>	<b>48,09%</b>	<b>380</b>	<b>51,91%</b>	<b>0</b>	<b>0,00%</b>	<b>0</b>	<b>0,00%</b>	<b>732</b>
Renda de Garantia d'Inclúsio Social (RGIS)	Alacant	3.608	31,41%	7.873	68,54%	6	0,05%	0	0,00%	11.487
	Castelló	608	34,41%	1.158	65,53%	1	0,06%	0	0,00%	1.767
	València	4.897	31,99%	10.408	67,99%	4	0,03%	0	0,00%	15.309
<b>RGIS - Total</b>		<b>9.113</b>	<b>31,90%</b>	<b>19.439</b>	<b>68,06%</b>	<b>11</b>	<b>0,04%</b>	<b>0</b>	<b>0,00%</b>	<b>28.563</b>

FONT: SUBDIRECCIÓ GENERAL DEL GABINET TÈCNIC A TRAVÉS DE LES DADES DE LA DIRECCIÓ GENERAL DE ACCIÓ COMUNITÀRIA I BARRIS INCLUSIUS

4.2) Nombre de persones beneficiàries de RVI per sexe, modalitat de renda i província a 31/12/2022.

NOMBRE DE PERSONES BENEFICIÀRIES PER SEXE - DESEMBRE 2022										
Tipus de renda	Província	Persones Beneficiàries								
		Homes	% Homes	Dones	% Dones	Altres	% Altres	Sense referència	% Sense referència	Total
RVI (RCIP+RGIM+RGIS)	Alacant	8.849	55,69%	7.029	44,23%	12	0,08%	1	0,01%	15.891
	Castelló	1.176	53,77%	1.010	46,18%	0	0,00%	1	0,05%	2.187
	València	10.672	55,36%	8.599	44,61%	4	0,02%	3	0,02%	19.278
	Sense referència	0	0,00%	0	0,00%	0	0,00%	9	100,00%	9
<b>RVI - Total</b>		<b>20.697</b>	<b>55,39%</b>	<b>16.638</b>	<b>44,53%</b>	<b>16</b>	<b>0,04%</b>	<b>14</b>	<b>0,04%</b>	<b>37.365</b>
Renda Complementària d'Ingressos per Prestacions (RCIP)	Alacant	438	50,75%	424	49,13%	1	0,12%	0	0,00%	863
	Castelló	166	48,54%	176	51,46%	0	0,00%	0	0,00%	342
	València	397	48,95%	414	51,05%	0	0,00%	0	0,00%	811
<b>RCIP - Total</b>		<b>1.001</b>	<b>49,65%</b>	<b>1.014</b>	<b>50,30%</b>	<b>1</b>	<b>0,05%</b>	<b>0</b>	<b>0,00%</b>	<b>2.016</b>
Renda de Garantia d'Ingressos Mínims (RGIM)	Alacant	87	56,13%	68	43,87%	0	0,00%	0	0,00%	155
	Castelló	2	40,00%	3	60,00%	0	0,00%	0	0,00%	5
	València	50	51,02%	48	48,98%	0	0,00%	0	0,00%	98
<b>RGIM - Total</b>		<b>139</b>	<b>53,88%</b>	<b>119</b>	<b>46,12%</b>	<b>0</b>	<b>0,00%</b>	<b>0</b>	<b>0,00%</b>	<b>258</b>
Renda de Garantia d'Inclúsio Social (RGIS)	Alacant	8.324	55,97%	6.537	43,95%	11	0,07%	1	0,01%	14.873
	Castelló	1.008	54,78%	831	45,16%	0	0,00%	1	0,05%	1.840
	València	10.225	55,66%	8.137	44,30%	4	0,02%	3	0,02%	18.369
<b>RGIS - Total</b>		<b>19.557</b>	<b>55,75%</b>	<b>15.505</b>	<b>44,20%</b>	<b>15</b>	<b>0,04%</b>	<b>5</b>	<b>0,01%</b>	<b>35.082</b>

FONT: SUBDIRECCIÓ GENERAL DEL GABINET TÈCNIC A TRAVÉS DE LES DADES DE LA DIRECCIÓ GENERAL DE ACCIÓ COMUNITÀRIA I BARRIS INCLUSIUS

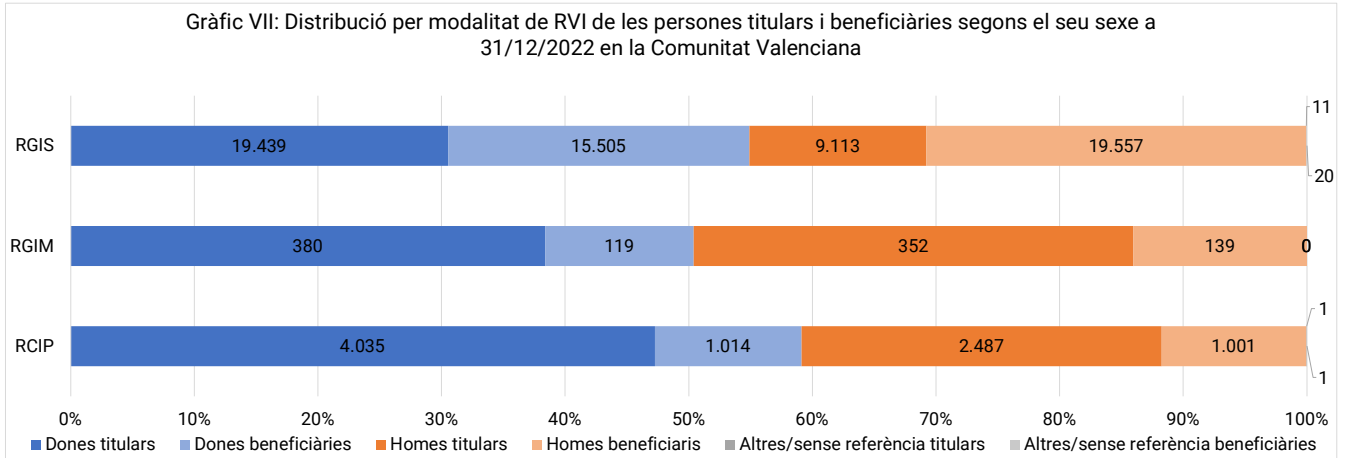


4.3) Nombre de persones destinatàries de RVI per sexe, modalitat de renda i província a 31/12/2022.

NOMBRE DE PERSONES DESTINATÀRIES PER SEXE - DESEMBRE 2022										
Tipus de renda	Província	Persones Destinatàries								
		Homes	% Homes	Dones	% Dones	Altres	% Altres	Sense referència	% Sense referència	Total
RVI (RCIP+RGIM+RGIS)	Alacant	13.542	44,85%	16.635	55,09%	19	0,06%	1	0,00%	30.197
	Castelló	2.169	44,77%	2.674	55,19%	1	0,02%	1	0,02%	4.845
	València	16.938	44,42%	21.183	55,55%	8	0,02%	3	0,01%	38.132
	Sense referència	0	0,00%	0	0,00%	0	0,00%	12	100,00%	12
<b>RVI - Total</b>		<b>32.649</b>	<b>44,61%</b>	<b>40.492</b>	<b>55,33%</b>	<b>28</b>	<b>0,04%</b>	<b>17</b>	<b>0,02%</b>	<b>73.186</b>
Renda Complementària d'Ingressos per Prestacions (RCIP)	Alacant	1.345	40,99%	1.934	58,95%	2	0,06%	0	0,00%	3.281
	Castelló	524	44,11%	664	55,89%	0	0,00%	0	0,00%	1.188
	València	1.619	39,78%	2.451	60,22%	0	0,00%	0	0,00%	4.070
<b>RCIP - Total</b>		<b>3.488</b>	<b>40,85%</b>	<b>5.049</b>	<b>59,13%</b>	<b>2</b>	<b>0,02%</b>	<b>0</b>	<b>0,00%</b>	<b>8.539</b>
Renda de Garantia d'Ingressos Mínims (RGIM)	Alacant	265	47,66%	291	52,34%	0	0,00%	0	0,00%	556
	Castelló	29	58,00%	21	42,00%	0	0,00%	0	0,00%	50
	València	197	51,30%	187	48,70%	0	0,00%	0	0,00%	384
<b>RGIM - Total</b>		<b>491</b>	<b>49,60%</b>	<b>499</b>	<b>50,40%</b>	<b>0</b>	<b>0,00%</b>	<b>0</b>	<b>0,00%</b>	<b>990</b>
Renda de Garantia d'Inclusió Social (RGIS)	Alacant	11.932	45,27%	14.410	54,67%	17	0,06%	1	0,00%	26.360
	Castelló	1.616	44,80%	1.989	55,14%	1	0,03%	1	0,03%	3.607
	València	15.122	44,90%	18.545	55,07%	8	0,02%	3	0,01%	33.678
<b>RGIS - Total</b>		<b>28.670</b>	<b>45,05%</b>	<b>34.944</b>	<b>54,90%</b>	<b>26</b>	<b>0,04%</b>	<b>5</b>	<b>0,01%</b>	<b>63.645</b>

FONT: SUBDIRECCIÓ GENERAL DEL GABINET TÈCNIC A TRAVÉS DE LES DADES DE LA DIRECCIÓ GENERAL DE ACCIÓ COMUNITÀRIA I BARRIS INCLUSIUS

Gràfic VII: Distribució per modalitat de RVI de les persones titulars i beneficiàries segons el seu sexe a 31/12/2022 en la Comunitat Valenciana.



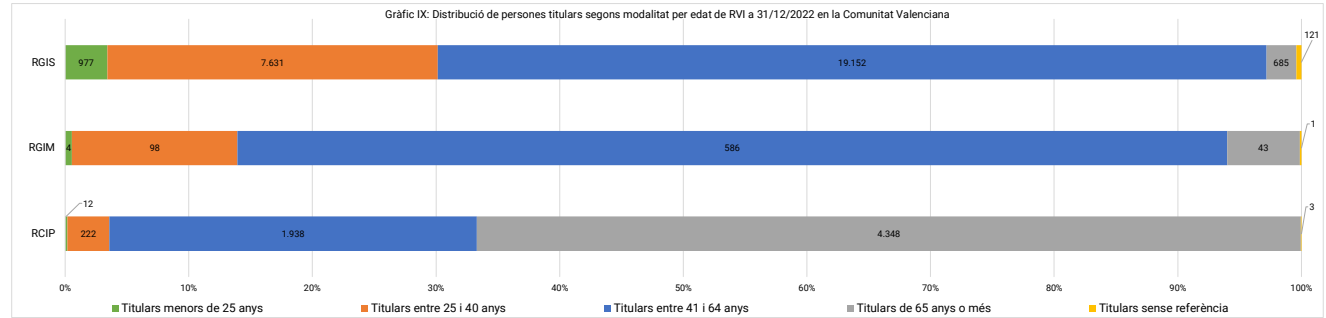
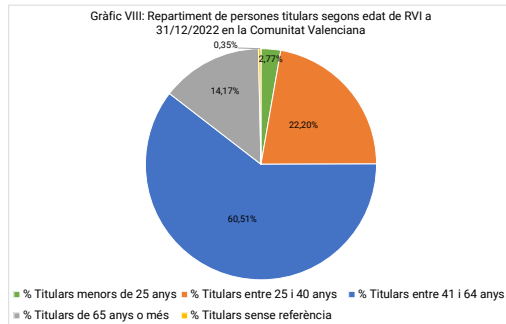
5) Nombre de persones titulars segons edat de Renda Valenciana d'Inclúsió.

5.1) Nombre de persones titulars de RVI per edat, modalitat de renda i província a 31/12/2022.

NOMBRE DE PERSONES TITULARS PER EDAT - DESEMBRE 2022												
Tipus de renda	Província	Edat										Total
		Titulars menors de 25 anys	% Titulars menors de 25 anys	Titulars entre 25 i 40 anys	% Titulars entre 25 i 40 anys	Titulars entre 41 i 64 anys	% Titulars entre 41 i 64 anys	Titulars de 65 anys o més	% Titulars de 65 anys o més	Titulars sense referència	% Titulars sense referència	
RVI (RCIP+RGIM+RGIS)	Alacant	348	2,43%	3.024	21,14%	8.808	61,57%	2.065	14,43%	61	0,43%	14.306
	Castelló	73	2,75%	532	20,01%	1.574	59,20%	472	17,75%	8	0,30%	2.659
	València	572	3,03%	4.395	23,31%	11.294	59,90%	2.539	13,47%	56	0,30%	18.856
<b>RVI - Total</b>		<b>993</b>	<b>2,77%</b>	<b>7.951</b>	<b>22,20%</b>	<b>21.676</b>	<b>60,51%</b>	<b>5.076</b>	<b>14,17%</b>	<b>125</b>	<b>0,35%</b>	<b>35.821</b>
Renda Complementària d'Ingressos per Prestacions (RCIP)	Alacant	9	0,37%	73	3,02%	540	22,33%	1.795	74,23%	1	0,04%	2.418
	Castelló	2	0,24%	44	5,20%	367	43,38%	431	50,95%	2	0,24%	846
	València	1	0,03%	105	3,22%	1.031	31,64%	2.122	65,11%	0	0,00%	3.259
<b>RCIP - Total</b>		<b>12</b>	<b>0,18%</b>	<b>222</b>	<b>3,40%</b>	<b>1.938</b>	<b>29,71%</b>	<b>4.348</b>	<b>66,66%</b>	<b>3</b>	<b>0,05%</b>	<b>6.523</b>
Renda de Garantia d'Ingressos Mínims (RGIM)	Alacant	1	0,25%	57	14,21%	323	80,55%	19	4,74%	1	0,25%	401
	Castelló	0	0,00%	7	15,56%	37	82,22%	1	2,22%	0	0,00%	45
	València	3	1,05%	34	11,89%	226	79,02%	23	8,04%	0	0,00%	286
<b>RGIM - Total</b>		<b>4</b>	<b>0,55%</b>	<b>98</b>	<b>13,39%</b>	<b>586</b>	<b>80,05%</b>	<b>43</b>	<b>5,87%</b>	<b>1</b>	<b>0,14%</b>	<b>732</b>
Renda de Garantia d'Inclúsió Social (RGIS)	Alacant	338	2,94%	2.894	25,19%	7.945	69,17%	251	2,19%	59	0,51%	11.487
	Castelló	71	4,02%	481	27,21%	1.170	66,18%	40	2,26%	6	0,34%	1.768
	València	568	3,71%	4.256	27,80%	10.037	65,55%	394	2,57%	56	0,37%	15.311
<b>RGIS - Total</b>		<b>977</b>	<b>3,42%</b>	<b>7.631</b>	<b>26,71%</b>	<b>19.152</b>	<b>67,04%</b>	<b>685</b>	<b>2,40%</b>	<b>121</b>	<b>0,42%</b>	<b>28.566</b>

FONT: SUBDIRECCIÓ GENERAL DEL GABINET TÈCNIC A TRAVÉS DE LES DADES DE LA DIRECCIÓ GENERAL DE ACCIÓ COMUNITÀRIA I BARRIS INCLUSIUS

Gràfics VIII i IX: Repartiment de persones titulars segons edat de RVI i Distribució de persones titulars segons modalitat per edat de RVI a 31/12/2022 en la Comunitat Valenciana.



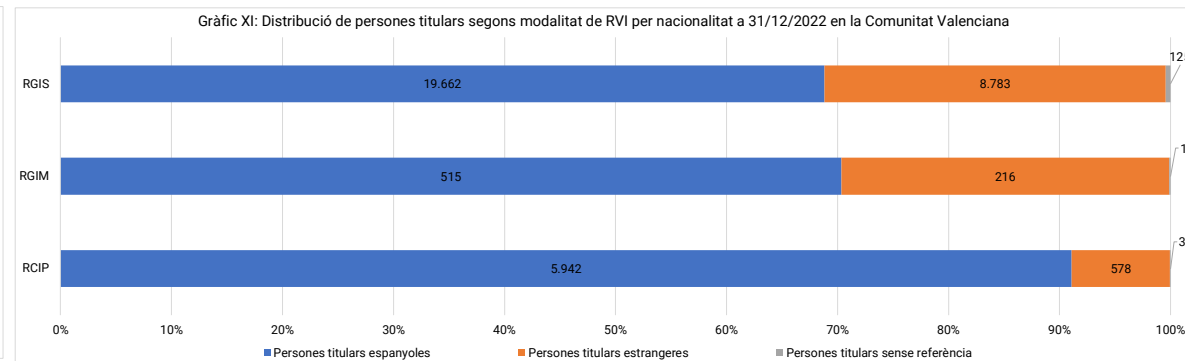
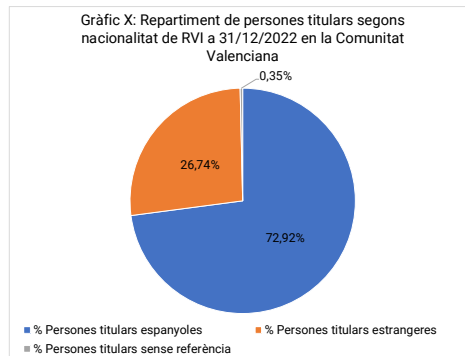
6) Nombre de persones titulars segons nacionalitat de Renda Valenciana d'Inclusió.

6.1) Nombre de persones titulars de RVI per nacionalitat, modalitat de renda i província a 31/12/2022.

NOMBRE DE PERSONES TITULARS PER NACIONALITAT - DESEMBRE 2022								
Tipus de renda	Província	Nacionalitat						Total
		Persones titulars espanyoles	% Persones titulars espanyoles	Persones titulars estrangeres	% Persones titulars estrangeres	Persones titulars sense referència	% Persones titulars sense referència	
RVI (RCIP+RGIM+RGIS)	Alacant	10.827	75,68%	3.418	23,89%	61	0,43%	14.306
	Castelló	1.827	68,71%	824	30,99%	8	0,30%	2.659
	València	13.465	71,41%	5.335	28,29%	56	0,30%	18.856
<b>RVI - Total</b>		<b>26.119</b>	<b>72,92%</b>	<b>9.577</b>	<b>26,74%</b>	<b>125</b>	<b>0,35%</b>	<b>35.821</b>
Renda Complementària d'Ingressos per Prestacions (RCIP)	Alacant	2.244	92,80%	173	7,15%	1	0,04%	2.418
	Castelló	731	86,41%	113	13,36%	2	0,24%	846
	València	2.967	91,04%	292	8,96%	0	0,00%	3.259
<b>RCIP - Total</b>		<b>5.942</b>	<b>91,09%</b>	<b>578</b>	<b>8,86%</b>	<b>3</b>	<b>0,05%</b>	<b>6.523</b>
Renda de Garantia d'Ingressos Mínim (RGIM)	Alacant	281	70,07%	119	29,68%	1	0,25%	401
	Castelló	29	64,44%	16	35,56%	0	0,00%	45
	València	205	71,68%	81	28,32%	0	0,00%	286
<b>RGIM - Total</b>		<b>515</b>	<b>70,36%</b>	<b>216</b>	<b>29,51%</b>	<b>1</b>	<b>0,14%</b>	<b>732</b>
Renda de Garantia d'Inclusió Social (RGIS)	Alacant	8.302	72,27%	3.126	27,21%	59	0,51%	11.487
	Castelló	1.067	60,35%	695	39,31%	6	0,34%	1.768
	València	10.293	67,23%	4.962	32,41%	56	0,37%	15.311
<b>RGIS - Total</b>		<b>19.662</b>	<b>68,83%</b>	<b>8.783</b>	<b>30,75%</b>	<b>121</b>	<b>0,42%</b>	<b>28.566</b>

FONT: SUBDIRECCIÓ GENERAL DEL GABINET TÈCNIC A TRAVÉS DE LES DADES DE LA DIRECCIÓ GENERAL DE ACCIÓ COMUNITÀRIA I BARRIS INCLUSIUS

Gràfics X i XI: Repartiment de persones titulars segons nacionalitat de RVI i Distribució de persones titulars segons modalitat de RVI per nacionalitat a 31/12/2022 en la Comunitat Valenciana.



7) Quantia de la prestació econòmica i complements de Renda Valenciana d'Inclusió.

7.1) Quanties màximes de la prestació econòmica i mitjans econòmics suficients segons nombre de membres en RGIS i RCIP (INVALIDESA/SOVI) en 2022.

QUANTIES DELS IMPORTS DE PRESTACIÓ I COMPLEMENTS PER MODALITAT DE RVI								
Renda de Garantia d'Inclusió Social (RGIS) i Renda Complementària d'Ingressos per Prestacions (RCIP) Invalidesa/SOVI								
Nombre de persones membres	% sobre SMI	Import de la prestació mensual	Complement de lloguer/hipoteca	Total import mensual de la prestació + complement de lloguer/hipoteca	Import de la prestació mensual	Complement de drets energètics	Total import mensual de la prestació + complement de drets energètics	Mitjans econòmics suficients
1 Membre	70% x SMI	664,65 €	199,40 €	864,05 €	664,65 €	99,70 €	764,35 €	55.830,60 €
2 Membres	82% x SMI	778,59 €	233,58 €	1.012,17 €	778,59 €	116,79 €	895,38 €	65.401,56 €
3 Membres	90% x SMI	854,55 €	256,37 €	1.110,92 €	854,55 €	128,18 €	982,73 €	71.782,20 €
4 Membres	96% x SMI	911,52 €	273,46 €	1.184,98 €	911,52 €	136,73 €	1.048,25 €	76.567,68 €
5 Membres	102% x SMI	968,49 €	290,55 €	1.259,04 €	968,49 €	145,27 €	1.113,76 €	81.353,16 €
6 Membres o més	110% x SMI	1.044,45 €	313,34 €	1.357,79 €	1.044,45 €	156,67 €	1.201,12 €	87.733,80 €

FONT: SUBDIRECCIÓ GENERAL DEL GABINET TÈCNIC A TRAVÉS DE LES DADES DE LA DIRECCIÓ GENERAL DE ACCIÓ COMUNITÀRIA I BARRIS INCLUSIUS

7.2) Quanties màximes de la prestació econòmica, complements i mitjans econòmics suficients segons nombre de membres en RGIM en 2022.

QUANTIES DELS IMPORTS DE PRESTACIÓ I COMPLEMENTS PER MODALITAT DE RVI								
Renda de Garantia d'Ingressos Mínims (RGIM)								
Nombre de persones membres	% sobre SMI	Import de la prestació mensual	Complement de lloguer/hipoteca	Total import mensual de la prestació + complement de lloguer/hipoteca	Import de la prestació mensual	Complement de drets energètics	Total import mensual de la prestació + complement de drets energètics	Mitjans econòmics suficients
1 Membre	35% x SMI	332,33 €	99,70 €	432,03 €	332,33 €	50,00 €	382,33 €	27.915,30 €
2 Membres	42% x SMI	398,79 €	119,64 €	518,43 €	398,79 €	59,82 €	458,61 €	33.498,36 €
3 Membres	45% x SMI	427,28 €	128,18 €	555,46 €	427,28 €	64,09 €	491,37 €	35.891,10 €
4 Membres	47% x SMI	446,27 €	133,88 €	580,15 €	446,27 €	66,94 €	513,21 €	37.486,26 €
5 Membres	51% x SMI	484,25 €	145,27 €	629,52 €	484,25 €	72,64 €	556,89 €	40.676,58 €
6 Membres o més	55% x SMI	522,23 €	156,67 €	678,90 €	522,23 €	78,33 €	600,56 €	43.866,90 €

FONT: SUBDIRECCIÓ GENERAL DEL GABINET TÈCNIC A TRAVÉS DE LES DADES DE LA DIRECCIÓ GENERAL DE ACCIÓ COMUNITÀRIA I BARRIS INCLUSIUS

7.3) Quanties màximes de la prestació econòmica, complements i mitjans econòmics suficients segons nombre de membres en RCIP (PNC/FAS) en 2022.

QUANTIES DELS IMPORTS DE PRESTACIÓ I COMPLEMENTS PER MODALITAT DE RVI				
Renda Complementària d'Ingressos per Prestacions (RCIP) PNC/FAS				
Nombre de persones membres	% sobre SMI	Import màxim de la prestació mensual	Import màxim de la prestació anual	Mitjans econòmics suficients
1 Membre	70% x SMI	171,99 €	2.063,86 €	55.830,60 €
2 Membres	82% x SMI	171,99 €	2.063,86 €	65.401,56 €
3 Membres	90% x SMI	171,99 €	2.063,86 €	71.782,20 €
4 Membres	96% x SMI	171,99 €	2.063,86 €	76.567,68 €
5 Membres	102% x SMI	171,99 €	2.063,86 €	81.353,16 €
6 Membres o més	110% x SMI	171,99 €	2.063,86 €	87.733,80 €

FONT: SUBDIRECCIÓ GENERAL DEL GABINET TÈCNIC A TRAVÉS DE LES DADES DE LA DIRECCIÓ GENERAL DE ACCIÓ COMUNITÀRIA I BARRIS INCLUSIUS

**Notes aclaridores:**

**Els titulars** de la Renda Valenciana d'Inclusió (RVI), en qualsevol de les seues modalitats que reunisquen els requisits establits en la normativa, a més de la **percepció** que li corresponga en funció de la modalitat, podran ser beneficiàries d'altres **complements**. Aquests complements possibles són:

A) Complement de lloguer d'habitatge habitual i drets energètics.

B) Complement quota hipotecària i drets energètics

La modalitat de RCIP podrà complementar a altres prestacions: Pensions no contributives (PNC), Prestació del Fons Nacional d'Assistències Social (FAS)

Algunes modalitats de RVI estan subjectes a uns límits màxims, que venen condicionats per les altres percepcions de base a les quals la RVI complementa. En particular la RCIP PNC està subjecta a un límit mensual, i per a no superar el límit màxim la modalitat de RCIP que complementa a PNC/FAS està limitada a 164,39€

La quantia màxima d'ingressos de la modalitat de RVI RGIS que complementa les prestacions RAI VG, està basada en l'ajuda que es percep de base per RAI VG de 430€ mensuals. A partir de 2 membres, aquesta modalitat divideix els ingressos pels nombre de membres de la unitat de convivència.

**El Salari Mínim Interprofessional per a 2022 és de 949,50€ mensuals (11,394,00€ anual)**

**Mitjans econòmics suficients:** Encara quan els recursos mensuals de la unitat de convivència de la persona sol·licitant siguen inferiors a la quantia mensual de la renda valenciana d'inclusió que siga aplicable, es considerarà que la persona sol·licitant i altres membres disposen de recursos suficients, i no podran ser titulars de la RVI entre altres quan la Unitat de Convivència dispose d'un conjunt de béns per quantia equivalent a 7 vegades la quantitat màxima anual de la modalitat de RVI en funció del nombre de membres en la unitat de convivència.

**Acrònims:**

RVI: Renda Valenciana d'Inclusió (presenta a la data de l'informe tres modalitats).

RCIP: Renda Complementària d'Ingressos per Prestacions

RCIP PNC/FAS: Renda Complementària d'Ingressos per Prestacions - complementa Pensions No Contributiva/ Fons Nacional Assistència Social

RGIM: Renda Garantida d'Ingressos Mínims

RGIS: Renda Garantida d'Inclusió Social.

RGIS RAI VG: Renda Garantida d'Inclusió Social - complementa la Renda Activa d'Inserció per Violència de Gènere i Domèstica.

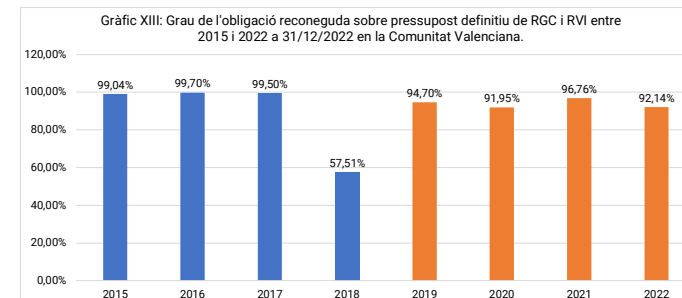
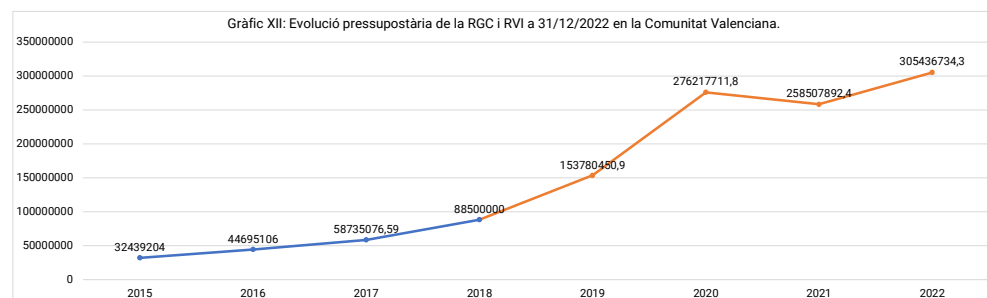
8) Evolució dels pressupostos en Renda Garantida de Ciutadania i Renda Valenciana d'Inclusió.

8.1) Quantitat econòmica pressupostària de RGC i RVI entre 2015 i 2022 a data de 31/12/2022.

EVOLUCIÓ DELS PRESSUPOSTOS EN RENDES MÍNIMES - DESEMBRE 2022																	
Tipus Renda	Pressupost	2015		2016		2017		2018		2019		2020		2021		2022	
		Import en euros	% increment anual	Import en euros	% increment anual	Import en euros	% increment anual	Import en euros	% increment anual	Import en euros	% increment anual	Import en euros	% increment anual	Import en euros	% increment anual	Import en euros	% increment anual
RGC + RVI	Press. definitiu	32.439.204,00 €	-	44.695.106,00 €	37,78%	58.735.076,59 €	31,41%	88.500.000,00 €	50,68%	153.780.450,86 €	73,76%	276.317.711,76 €	79,68%	258.607.892,40 €	-6,41%	305.536.734,29 €	18,15%
	Obli. reconegudes	32.129.104,24 €	-	44.561.306,23 €	38,69%	58.442.096,03 €	31,15%	50.899.625,60 €	-12,91%	145.630.368,53 €	186,11%	254.069.826,28 €	74,46%	250.220.121,99 €	-1,52%	281.508.492,97 €	12,50%
	% OR/PD	99,04%	-	99,70%	0,66%	99,50%	-0,20%	57,51%	-42,20%	94,70%	64,66%	91,95%	-2,91%	96,76%	5,23%	92,14%	-4,78%
<b>Línies S6355 + S5226</b>																	
Renda Garantida de Ciutadania (RGC)	Press. definitiu	32.439.204,00 €	-	44.695.106,00 €	37,78%	58.735.076,59 €	31,41%	53.268.862,11 €	-9,31%	274.141,20 €	-99,49%	100.000	-63,52%	100.000	0,00%	100.000	0,00%
	Obli. reconegudes	32.129.104,24 €	-	44.561.306,23 €	38,69%	58.442.096,03 €	31,15%	38.291.354,28 €	-34,48%	215.133,42 €	-99,44%	39.453	-81,66%	38.059	-3,53%	5.392	-85,83%
	% OR/PD	99,04%	-	99,70%	0,66%	99,50%	-0,20%	71,88%	-27,76%	78,48%	9,17%	39,45%	-49,73%	38,06%	-3,53%	5,39%	-85,83%
<b>Línia S6355</b>																	
Renda Valenciana d'Inclusió (RVI)	Press. definitiu	-	-	-	-	-	-	35.231.137,89 €	-	153.506.309,66 €	335,71%	276.217.711,76 €	79,94%	258.507.892,40 €	-6,41%	305.436.734,29 €	18,15%
	Obli. reconegudes	-	-	-	-	-	-	12.608.271,32 €	-	145.415.235,11 €	1053,33%	254.030.373,63 €	74,69%	250.182.062,86 €	-1,51%	281.503.100,79 €	12,52%
	% OR/PD	-	-	-	-	-	-	35,79%	-	94,73%	164,70%	91,97%	-2,92%	96,78%	5,23%	92,16%	-4,77%
<b>Línia S5226</b>																	

FONT: SUBDIRECCIÓ GENERAL DEL GABINET TÈCNIC A TRAVÉS DE LES DADES DE LA DIRECCIÓ GENERAL DE ACCIÓ COMUNITÀRIA I BARRIS INCLUSIUS

8.1) Gràfics XII i XIII: Evolució pressupostària de la RGC i RVI i Grau de l'obligació reconeguda sobre pressupost definitiu de RGC i RVI entre 2015 i 2022 a 31/12/2022 en la Comunitat Valenciana.



9) Nombre d'interaccions amb el simulador xatbot de Renda Valenciana d'inclusió.

9.1) Nombre d'interaccions amb el simulador xatbot de RVI del web inclusio.gva.es entre 20/01/2022 i 15/03/2022.

NOMBRE D'INTERACCIONS AMB EL SIMULADOR XATBOT DE RVI DE LA PÀGINA WEB			
Període de temps: 20/01/2022 - 15/03/2022		Total	
		Valor absolut	%
Interaccions del xatbot	Concloeses	3.061	69,73%
	No concloeses	1.329	30,27%
Total		4.390	100%

FONT: SUBDIRECCIÓ GENERAL DEL GABINET TÈCNIC A TRAVÉS DE LES DADES DE L'EMPRESA DESENVOLUPADORA

9.2) Nombre d'interaccions amb el simulador xatbot de RVI del web inclusio.gva.es entre 23/03/2022 i 31/12/2022.

NOMBRE D'INTERACCIONS AMB EL SIMULADOR XATBOT DE RVI DE LA PÀGINA WEB			
Període de temps: 23/03/2022 - 31/12/2022		Total	
		Valor absolut	%
Interaccions del xatbot	Concloeses	15.411	69,26%
	No concloeses	6.841	30,74%
Total		22.252	100%
Compliment dels requisits en interaccions del xatbot concloeses	Sí es compleixen els requisits	3.716	24,11%
	No es compleixen els requisits	11.695	75,89%
Total		15.411	100%
Modalitat de RVI en interaccions del xatbot concloeses on sí es compleixen els requisits	RCIP	475	12,78%
	RGIM	141	3,79%
	RGIS	3.100	83,42%
Total		3.716	100%

FONT: SUBDIRECCIÓ GENERAL DEL GABINET TÈCNIC A TRAVÉS DE LES DADES DE L'EMPRESA DESENVOLUPADORA

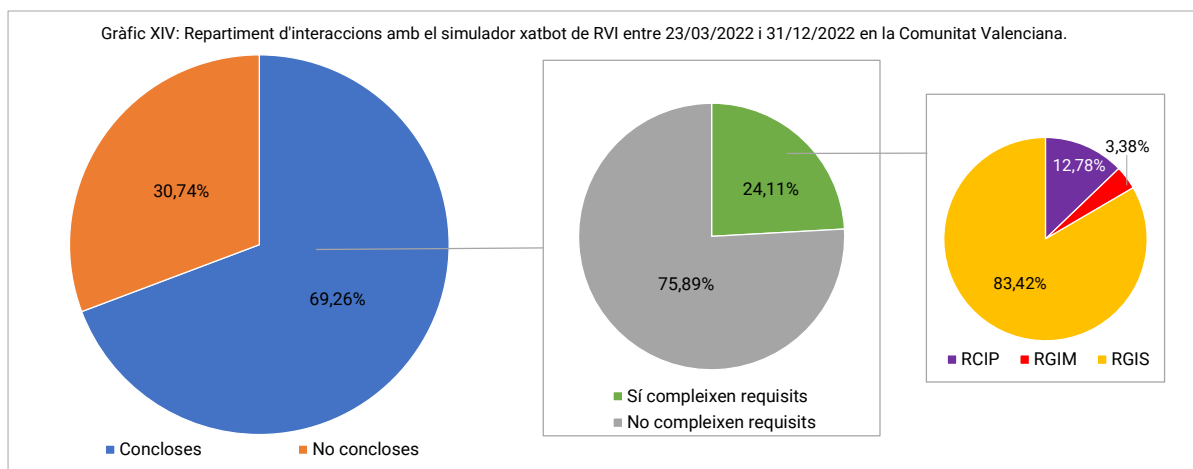
Nota: les estadístiques mesurades des de el 23/3/22 ofereixen major informació qualitativa, respecte la que inicialment es mesurà els primers dos mesos d'ús del simulador.

9.3) Nombre d'interaccions amb el simulador xatbot de RVI del web inclusio.gva.es entre 20/01/2022 i 31/12/2022.

NOMBRE D'INTERACCIONS AMB EL SIMULADOR XATBOT DE RVI DE LA PÀGINA WEB			
Període de temps: 20/01/2022 - 31/12/2022 *		Total	
		Valor absolut	%
Interaccions del xatbot	Concloeses	18.472	69,33%
	No concloeses	8.170	30,67%
Total		26.642	100%

FONT: SUBDIRECCIÓ GENERAL DEL GABINET TÈCNIC A TRAVÉS DE LES DADES DE L'EMPRESA DESENVOLUPADORA

Gràfic XIV: Repartiment d'interaccions amb el simulador xatbot de RVI entre 23/03/2022 i 31/12/2022 en la Comunitat Valenciana.



\*. L'acumulat que es proporciona és el sumatori dels períodes 20/01 i 15/03, per una part, i 23/03 i 31/12 per una altra. El gap sense dates obeeix al període de temps que va transcorre entre la demanda de nous objectius de mesura en anàlisis web fins que es comença a registrar aquestes dades més específiques sol·licitades.