Estadísticas Renda Valenciana de Inclusión - 2022
Actualizado a junio 2022

1) Número de personas titulares, beneficiarias y destinatarias de Renta Valenciana de Inclusión.

1.1) Número de personas titulares, beneficiarias y destinatarias e incrementos porcentuales de RVI por trimestre a 30/06/2022.

Gráfico I: Evolución trimestral del número de personas titulares, beneficiarias y destinatarias de RVI en la Comunitat Valenciana.

2) Número de personas titulares, beneficiarias y destinatarias según modalidades de Renta Valenciana de Inclusión.

2.1) Número de personas titulares, beneficiarias y destinatarias de RVI por modalidad de renta y provincia a 31/03/2022.

Gráficos II y III: Distribución provincial de personas titulares y beneficiarias de RVI y Reparto de personas destinatarias según modalidad de RVI a 30/06/2022 en la Comunitat Valenciana.

2.2) Número de personas titulares, beneficiarias y destinatarias de RVI por modalidad de renta y provincia a 31/03/2022.

Gráficos IV y V: Distribución provincial de personas titulares y beneficiarias de RVI y Reparto de personas destinatarias según modalidad de RVI a 31/03/2022 en la Comunitat Valenciana.

3) Número de personas titulares según prestación con complementos de Renta Valenciana de Inclusión.

3.1) Número de personas titulares de RVI por prestación con complementos, modalidad de renta y provincia a 30/06/2022.

Gráficos VI y VII: Reparto de personas titulares según prestación con o sin complemento de RVI y Distribución de personas titulares según modalidad con o sin complemento de RVI a 30/06/2022 en la Comunitat Valenciana.

3.2) Número de personas titulares de RVI por prestación con complementos, modalidad de renta y provincia a 31/03/2022.

Gráficos VIII y IX: Reparto de personas titulares según prestación con o sin complemento de RVI y Distribución de personas titulares según modalidad con o sin complemento de RVI a 31/03/2022 en la Comunitat Valenciana.

4) Número de personas titulares, beneficiarias y destinatarias según sexo de Renta Valenciana de Inclusión.

4.1) Número de personas titulares de RVI por sexo, modalidad de renta y provincia a 30/06/2022.

4.2) Número de personas beneficiarias de RVI por sexo, modalidad de renta y provincia a 30/06/2022.

4.3) Número de personas destinatarias de RVI por sexo, modalidad de renta y provincia a 30/06/2022.

Gráfico X: Distribución por modalidad de RVI de las personas titulares y beneficiarias según su sexo a 30/06/2022 en la Comunitat Valenciana.

4.4) Número de personas titulares de RVI por sexo, modalidad de renta y provincia a 31/03/2022.

4.5) Número de personas beneficiarias de RVI por sexo, modalidad de renta y provincia a 31/03/2022.

4.6) Número de personas destinatarias de RVI por sexo, modalidad de renta y provincia a 31/03/2022.

Gráfico XI: Distribución por modalidad de RVI de las personas titulares y beneficiarias según su sexo a 31/03/2022 en la Comunitat Valenciana.

5) Número de personas titulares según edad de Renta Valenciana de Inclusión.

5.1) Número de personas titulares de RVI por edad, modalidad de renta y provincia a 30/06/2022.

Gráficos XII y XIII: Reparto de personas titulares según edad de RVI y Distribución de personas titulares según modalidad por edad de RVI a 30/06/2022 en la Comunitat Valenciana.

5.2) Número de personas titulares de RVI por edad, modalidad de renta y provincia a 31/03/2022.

Gráficos XIV y XV: Reparto de personas titulares según edad de RVI y Distribución de personas titulares según modalidad por edad de RVI a 31/03/2022 en la Comunitat Valenciana.

6) Número de personas titulares según nacionalidad de Renta Valenciana de Inclusión.

6.1) Número de personas titulares de RVI por nacionalidad, modalidad de renta y provincia a 30/06/2022.

Gráfico XVI: Distribución de personas titulares según modalidad de RVI por nacionalidad a 30/06/2022 en la Comunitat Valenciana.

6.2) Número de personas titulares de RVI por nacionalidad, modalidad de renta y provincia a 30/06/2022.

Gráfico XVII: Distribución de personas titulares según modalidad de RVI por nacionalidad a 31/03/2022 en la Comunitat Valenciana.

7) Cuantía de la prestación económica y complementos de Renta Valenciana de Inclusión.

7.1) Cuantías máximas de la prestación económica y medios económicos suficientes según número de miembros en RCIP (PNC/FAS) en 2022.

7.2) Cuantías máximas de la prestación económica, complementos y medios económicos suficientes según número de miembros en RGIS y RCIP (Invalidez/SOVI) en 2022.

7.3) Cuantías máximas de la prestación económica, complementos y medios económicos suficientes según número de miembros en RGIM en 2022.

1) Número de personas titulares, beneficiarias y destinatarias de Renta Valenciana de Inclusión.

1.1) Número de personas titulares, beneficiarias y destinatarias e incrementos porcentuales de RVI por trimestre a 30/06/2022.

NÚMERO DE PERSONAS TITULARES, BENEFICIARIAS Y DESTINATARIAS DE RVI POR TRIMESTRE					
Fecha (trimestre)	**Número personas titulares**	**Número personas beneficiarias**	**Número personas destinatarias**	**% Incremento trimestral personas destinatarias**	**% Incremento anual personas destinatarias**
30/06/2022	35.428	38.727	**74.155**	**1,21%**	**1,87%**
31/03/2022	33.582	39.686	**73.268**	**-2,95%**	**6,35%**
31/12/2021	34.398	41.095	**75.493**	**-0,25%**	**12,12%**
30/09/2021	34.307	41.374	**75.681**	**3,96%**	**40,95%**
30/06/2021	32.678	40.118	**72.796**	**5,67%**	**34,91%**
31/03/2021	30.599	38.294	**68.893**	**2,31%**	**65,00%**
31/12/2020	30.059	37.276	**67.335**	**25,40%**	**-**
30/09/2020	23.678	30.018	**53.695**	**-0,49%**	**-**
30/06/2020	23.176	30.783	**53.959**	**29,23%**	**-**
31/03/2020	18.009	23.745	**41.754**	**4,04%**	**-**
31/01/2020	17.295	22.839	**40.134**	**-**	**-**
FUENTE: SUBDIRECCIÓN GENERAL DEL GABINETE TÉCNICO A TRAVÉS DE LOS DATOS DE LA DIRECCIÓN GENERAL DE BARRIOS INCLUSIVOS Y ACCIÓN COMUNITARIA					

Gráfico I: Evolución trimestral del número de personas titulares, beneficiarias y destinatarias de RVI en la Comunitat Valenciana.

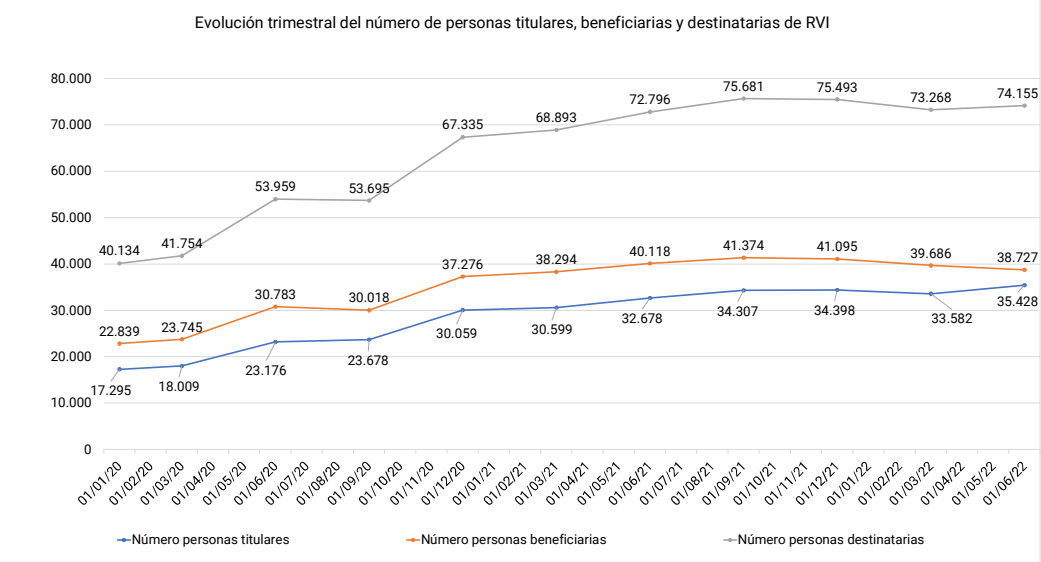

Fuente datos: DG de Acción Comunitaria y Barrios Inclusivos. Vicepresidencia y Conselleria de Igualdad y Políticas Inclusivas

Glosario:

Personas Titulares: serán titulares en cualquiera de las modalidades la persona a nombre de quien se tramita y concede la prestación.
Personas Beneficiarias y Destinatarias: tendrán la consideración de personas beneficiarias y destinatarias de la RVI las personas que formen parte de la misma unidad de convivencia que la titular, de acuerdo con la normativa aplicable.
Personas **Destinatarias** por tanto son la agregación de personas titulares y beneficiarias.

Acrónimos Modalidades de renta valenciana de inclusión

RVI: Renta Valenciana de Inclusión.

RCIP: Renta Complementaria de Ingresos por Prestaciones

RGIM: Renta Garantizada de Ingresos Mínimos

RGIS: Renta Garantizada de Inclusión Social.

Notas aclaratorias:

Los titulares *de la Renta Valenciana de Inclusión (RVI), en cualquiera de sus modalidades que reúnan los requisitos establecidos en la normativa, además de la* ***percepción*** *que le corresponda en función de la modalidad, podrán ser beneficiarias de* ***otros complementos.*** *Estos complementos posibles son:*

A) Complemento de alquiler de vivienda habitual y derechos energéticos.

B) Complemento cuota hipotecaria y derechos energéticos

2) Número de personas titulares, beneficiarias y destinatarias según modalidades de Renta Valenciana de Inclusión.

2.1) Número de personas titulares, beneficiarias y destinatarias de RVI por modalidad de renta y provincia a 30/06/2022.

NÚMERO DE PERSONAS TITULARES, BENEFICIARIAS Y DESTINATARIAS DE RVI POR MODALIDAD Y PROVINCIA - JUNIO 2022					
Tipo Renta	**Provincia**	**Personas titulares**	**Personas beneficiarias**	**Personas destinatarias**	**% Provincial destinatarias**
RVI (RCIP+RGIM+RGIS)	**Alicante**	**14.287**	**16.543**	**30.830**	**41,58%**
	Castellón	**2.826**	**2.413**	**5.239**	**7,06%**
	Valencia	**18.315**	**19.771**	**38.086**	**51,36%**
RVI - Total		**35.428**	**38.727**	**74.155**	**100%**
Renta Complementaria de Ingresos por Prestaciones (RCIP)	Alicante	2.409	807	**3.216**	**39,84%**
	Castellón	970	383	**1.353**	**16,76%**
	Valencia	2.848	655	**3.503**	**43,40%**
RCIP - Total		**6.227**	**1.845**	**8.072**	**100%**
Renta de Garantía de Ingresos Mínimos (RGIM)	Alicante	532	394	**926**	**68,09%**
	Castellón	41	8	**49**	**3,60%**
	Valencia	288	97	**385**	**28,31%**
RGIM - Total		**861**	**499**	**1.360**	**100%**
Renta de Garantía de Inclusión Social (RGIS)	Alicante	11.346	15.342	**26.688**	**41,23%**
	Castellón	1.815	2.022	**3.837**	**5,93%**
	Valencia	15.179	19.019	**34.198**	**52,84%**
RGIS - Total		**28.340**	**36.383**	**64.723**	**100%**
FUENTE: SUBDIRECCIÓN GENERAL DEL GABINETE TÉCNICO A TRAVÉS DE LOS DATOS DE LA DIRECCIÓN GENERAL DE BARRIOS INCLUSIVOS Y ACCIÓN COMUNITARIA					

Gráficos II y III: Distribución provincial de personas titulares y beneficiarias de RVI y Reparto de personas destinatarias según modalidad de RVI a 30/06/2022 en la Comunitat Valenciana.

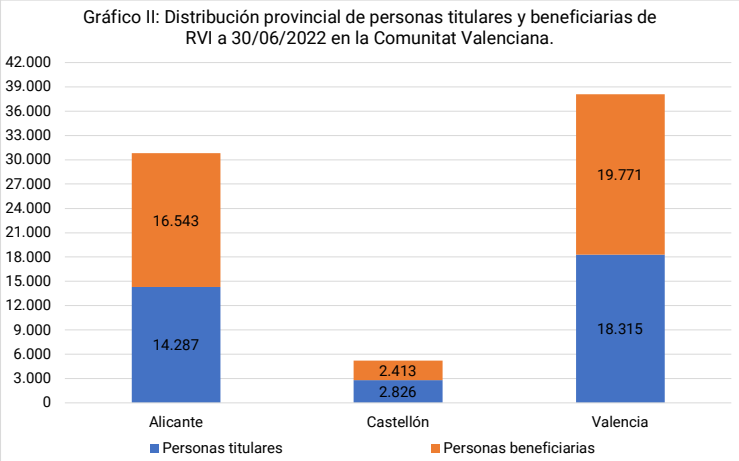

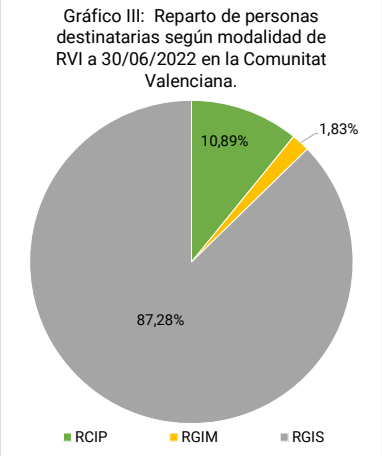

2.2) Número de personas titulares, beneficiarias y destinatarias de RVI por modalidad de renta y provincia a 31/03/2022.

NÚMERO DE PERSONAS TITULARES, BENEFICIARIAS Y DESTINATARIAS DE RVI POR MODALIDAD Y PROVINCIA - MARZO 2022					
Tipo Renta	**Provincia**	**Personas titulares**	**Personas beneficiarias**	**Personas destinatarias**	**% Provincial destinatarias**
RVI (RCIP+RGIM+RGIS)	Alicante	**13.514**	**16.986**	30.500	41,63%
	Castellón	**2.846**	**2.667**	5.513	7,52%
	Valencia	**17.222**	**20.033**	37.255	50,85%
RVI - Total		**33.582**	**39.686**	**73.268**	**100%**
Renta Complementaria de Ingresos por Prestaciones (RCIP)	Alicante	2.257	826	3.083	41,50%
	Castellón	958	405	1.363	18,35%
	Valencia	2.407	576	2.983	40,15%
RCIP - Total		**5.622**	**1.807**	**7.429**	**100%**
Renta de Garantía de Ingresos Mínimos (RGIM)	Alicante	547	458	1.005	64,09%
	Castellón	62	18	80	5,10%
	Valencia	338	145	483	30,80%
RGIM - Total		**947**	**621**	**1.568**	**100%**
Renta de Garantía de Inclusión Social (RGIS)	Alicante	10.710	15.702	26.412	41,09%
	Castellón	1.826	2.244	4.070	6,33%
	Valencia	14.477	19.312	33.789	52,57%
RGIS - Total		**27.013**	**37.258**	**64.271**	**100%**
FUENTE: SUBDIRECCIÓN GENERAL DEL GABINETE TÉCNICO A TRAVÉS DE LOS DATOS DE LA DIRECCIÓN GENERAL DE BARRIOS INCLUSIVOS Y ACCIÓN COMUNITARIA					

Gráficos IV y V: Distribución provincial de personas titulares y beneficiarias de RVI y Reparto de personas destinatarias según modalidad de RVI a 31/03/2022 en la Comunitat Valenciana.

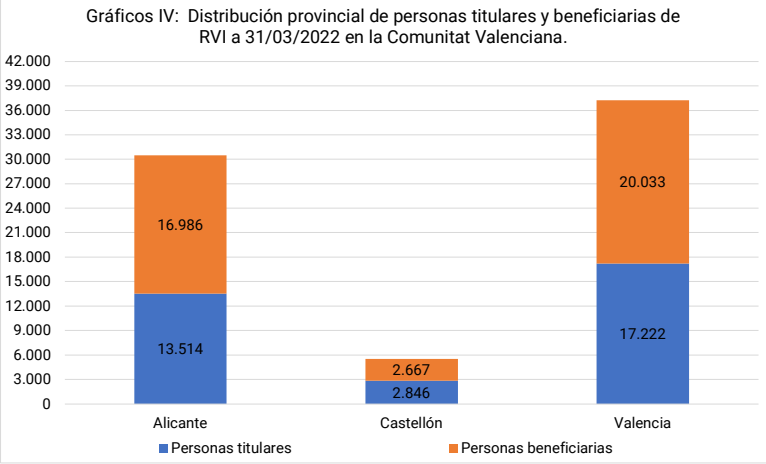

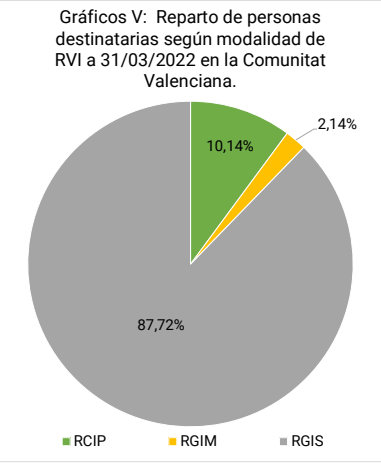

Fuente datos: DG de Acción Comunitaria y Barrios Inclusivos. Vicepresidencia y Conselleria de Igualdad y Políticas Inclusivas

Glosario:

Personas Titulares: serán titulares en cualquiera de las modalidades la persona a nombre de quien se tramita y concede la prestación.

Personas Beneficiarias y Destinatarias: tendrán la consideración de personas beneficiarias y destinatarias de la RVI las personas que formen parte de la misma unidad de convivencia que la titular, de acuerdo con la normativa aplicable.

Personas Destinatarias por tanto son la agregación de personas titulares y beneficiarias.

3) Número de personas titulares según prestación con complementos de Renta Valenciana de Inclusión.

3.1) Número de personas titulares de RVI por prestación con complementos, modalidad de renta y provincia a 30/06/2022.

NÚMERO DE PERSONAS TITULARES POR COMPLEMENTOS - JUNIO 2022										
Tipo de renta	Provincia	Pers. titulares de prestación sin complemento	% Pers. titulares de prestación sin complemento	Pers. titulares con complemento alquiler	% Pers. titulares con complemento alquiler	Pers. titulares con complemento hipoteca	% Pers. titulares con complemento hipoteca	Pers. titulares con complemento energía	% Pers. titulares con complemento energía	Total personas titulares
RVI (RCIP+RGIM+RGIS)	Alicante	3.613	25,29%	1.535	10,74%	721	5,05%	8.418	58,92%	14.287
	Castellón	1.225	43,35%	382	13,52%	55	1,95%	1.164	41,19%	2.826
	Valencia	5.621	30,69%	2.380	12,99%	808	4,41%	9.506	51,90%	18.315
RVI - Total		10.459	29,52%	4.297	12,13%	1.584	4,47%	19.088	53,88%	35.428
Renta Complementaria de Ingresos por Prestaciones (RCIP)	Alicante	2.359	97,92%	3	0,12%	3	0,12%	44	1,83%	2.409
	Castellón	946	97,53%	14	1,44%	2	0,21%	8	0,82%	970
	Valencia	2.780	97,61%	17	0,60%	0	0,00%	51	1,79%	2.848
RCIP - Total		6.085	97,72%	34	0,55%	5	0,08%	103	1,65%	6.227
Renta de Garantía de Ingresos Mínimos (RGIM)	Alicante	84	15,79%	42	7,89%	27	5,08%	379	71,24%	532
	Castellón	12	29,27%	3	7,32%	0	0,00%	26	63,41%	41
	Valencia	68	23,61%	20	6,94%	6	2,08%	194	67,36%	288
RGIM - Total		164	19,05%	65	7,55%	33	3,83%	599	69,57%	861
Renta de Garantía de Inclusión Social (RGIS)	Alicante	1.170	10,31%	1.490	13,13%	691	6,09%	7.995	70,47%	11.346
	Castellón	267	14,71%	365	20,11%	53	2,92%	1.130	62,26%	1.815
	Valencia	2.773	18,27%	2.343	15,44%	802	5,28%	9.261	61,01%	15.179
RGIS - Total		4.210	14,86%	4.198	14,81%	1.546	5,46%	18.386	64,88%	28.340
FUENTE: SUBDIRECCIÓN GENERAL DEL GABINETE TÉCNICO A TRAVÉS DE LOS DATOS DE LA DIRECCIÓN GENERAL DE BARRIOS INCLUSIVOS Y ACCIÓN COMUNITARIA										

Gráficos VI y VII: Reparto de personas titulares según prestación con o sin complemento de RVI y Distribución de personas titulares según modalidad con o sin complemento de RVI a 30/06/2022 en la Comunitat Valenciana.

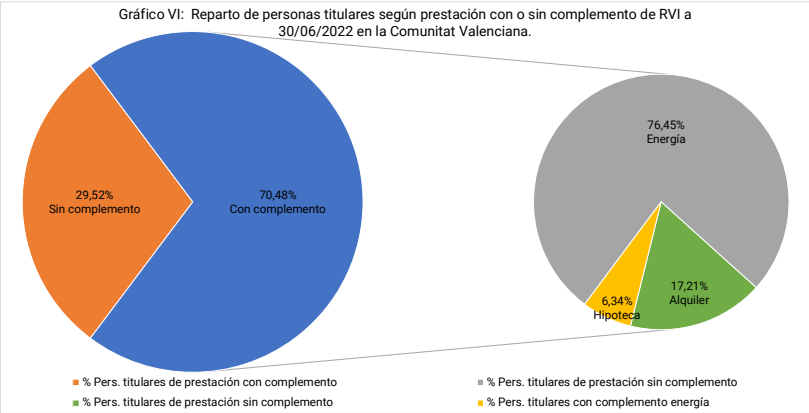

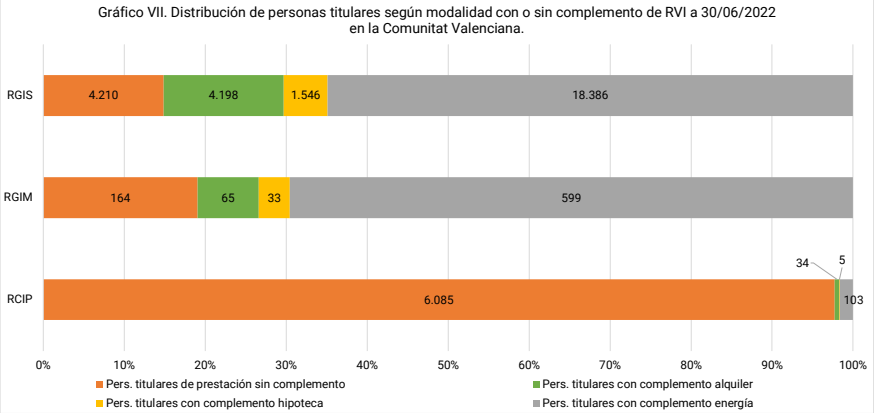

3.2) Número de personas titulares de RVI por prestación con complementos, modalidad de renta y provincia a 31/03/2022.

NÚMERO DE PERSONAS TITULARES POR COMPLEMENTOS - MARZO 2022										
Tipo de renta	Provincia	Pers. titulares de prestación sin complemento	% Pers. titulares de prestación sin complemento	Pers. titulares con complemento alquiler	% Pers. titulares con complemento alquiler	Pers. titulares con complemento hipoteca	% Pers. titulares con complemento hipoteca	Pers. titulares con complemento energía	% Pers. titulares con complemento energía	Total
RVI (RCIP+RGIM+RGIS)	Alicante	3.405	25,20%	1.263	9,35%	678	5,02%	8.168	60,44%	13.514
	Castellón	1.250	43,92%	332	11,67%	60	2,11%	1.204	42,30%	2.846
	Valencia	4.981	28,92%	2.030	11,79%	802	4,66%	9.409	54,63%	17.222
RVI - Total		9.636	28,69%	3.625	10,79%	1.540	4,59%	18.781	55,93%	33.582
Renta Complementaria de Ingresos por Prestaciones (RCIP)	Alicante	2.214	98,09%	2	0,09%	2	0,09%	39	1,73%	2.257
	Castellón	936	97,70%	13	1,36%	2	0,21%	7	0,73%	958
	Valencia	2.405	99,92%	0	0,00%	0	0,00%	2	0,08%	2.407
RCIP - Total		5.555	98,81%	15	0,27%	4	0,07%	48	0,85%	5.622
Renta de Garantía de Ingresos Mínimos (RGIM)	Alicante	74	13,53%	43	7,86%	34	6,22%	396	72,39%	547
	Castellón	20	32,26%	6	9,68%	1	1,61%	35	56,45%	62
	Valencia	69	20,41%	22	6,51%	8	2,37%	239	70,71%	338
RGIM - Total		163	17,21%	71	7,50%	43	4,54%	670	70,75%	947
Renta de Garantía de Inclusión Social (RGIS)	Alicante	1.117	10,43%	1.218	11,37%	642	5,99%	7.733	72,20%	10.710
	Castellón	294	16,10%	313	17,14%	57	3,12%	1.162	63,64%	1.826
	Valencia	2.507	17,32%	2.008	13,87%	794	5,48%	9.168	63,33%	14.477
RGIS - Total		3.918	14,50%	3.539	13,10%	1.493	5,53%	18.063	66,87%	27.013
FUENTE: SUBDIRECCIÓN GENERAL DEL GABINETE TÉCNICO A TRAVÉS DE LOS DATOS DE LA DIRECCIÓN GENERAL DE BARRIOS INCLUSIVOS Y ACCIÓN COMUNITARIA										

Gráficos VIII y IX: Reparto de personas titulares según prestación con o sin complemento de RVI y Distribución de personas titulares según modalidad con o sin complemento de RVI a 31/03/2022 en la Comunitat Valenciana.

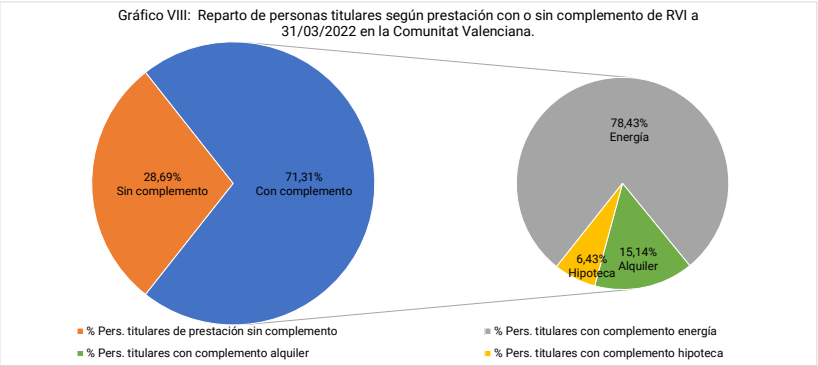

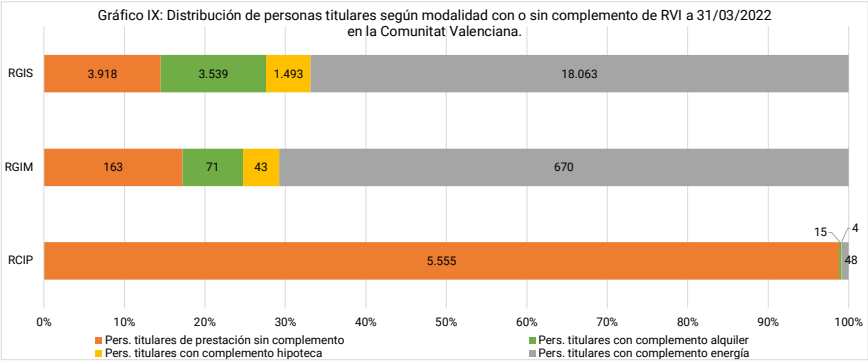

Notas aclaratorias:

Los titulares de la Renta Valenciana de Inclusión (RVI), en cualquiera de sus modalidades que reúnan los requisitos establecidos en la normativa, además de la percepción que le corresponda en función de la modalidad, podrán ser beneficiarias de otros

A) Complemento de alquiler de vivienda habitual y derechos energéticos.

B) Complemento cuota hipotecaria y derechos energéticos

4) Número de personas titulares, beneficiarias y destinatarias según sexo de Renta Valenciana de Inclusión.

4.1) Número de personas titulares de RVI por sexo, modalidad de renta y provincia a 30/06/2022.

NÚMERO DE PERSONAS TITULARES POR SEXO - JUNIO 2022										
Tipo de renta	Provincia	Personas Titulares								
		Hombres	% Hombres	Mujeres	% Mujeres	Otras	% Otras	Sin referencia	% Sin referencia	Total
RVI (RCIP+RGIM+RGIS)	Alicante	4.718	33,02%	9.560	66,91%	5	0,03%	4	0,03%	14.287
	Castellón	1.064	37,65%	1.762	62,35%	0	0,00%	0	0,00%	2.826
	Valencia	6.008	32,80%	12.290	67,10%	5	0,03%	12	0,07%	18.315
RVI - Total		11.790	33,28%	23.612	66,65%	10	0,03%	16	0,05%	35.428
Renta Complementaria de Ingresos por Prestaciones (RCIP)	Alicante	888	36,86%	1.518	63,01%	2	0,08%	1	0,04%	2.409
	Castellón	402	41,44%	568	58,56%	0	0,00%	0	0,00%	970
	Valencia	1.052	36,94%	1.796	63,06%	0	0,00%	0	0,00%	2.848
RCIP - Total		2.342	37,61%	3.882	62,34%	2	0,03%	1	0,02%	6.227
Renta de Garantía de Ingresos Mínimos (RGIM)	Alicante	221	41,54%	311	58,46%	0	0,00%	0	0,00%	532
	Castellón	23	56,10%	18	43,90%	0	0,00%	0	0,00%	41
	Valencia	145	50,35%	143	49,65%	0	0,00%	0	0,00%	288
RGIM - Total		389	45,18%	472	54,82%	0	0,00%	0	0,00%	861
Renta de Garantía de Inclusión Social (RGIS)	Alicante	3.609	31,81%	7.731	68,14%	3	0,03%	3	0,03%	11.346
	Castellón	639	35,21%	1.176	64,79%	0	0,00%	0	0,00%	1.815
	Valencia	4.811	31,70%	10.351	68,19%	5	0,03%	12	0,08%	15.179
RGIS - Total		9.059	31,97%	19.258	67,95%	8	0,03%	15	0,05%	28.340
FUENTE: SUBDIRECCIÓN GENERAL DEL GABINETE TÉCNICO A TRAVÉS DE LOS DATOS DE LA DIRECCIÓN GENERAL DE BARRIOS INCLUSIVOS Y ACCIÓN COMUNITARIA										

4.2) Número de personas beneficiarias de RVI por sexo, modalidad de renta y provincia a 30/06/2022.

NÚMERO DE PERSONAS TITULARES POR SEXO - JUNIO 2022										
Tipo de renta	Provincia	Personas Beneficiarias								
		Hombres	% Hombres	Mujeres	% Mujeres	Otras	% Otras	Sin referencia	% Sin referencia	Total
RVI (RCIP+RGIM+RGIS)	Alicante	9.250	55,91%	7.265	43,92%	12	0,07%	16	0,10%	16.543
	Castellón	1.275	52,84%	1.136	47,08%	0	0,00%	2	0,08%	2.413
	Valencia	10.950	55,38%	8.782	44,42%	5	0,03%	34	0,17%	19.771
RVI - Total		21.475	55,45%	17.183	44,37%	17	0,04%	52	0,13%	38.727
Renta Complementaria de Ingresos por Prestaciones (RCIP)	Alicante	420	52,04%	383	47,46%	1	0,12%	3	0,37%	807
	Castellón	185	48,30%	198	51,70%	0	0,00%	0	0,00%	383
	Valencia	320	48,85%	335	51,15%	0	0,00%	0	0,00%	655
RCIP - Total		925	50,14%	916	49,65%	1	0,05%	3	0,16%	1.845
Renta de Garantía de Ingresos Mínimos (RGIM)	Alicante	226	57,36%	165	41,88%	1	0,25%	2	0,51%	394
	Castellón	3	37,50%	5	62,50%	0	0,00%	0	0,00%	8
	Valencia	47	48,45%	50	51,55%	0	0,00%	0	0,00%	97
RGIM - Total		276	55,31%	220	44,09%	1	0,20%	2	0,40%	499
Renta de Garantía de Inclusión Social (RGIS)	Alicante	8.604	56,08%	6.717	43,78%	10	0,07%	11	0,07%	15.342
	Castellón	1.087	53,76%	933	46,14%		0,00%	2	0,10%	2.022
	Valencia	10.583	55,64%	8.397	44,15%	5	0,03%	34	0,18%	19.019
RGIS - Total		20.274	55,72%	16.047	44,11%	15	0,04%	47	0,13%	36.383
FUENTE: SUBDIRECCIÓN GENERAL DEL GABINETE TÉCNICO A TRAVÉS DE LOS DATOS DE LA DIRECCIÓN GENERAL DE BARRIOS INCLUSIVOS Y ACCIÓN COMUNITARIA										

4.3) Número de personas destinatarias de RVI por sexo, modalidad de renta y provincia a 30/06/2022.

NÚMERO DE PERSONAS TITULARES POR SEXO - JUNIO 2022										
Tipo de renta	Provincia	Personas Destinatarias								
		Hombres	% Hombres	Mujeres	% Mujeres	Otras	% Otras	Sin referencia	% Sin referencia	Total
RVI (RCIP+RGIM+RGIS)	Alicante	13.968	45,31%	16.825	54,57%	17	0,06%	20	0,06%	30.830
	Castellón	2.339	44,65%	2.898	55,32%	0	0,00%	2	0,04%	5.239
	Valencia	16.958	44,53%	21.072	55,33%	10	0,03%	46	0,12%	38.086
RVI - Total		33.265	44,86%	40.795	55,01%	27	0,04%	68	0,09%	74.155
Renta Complementaria de Ingresos por Prestaciones (RCIP)	Alicante	1.308	40,67%	1.901	59,11%	3	0,09%	4	0,12%	3.216
	Castellón	587	43,39%	766	56,61%	0	0,00%	0	0,00%	1.353
	Valencia	1.372	39,17%	2.131	60,83%	0	0,00%	0	0,00%	3.503
RCIP - Total		3.267	40,47%	4.798	59,44%	3	0,04%	4	0,05%	8.072
Renta de Garantía de Ingresos Mínimos (RGIM)	Alicante	447	48,27%	476	51,40%	1	0,11%	2	0,22%	926
	Castellón	26	53,06%	23	46,94%	0	0,00%	0	0,00%	49
	Valencia	192	49,87%	193	50,13%	0	0,00%	0	0,00%	385
RGIM - Total		665	48,90%	692	50,88%	1	0,07%	2	0,15%	1.360
Renta de Garantía de Inclusión Social (RGIS)	Alicante	12.213	45,76%	14.448	54,14%	13	0,05%	14	0,05%	26.688
	Castellón	1.726	44,98%	2.109	54,96%	0	0,00%	2	0,05%	3.837
	Valencia	15.394	45,01%	18.748	54,82%	10	0,03%	46	0,13%	34.198
RGIS - Total		29.333	45,32%	35.305	54,55%	23	0,04%	62	0,10%	64.723
FUENTE: SUBDIRECCIÓN GENERAL DEL GABINETE TÉCNICO A TRAVÉS DE LOS DATOS DE LA DIRECCIÓN GENERAL DE BARRIOS INCLUSIVOS Y ACCIÓN COMUNITARIA										

Gráfico X: Distribución por modalidad de RVI de las personas titulares y beneficiarias según su sexo a 30/06/2022 en la Comunitat Valenciana.

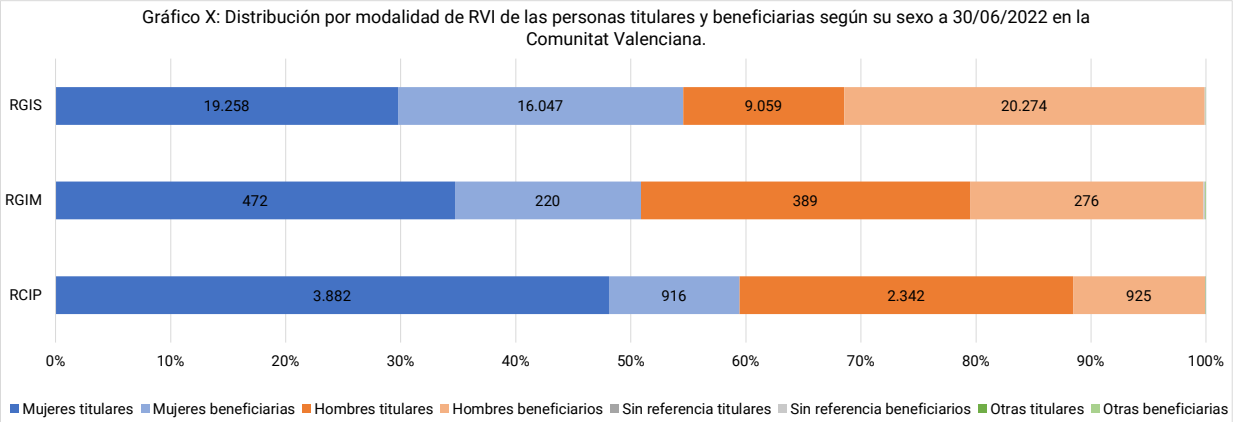

4.4) Número de personas titulares de RVI por sexo, modalidad de renta y provincia a 31/03/2022.

NÚMERO DE PERSONAS TITULARES POR SEXO - MARZO 2022								
Tipo de renta	Provincia	Personas Titulares						
		Hombres	% Hombres	Mujeres	% Mujeres	Otras	% Otras	Total
RVI (RCIP+RGIM+RGIS)	Alicante	4.384	32,44%	9.124	67,52%	6	0,04%	13.514
	Castellón	1.059	37,21%	1.787	62,79%	0	0,00%	2.846
	Valencia	5.588	32,45%	11.630	67,53%	4	0,02%	17.222
RVI - Total		11.031	32,85%	22.541	67,12%	10	0,03%	33.582
Renta Complementaria de Ingresos por Prestaciones (RCIP)	Alicante	827	36,64%	1.428	63,27%	2	0,09%	2.257
	Castellón	393	41,02%	565	58,98%	0	0,00%	958
	Valencia	879	36,52%	1.528	63,48%	0	0,00%	2.407
RCIP - Total		2.099	37,34%	3.521	62,63%	2	0,04%	5.622
Renta de Garantía de Ingresos Mínimos (RGIM)	Alicante	223	40,77%	324	59,23%	0	0,00%	547
	Castellón	27	43,55%	35	56,45%	0	0,00%	62
	Valencia	160	47,34%	178	52,66%	0	0,00%	338
RGIM - Total		410	43,29%	537	56,71%	0	0,00%	947
Renta de Garantía de Inclusión Social (RGIS)	Alicante	3.334	31,13%	7.372	68,83%	4	0,04%	10.710
	Castellón	639	34,99%	1.187	65,01%	0	0,00%	1.826
	Valencia	4.549	31,42%	9.924	68,55%	4	0,03%	14.477
RGIS - Total		8.522	31,55%	18.483	68,42%	8	0,03%	27.013
FUENTE: SUBDIRECCIÓN GENERAL DEL GABINETE TÉCNICO A TRAVÉS DE LOS DATOS DE LA DIRECCIÓN GENERAL DE BARRIOS INCLUSIVOS Y ACCIÓN COMUNITARIA								

4.5) Número de personas beneficiarias de RVI por sexo, modalidad de renta y provincia a 31/03/2022.

NÚMERO DE PERSONAS BENEFICIARIAS POR SEXO - MARZO 2022								
Tipo de renta	Provincia	Personas Beneficiarias						
		Hombres	% Hombres	Mujeres	% Mujeres	Otras	% Otras	Total
RVI (RCIP+RGIM+RGIS)	Alicante	9.494	55,89%	7.468	43,97%	24	0,14%	16.986
	Castellón	1.420	53,24%	1.247	46,76%	0	0,00%	2.667
	Valencia	11.176	55,79%	8.831	44,08%	26	0,13%	20.033
RVI - Total		22.090	55,66%	17.546	44,21%	50	0,13%	39.686
Renta Complementaria de Ingresos por Prestaciones (RCIP)	Alicante	429	51,94%	396	47,94%	1	0,12%	826
	Castellón	196	48,40%	209	51,60%	0	0,00%	405
	Valencia	278	48,26%	298	51,74%	0	0,00%	576
RCIP - Total		903	49,97%	903	49,97%	1	0,06%	1.807
Renta de Garantía de Ingresos Mínimos (RGIM)	Alicante	265	57,86%	192	41,92%	1	0,22%	458
	Castellón	8	44,44%	10	55,56%	0	0,00%	18
	Valencia	73	50,34%	72	49,66%	0	0,00%	145
RGIM - Total		346	55,72%	274	44,12%	1	0,16%	621
Renta de Garantía de Inclusión Social (RGIS)	Alicante	8.800	56,04%	6.880	43,82%	22	0,14%	15.702
	Castellón	1.216	54,19%	1.028	45,81%	0	0,00%	2.244
	Valencia	10.825	56,05%	8.461	43,81%	26	0,13%	19.312
RGIS - Total		20.841	55,94%	16.369	43,93%	48	0,13%	37.258
FUENTE: SUBDIRECCIÓN GENERAL DEL GABINETE TÉCNICO A TRAVÉS DE LOS DATOS DE LA DIRECCIÓN GENERAL DE BARRIOS INCLUSIVOS Y ACCIÓN COMUNITARIA								

4.6) Número de personas destinatarias de RVI por sexo, modalidad de renta y provincia a 31/03/2022.

NÚMERO DE PERSONAS DESTINATARIAS POR SEXO - MARZO 2022								
Tipo de renta	Provincia	Personas Destinatarias						
		Hombres	% Hombres	Mujeres	% Mujeres	Otras	% Otras	Total
RVI (RCIP+RGIM+RGIS)	Alicante	13.878	45,50%	16.592	54,40%	30	0,10%	30.500
	Castellón	2.479	44,97%	3.034	55,03%	0	0,00%	5.513
	Valencia	16.764	45,00%	20.461	54,92%	30	0,08%	37.255
RVI - Total		33.121	45,21%	40.087	54,71%	60	0,08%	73.268
Renta Complementaria de Ingresos por Prestaciones (RCIP)	Alicante	1.256	40,74%	1.824	59,16%	3	0,10%	3.083
	Castellón	589	43,21%	774	56,79%	0	0,00%	1.363
	Valencia	1.157	38,79%	1.826	61,21%	0	0,00%	2.983
RCIP - Total		3.002	40,41%	4.424	59,55%	3	0,04%	7.429
Renta de Garantía de Ingresos Mínimos (RGIM)	Alicante	488	48,56%	516	51,34%	1	0,10%	1.005
	Castellón	35	43,75%	45	56,25%	0	0,00%	80
	Valencia	233	48,24%	250	51,76%	0	0,00%	483
RGIM - Total		756	48,21%	811	51,72%	1	0,06%	1.568
Renta de Garantía de Inclusión Social (RGIS)	Alicante	12.134	45,94%	14.252	53,96%	26	0,10%	26.412
	Castellón	1.855	45,58%	2.215	54,42%	0	0,00%	4.070
	Valencia	15.374	45,50%	18.385	54,41%	30	0,09%	33.789
RGIS - Total		29.363	45,69%	34.852	54,23%	56	0,09%	64.271
FUENTE: SUBDIRECCIÓN GENERAL DEL GABINETE TÉCNICO A TRAVÉS DE LOS DATOS DE LA DIRECCIÓN GENERAL DE BARRIOS INCLUSIVOS Y ACCIÓN COMUNITARIA								

Gráfico XI: Distribución por modalidad de RVI de las personas titulares y beneficiarias según su sexo a 31/03/2022 en la Comunitat Valenciana.

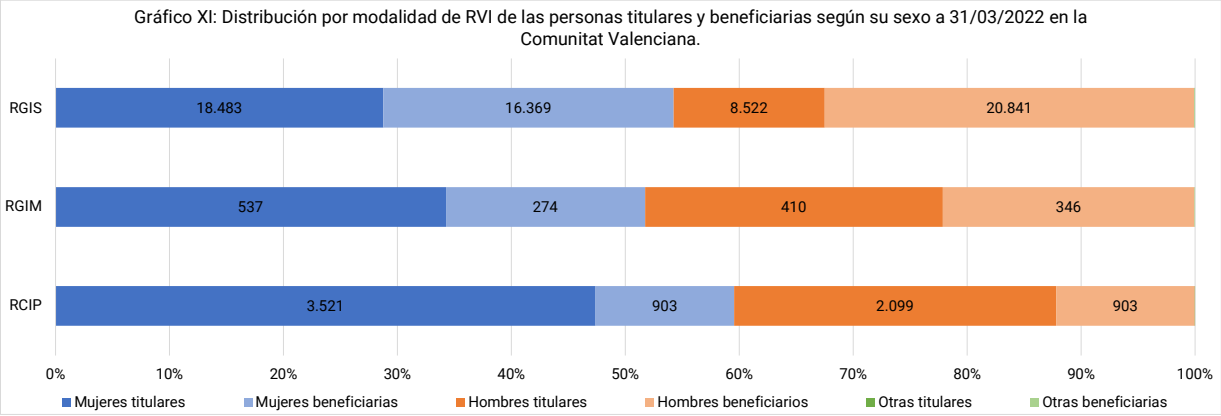

5) Número de personas titulares según edad de Renta Valenciana de Inclusión.

5.1) Número de personas titulares de RVI por edad, modalidad de renta y provincia a 30/06/2022.

NÚMERO DE PERSONAS TITULARES POR EDAD - JUNIO 2022										
		Edad								
Tipo de renta	Provincia	Titulares menores de 25 años	% Titulares menores de 25 años	Titulares entre 25 y 40 años	% Titulares entre 25 y 40 años	Titulares entre 41 y 64 años	% Titulares entre 41 y 64 años	Titulares de 65 años o más	% Titulares de 65 años o más	Total
RVI (RCIP+RGIM+RGIS)	Alicante	328	2,30%	3.103	21,72%	8.858	62,00%	1.998	13,98%	14.287
	Castellón	80	2,83%	566	20,03%	1.674	59,24%	506	17,91%	2.826
	Valencia	564	3,08%	4.503	24,59%	11.122	60,73%	2.126	11,61%	18.315
RVI - Total		972	2,74%	8.172	23,07%	21.654	61,12%	4.630	13,07%	35.428
Renta Complementaria de Ingresos por Prestaciones (RCIP)	Alicante	9	0,37%	70	2,91%	517	21,46%	1.813	75,26%	2.409
	Castellón	2	0,21%	55	5,67%	419	43,20%	494	50,93%	970
	Valencia	1	0,04%	88	3,09%	901	31,64%	1.858	65,24%	2.848
RCIP - Total		12	0,19%	213	3,42%	1.837	29,50%	4.165	66,89%	6.227
Renta de Garantía de Ingresos Mínimos (RGIM)	Alicante	4	0,75%	89	16,73%	418	78,57%	21	3,95%	532
	Castellón	0	0,00%	8	19,51%	33	80,49%	0	0,00%	41
	Valencia	5	1,74%	31	10,76%	236	81,94%	16	5,56%	288
RGIM - Total		9	1,05%	128	14,87%	687	79,79%	37	4,30%	861
Renta de Garantía de Inclusión Social (RGIS)	Alicante	315	2,78%	2.944	25,95%	7.923	69,83%	164	1,45%	11.346
	Castellón	78	4,30%	503	27,71%	1.222	67,33%	12	0,66%	1.815
	Valencia	558	3,68%	4.384	28,88%	9.985	65,78%	252	1,66%	15.179
RGIS - Total		951	3,36%	7.831	27,63%	19.130	67,50%	428	1,51%	28.340
FUENTE: SUBDIRECCIÓN GENERAL DEL GABINETE TÉCNICO A TRAVÉS DE LOS DATOS DE LA DIRECCIÓN GENERAL DE BARRIOS INCLUSIVOS Y ACCIÓN COMUNITARIA										

Gráficos XII y XIII: Reparto de personas titulares según edad de RVI y Distribución de personas titulares según modalidad por edad de RVI a 30/06/2022 en la Comunitat Valenciana.

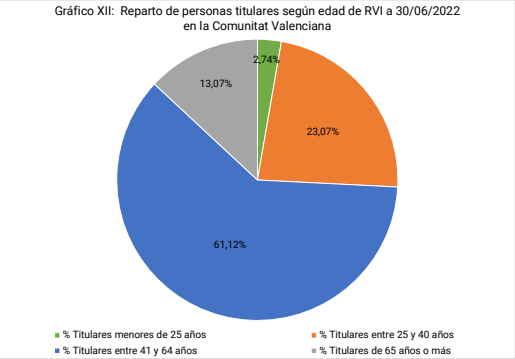

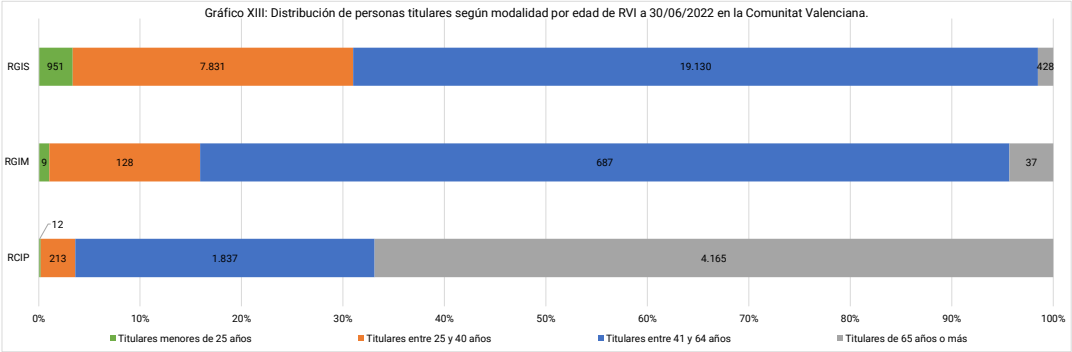

5.2) Número de personas titulares de RVI por edad, modalidad de renta y provincia a 31/03/2022.

NÚMERO DE PERSONAS TITULARES POR EDAD - MARZO 2022												
Tipo de renta	Provincia	Edad										
		Titulares menores de 25 años	% Titulares menores de 25 años	Titulares entre 25 y 40 años	% Titulares entre 25 y 40 años	Titulares entre 41 y 64 años	% Titulares entre 41 y 64 años	Titulares de 65 años o más	% Titulares de 65 años o más	Titulares sin referencia	% Titulares sin referencia	Total
RVI (RCIP+RGIM+RGIS)	Alicante	306	2,26%	3.083	22,81%	8.337	61,69%	1.787	13,22%	1	0,01%	13.514
	Castellón	75	2,64%	597	20,98%	1.680	59,03%	494	17,36%	0	0,00%	2.846
	Valencia	506	2,94%	4.413	25,62%	10.567	61,36%	1.735	10,07%	1	0,01%	17.222
RVI - Total		887	2,64%	8.093	24,10%	20.584	61,29%	4.016	11,96%	2	0,01%	33.582
Renta Complementaria de Ingresos por Prestaciones (RCIP)	Alicante	11	0,49%	78	3,46%	504	22,33%	1.664	73,73%	0	0,00%	2.257
	Castellón	2	0,21%	52	5,43%	418	43,63%	486	50,73%	0	0,00%	958
	Valencia	0	0,00%	87	3,61%	762	31,66%	1.558	64,73%	0	0,00%	2.407
RCIP - Total		13	0,23%	217	3,86%	1.684	29,95%	3.708	65,96%	0	0,00%	5.622
Renta de Garantía de Ingresos Mínimos (RGIM)	Alicante	6	1,10%	87	15,90%	440	80,44%	14	2,56%	0	0,00%	547
	Castellón	0	0,00%	9	14,52%	53	85,48%	0	0,00%	0	0,00%	62
	Valencia	5	1,48%	40	11,83%	279	82,54%	14	4,14%	0	0,00%	338
RGIM - Total		11	1,16%	136	14,36%	772	81,52%	28	2,96%	0	0,00%	947
Renta de Garantía de Inclusión Social (RGIS)	Alicante	289	2,70%	2.918	27,25%	7.393	69,03%	109	1,02%	1	0,01%	10.710
	Castellón	73	4,00%	536	29,35%	1.209	66,21%	8	0,44%	0	0,00%	1.826
	Valencia	501	3,46%	4.286	29,61%	9.526	65,80%	163	1,13%	1	0,01%	14.477
RGIS - Total		863	3,19%	7.740	28,65%	18.128	67,11%	280	1,04%	2	0,01%	27.013
FUENTE: SUBDIRECCIÓN GENERAL DEL GABINETE TÉCNICO A TRAVÉS DE LOS DATOS DE LA DIRECCIÓN GENERAL DE BARRIOS INCLUSIVOS Y ACCIÓN COMUNITARIA												

Gráficos XIV y XV: Reparto de personas titulares según edad de RVI y Distribución de personas titulares según modalidad por edad de RVI a 31/03/2022 en la Comunitat Valenciana.

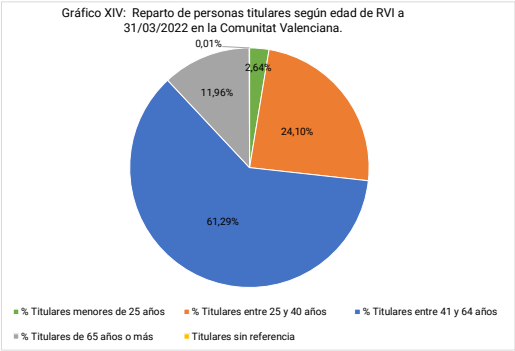

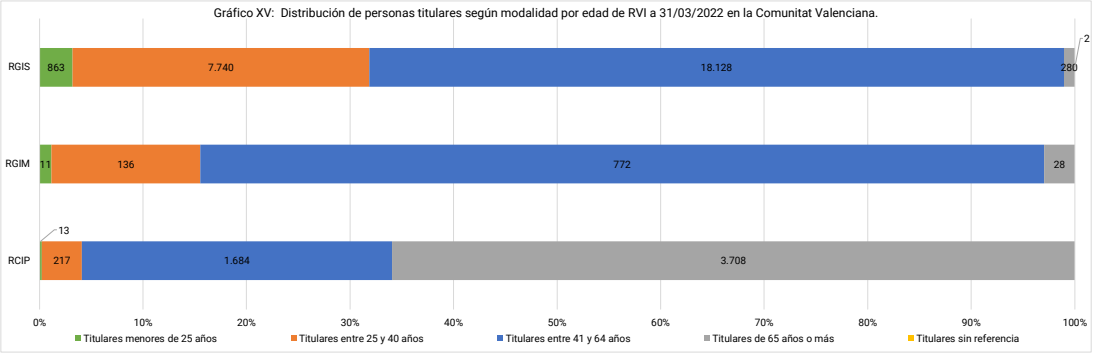

6) Número de personas titulares según nacionalidad de Renta Valenciana de Inclusión.

6.1) Número de personas titulares de RVI por nacionalidad, modalidad de renta y provincia a 30/06/2022.

NÚMERO DE PERSONAS TITULARES POR NACIONALIDAD - JUNIO 2022						
Tipo de renta	Provincia	Nacionalidad				
		Personas titulares españolas	% Personas titulares españolas	Personas titulares extranjeras	% Personas titulares extranjeras	Total
RVI (RCIP+RGIM+RGIS)	Alicante	10.948	76,63%	3.339	23,37%	14.287
	Castellón	1.972	69,78%	854	30,22%	2.826
	Valencia	13.157	71,84%	5.158	28,16%	18.315
RVI - Total		26.077	73,61%	9.351	26,39%	35.428
Renta Complementaria de Ingresos por Prestaciones (RCIP)	Alicante	2.255	93,61%	154	6,39%	2.409
	Castellón	845	87,11%	125	12,89%	970
	Valencia	2.600	91,29%	248	8,71%	2.848
RCIP - Total		5.700	91,54%	527	8,46%	6.227
Renta de Garantía de Ingresos Mínimos (RGIM)	Alicante	363	68,23%	169	31,77%	532
	Castellón	29	70,73%	12	29,27%	41
	Valencia	198	68,75%	90	31,25%	288
RGIM - Total		590	68,52%	271	31,48%	861
Renta de Garantía de Inclusión Social (RGIS)	Alicante	8.330	73,42%	3.016	26,58%	11.346
	Castellón	1.098	60,50%	717	39,50%	1.815
	Valencia	10.359	68,25%	4.820	31,75%	15.179
RGIS - Total		19.787	69,82%	8.553	30,18%	28.340
FUENTE: SUBDIRECCIÓN GENERAL DEL GABINETE TÉCNICO A TRAVÉS DE LOS DATOS DE LA DIRECCIÓN GENERAL DE BARRIOS INCLUSIVOS Y ACCIÓN COMUNITARIA						

Gráfico XVI: Distribución de personas titulares según modalidad de RVI por nacionalidad a 30/06/2022 en la Comunitat Valenciana.

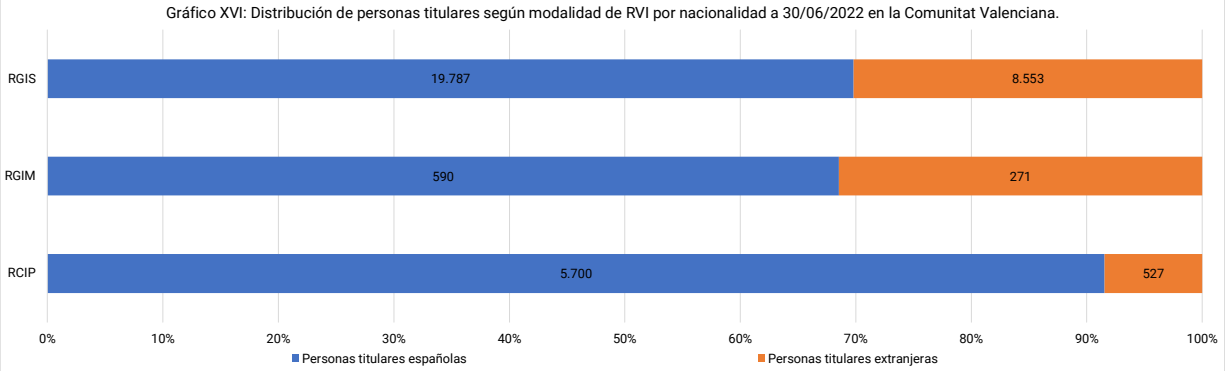

6.2) Número de personas titulares de RVI por nacionalidad, modalidad de renta y provincia a 30/06/2022.

NÚMERO DE PERSONAS TITULARES POR NACIONALIDAD - MARZO 2022								
Tipo de renta	Provincia	Nacionalidad						
		Personas titulares españolas	% Personas titulares españolas	Personas titulares extranjeras	% Personas titulares extranjeras	Personas titulares sin referencia	% Personas titulares sin referencia	Total
RVI (RCIP+RGIM+RGIS)	Alicante	10.446	77,30%	3.067	22,69%	1	0,01%	13.514
	Castellón	1.999	70,24%	847	29,76%	0	0,00%	2.846
	Valencia	12.470	72,41%	4.751	27,59%	1	0,01%	17.222
RVI - Total		24.915	74,19%	8.665	25,80%	2	0,01%	33.582
Renta Complementaria de Ingresos por Prestaciones (RCIP)	Alicante	2.111	93,53%	146	6,47%	0	0,00%	2.257
	Castellón	830	86,64%	128	13,36%	0	0,00%	958
	Valencia	2.213	91,94%	194	8,06%	0	0,00%	2.407
RCIP - Total		5.154	91,68%	468	8,32%	0	0,00%	5.622
Renta de Garantía de Ingresos Mínimos (RGIM)	Alicante	380	69,47%	167	30,53%	0	0,00%	547
	Castellón	40	64,52%	22	35,48%	0	0,00%	62
	Valencia	238	70,41%	100	29,59%	0	0,00%	338
RGIM - Total		658	69,48%	289	30,52%	0	0,00%	947
Renta de Garantía de Inclusión Social (RGIS)	Alicante	7.955	74,28%	2.754	25,71%	1	0,01%	10.710
	Castellón	1.129	61,83%	697	38,17%	0	0,00%	1.826
	Valencia	10.019	69,21%	4.457	30,79%	1	0,01%	14.477
RGIS - Total		19.103	70,72%	7.908	29,27%	2	0,01%	27.013
FUENTE: SUBDIRECCIÓN GENERAL DEL GABINETE TÉCNICO A TRAVÉS DE LOS DATOS DE LA DIRECCIÓN GENERAL DE BARRIOS INCLUSIVOS Y ACCIÓN COMUNITARIA								

Gráfico XVII: Distribución de personas titulares según modalidad de RVI por nacionalidad a 31/03/2022 en la Comunitat Valenciana.

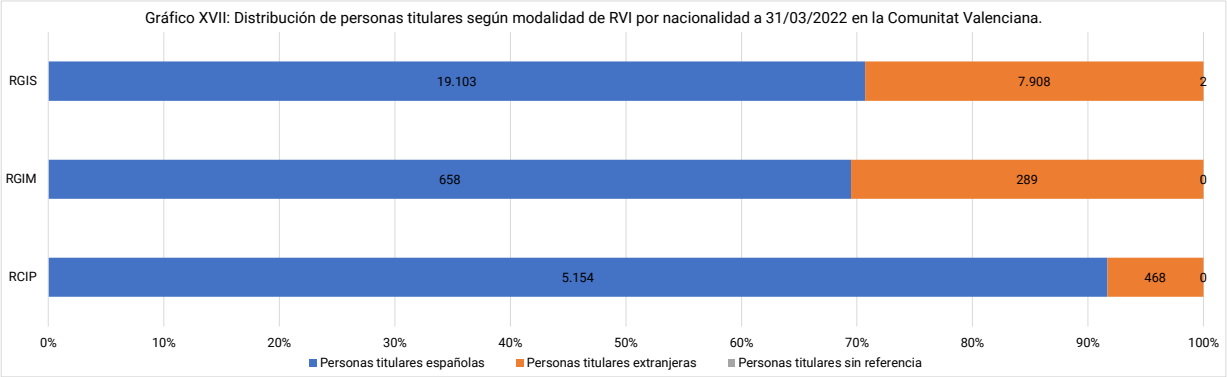

7) Cuantía de la prestación económica y complementos de Renta Valenciana de Inclusión

7.1) Cuantías máximas de la prestación económica y medios económicos suficientes según número de miembros en RCIP (PNC/FAS) en 2022

CUANTÍAS DE LOS IMPORTES DE PRESTACIÓN Y COMPLEMENTOS POR MODALIDAD DE RVI				
Renta Complementaria de Ingresos por Prestaciones (RCIP) PNC/FAS				
Número de personas miembros	% sobre SMI	Importe máximo de la prestación mensual	Importe máximo de la prestación anual	Medios económicos suficientes
1 Miembro	70% x SMI	171,99 €	2.063,86 €	55.830,60 €
2 Miembros	82% x SMI	171,99 €	2.063,86 €	65.401,56 €
3 Miembros	90% x SMI	171,99 €	2.063,86 €	71.782,20 €
4 Miembros	96% x SMI	171,99 €	2.063,86 €	76.567,68 €
5 Miembros	102% x SMI	171,99 €	2.063,86 €	81.353,16 €
6 Miembros o más	110% x SMI	171,99 €	2.063,86 €	87.733,80 €
FUENTE: SUBDIRECCIÓN GENERAL DEL GABINETE TÉCNICO A TRAVÉS DE LOS DATOS DE LA DIRECCIÓN GENERAL DE BARRIOS INCLUSIVOS Y ACCIÓN COMUNITARIA				

7.2) Cuantías máximas de la prestación económica, complementos y medios económicos suficientes según número de miembros en RGIS y RCIP (Invalidez/SOVI) en 2022

CUANTÍAS DE LOS IMPORTES DE PRESTACIÓN Y COMPLEMENTOS POR MODALIDAD DE RVI								
Renta de Garantía de Inclusión Social (RGIS) y Renta Complementaria de Ingresos por Prestaciones (RCIP) Invalidez/SOVI								
Número de personas miembros	% sobre SMI	Importe de la prestación mensual	Complemento de alquiler/hipoteca y derechos energéticos	Total importe mensual de la prestación + complemento alquiler/hipoteca y derechos energéticos	Importe de la prestación mensual	Complemento de derechos energéticos	Total importe mensual de la prestación + complemento derechos energéticos	Medios económicos suficientes
1 Miembro	70% x SMI	664,65 €	199,40 €	**864,05 €**	664,65 €	99,70 €	**764,35 €**	**55.830,60 €**
2 Miembros	82% x SMI	778,59 €	233,58 €	**1.012,17 €**	778,59 €	116,79 €	**895,38 €**	**65.401,56 €**
3 Miembros	90% x SMI	854,55 €	256,37 €	**1.110,92 €**	854,55 €	128,18 €	**982,73 €**	**71.782,20 €**
4 Miembros	96% x SMI	911,52 €	273,46 €	**1.184,98 €**	911,52 €	136,73 €	**1.048,25 €**	**76.567,68 €**
5 Miembros	102% x SMI	968,49 €	290,55 €	**1.259,04 €**	968,49 €	145,27 €	**1.113,76 €**	**81.353,16 €**
6 Miembros o más	110% x SMI	1.044,45 €	313,34 €	**1.357,79 €**	1.044,45 €	156,67 €	**1.201,12 €**	**87.733,80 €**
FUENTE: SUBDIRECCIÓN GENERAL DEL GABINETE TÉCNICO A TRAVÉS DE LOS DATOS DE LA DIRECCIÓN GENERAL DE BARRIOS INCLUSIVOS Y ACCIÓN COMUNITARIA								

7.3) Cuantías máximas de la prestación económica, complementos y medios económicos suficientes según número de miembros en RGIM en 2022

CUANTÍAS DE LOS IMPORTES DE PRESTACIÓN Y COMPLEMENTOS POR MODALIDAD DE RVI								
Renta de Garantía de Ingresos Mínimos (RGIM)								
Número de personas miembros	% sobre SMI	Importe de la prestación mensual	Complemento de alquiler/hipoteca y derechos energéticos	Total importe mensual de la prestación + complemento alquiler/hipoteca y derechos energéticos	Importe de la prestación mensual	Complemento de derechos energéticos	Total importe mensual de la prestación + complemento derechos energéticos	Medios económicos suficientes
1 Miembro	35% x SMI	332,33 €	99,70 €	**432,03 €**	332,33 €	50,00 €	**382,33 €**	**27.915,30 €**
2 Miembros	42% x SMI	398,79 €	119,64 €	**518,43 €**	398,79 €	59,82 €	**458,61 €**	**33.498,36 €**
3 Miembros	45% x SMI	427,28 €	128,18 €	**555,46 €**	427,28 €	64,09 €	**491,37 €**	**35.891,10 €**
4 Miembros	47% x SMI	446,27 €	133,88 €	**580,15 €**	446,27 €	66,94 €	**513,21 €**	**37.486,26 €**
5 Miembros	51% x SMI	484,25 €	145,27 €	**629,52 €**	484,25 €	72,64 €	**556,89 €**	**40.676,58 €**
6 Miembros o más	55% x SMI	522,23 €	156,67 €	**678,90 €**	522,23 €	78,33 €	**600,56 €**	**43.866,90 €**
FUENTE: SUBDIRECCIÓN GENERAL DEL GABINETE TÉCNICO A TRAVÉS DE LOS DATOS DE LA DIRECCIÓN GENERAL DE BARRIOS INCLUSIVOS Y ACCIÓN COMUNITARIA								

Fuente datos: DG de Acción Comunitaria y Barrios Inclusivos. Vicepresidencia y Conselleria de Igualdad y Políticas Inclusivas

Notas aclaratorias:

Los titulares *de la Renta Valenciana de Inclusión (RVI), en cualquiera de sus modalidades que reúnan los requisitos establecidos en la normativa, además de la* ***percepción*** *que le corresponda en función de la modalidad, podrán ser beneficiarias de* ***otros complementos.*** *Estos complementos posibles son:*

A) Complemento de alquiler de vivienda habitual y derechos energéticos.
B) Complemento cuota hipotecaria y derechos energéticos
La modalidad de RCIP podrá complementar a otras prestaciones: Pensiones no contributivas (PNC), Prestación del Fondo Nacional de Asistencias Social

Algunas modalidades de RVI están sujetas a unos límites máximos, que vienen condicionados por las otras percepciones de base a las que la RVI complementa. En particular la RCIP PNC está sujeta a un límite mensual , y para no superar el límite máximo la modalidad de RCIP que complementa a PNC/FAS está limitada a 164,39€

La cuantía máxima de ingresos de la modalidad de RVI RGIS que complementa las prestaciones RAI VG, está basada en la ayuda que se percibe de base por RAI VG de 430€ mensuales. A partir de 2 miembros, esta modalidad divide los ingresos por los número de miembros de la unidad de convivencia.

El Salario Mínimo Interprofesional *para 2022 es de 949,50€ mensuales (11,394,00€ anual)*

Medios económicos suficientes *: Aún cuando los recursos mensuales de la unidad de convivencia de la persona solicitante sean inferiores a la cuantía mensual de la renta valenciana de inclusión que sea de aplicación, se considerará que la persona solicitante y demás miembros disponen de recursos suficientes, y no podrán ser titulares de la RVI entre otros cuando la Unidad de Convivencia disponga de un conjunto de bienes por cuantía equivalente a 7 veces la cantidad máxima anual de la modalidad de RVI en función del número de miembros en la unidad de convivencia.*

Acrónimos:
RVI: Renta Valenciana de Inclusión (presenta a la fecha del informe tres modalidades).
RCIP: Renta Complementaria de Ingresos por Prestaciones
RCIP PNC/FAS: Renta Complementaria de Ingresos por Prestaciones - complementa Pensiones No Contributiva/ Fondo Nacional Asistencia Social
RGIM: Renta Garantizada de Ingresos Mínimos
RGIS: Renta Garantizada de Inclusión Social.
RGIS RAI VG: Renta Garantizada de Inclusión Social - complementa la Renta Activa de Inserción por Violencia de Género y Doméstica.