5) Número de personas titulares según edad de Renta Valenciana de Inclusión.

5.1) Número de personas titulares de RVI por edad, modalidad de renta y provincia a 30/06/2022.

NÚMERO DE PERSONAS TITULARES POR EDAD - JUNIO 2022										
		Edad								
Tipo de renta	Provincia	Titulares menores de 25 años	% Titulares menores de 25 años	Titulares entre 25 y 40 años	% Titulares entre 25 y 40 años	Titulares entre 41 y 64 años	% Titulares entre 41 y 64 años	Titulares de 65 años o más	% Titulares de 65 años o más	Total
RVI (RCIP+RGIM+RGIS)	Alicante	328	2,30%	3.103	21,72%	8.858	62,00%	1.998	13,98%	14.287
	Castellón	80	2,83%	566	20,03%	1.674	59,24%	506	17,91%	2.826
	Valencia	564	3,08%	4.503	24,59%	11.122	60,73%	2.126	11,61%	18.315
RVI - Total		972	2,74%	8.172	23,07%	21.654	61,12%	4.630	13,07%	35.428
Renta Complementaria de Ingresos por Prestaciones (RCIP)	Alicante	9	0,37%	70	2,91%	517	21,46%	1.813	75,26%	2.409
	Castellón	2	0,21%	55	5,67%	419	43,20%	494	50,93%	970
	Valencia	1	0,04%	88	3,09%	901	31,64%	1.858	65,24%	2.848
RCIP - Total		12	0,19%	213	3,42%	1.837	29,50%	4.165	66,89%	6.227
Renta de Garantía de Ingresos Mínimos (RGIM)	Alicante	4	0,75%	89	16,73%	418	78,57%	21	3,95%	532
	Castellón	0	0,00%	8	19,51%	33	80,49%	0	0,00%	41
	Valencia	5	1,74%	31	10,76%	236	81,94%	16	5,56%	288
RGIM - Total		9	1,05%	128	14,87%	687	79,79%	37	4,30%	861
Renta de Garantía de Inclusión Social (RGIS)	Alicante	315	2,78%	2.944	25,95%	7.923	69,83%	164	1,45%	11.346
	Castellón	78	4,30%	503	27,71%	1.222	67,33%	12	0,66%	1.815
	Valencia	558	3,68%	4.384	28,88%	9.985	65,78%	252	1,66%	15.179
RGIS - Total		951	3,36%	7.831	27,63%	19.130	67,50%	428	1,51%	28.340
FUENTE: SUBDIRECCIÓN GENERAL DEL GABINETE TÉCNICO A TRAVÉS DE LOS DATOS DE LA DIRECCIÓN GENERAL DE BARRIOS INCLUSIVOS Y ACCIÓN COMUNITARIA										

Gráficos XII y XIII: Reparto de personas titulares según edad de RVI y Distribución de personas titulares según modalidad por edad de RVI a 30/06/2022 en la Comunitat Valenciana.

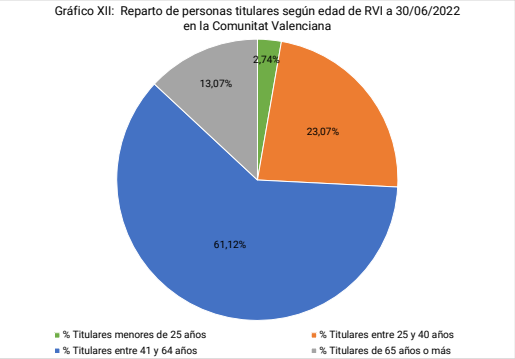

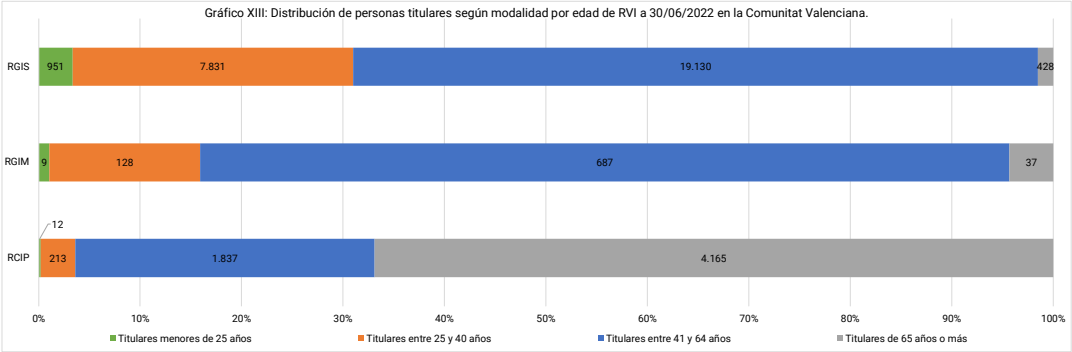

5.2) Número de personas titulares de RVI por edad, modalidad de renta y provincia a 31/03/2022.

NÚMERO DE PERSONAS TITULARES POR EDAD - MARZO 2022												
Tipo de renta	Provincia	Edad										
		Titulares menores de 25 años	% Titulares menores de 25 años	Titulares entre 25 y 40 años	% Titulares entre 25 y 40 años	Titulares entre 41 y 64 años	% Titulares entre 41 y 64 años	Titulares de 65 años o más	% Titulares de 65 años o más	Titulares sin referencia	% Titulares sin referencia	Total
RVI (RCIP+RGIM+RGIS)	Alicante	306	2,26%	3.083	22,81%	8.337	61,69%	1.787	13,22%	1	0,01%	13.514
	Castellón	75	2,64%	597	20,98%	1.680	59,03%	494	17,36%	0	0,00%	2.846
	Valencia	506	2,94%	4.413	25,62%	10.567	61,36%	1.735	10,07%	1	0,01%	17.222
RVI - Total		887	2,64%	8.093	24,10%	20.584	61,29%	4.016	11,96%	2	0,01%	33.582
Renta Complementaria de Ingresos por Prestaciones (RCIP)	Alicante	11	0,49%	78	3,46%	504	22,33%	1.664	73,73%	0	0,00%	2.257
	Castellón	2	0,21%	52	5,43%	418	43,63%	486	50,73%	0	0,00%	958
	Valencia	0	0,00%	87	3,61%	762	31,66%	1.558	64,73%	0	0,00%	2.407
RCIP - Total		13	0,23%	217	3,86%	1.684	29,95%	3.708	65,96%	0	0,00%	5.622
Renta de Garantía de Ingresos Mínimos (RGIM)	Alicante	6	1,10%	87	15,90%	440	80,44%	14	2,56%	0	0,00%	547
	Castellón	0	0,00%	9	14,52%	53	85,48%	0	0,00%	0	0,00%	62
	Valencia	5	1,48%	40	11,83%	279	82,54%	14	4,14%	0	0,00%	338
RGIM - Total		11	1,16%	136	14,36%	772	81,52%	28	2,96%	0	0,00%	947
Renta de Garantía de Inclusión Social (RGIS)	Alicante	289	2,70%	2.918	27,25%	7.393	69,03%	109	1,02%	1	0,01%	10.710
	Castellón	73	4,00%	536	29,35%	1.209	66,21%	8	0,44%	0	0,00%	1.826
	Valencia	501	3,46%	4.286	29,61%	9.526	65,80%	163	1,13%	1	0,01%	14.477
RGIS - Total		863	3,19%	7.740	28,65%	18.128	67,11%	280	1,04%	2	0,01%	27.013
FUENTE: SUBDIRECCIÓN GENERAL DEL GABINETE TÉCNICO A TRAVÉS DE LOS DATOS DE LA DIRECCIÓN GENERAL DE BARRIOS INCLUSIVOS Y ACCIÓN COMUNITARIA												
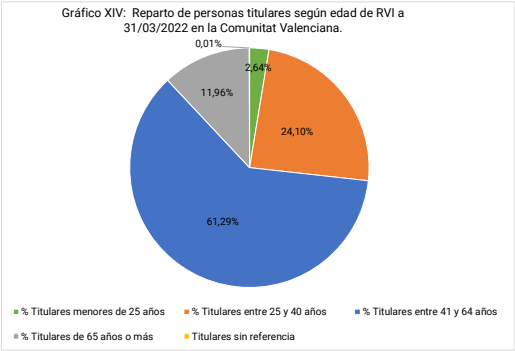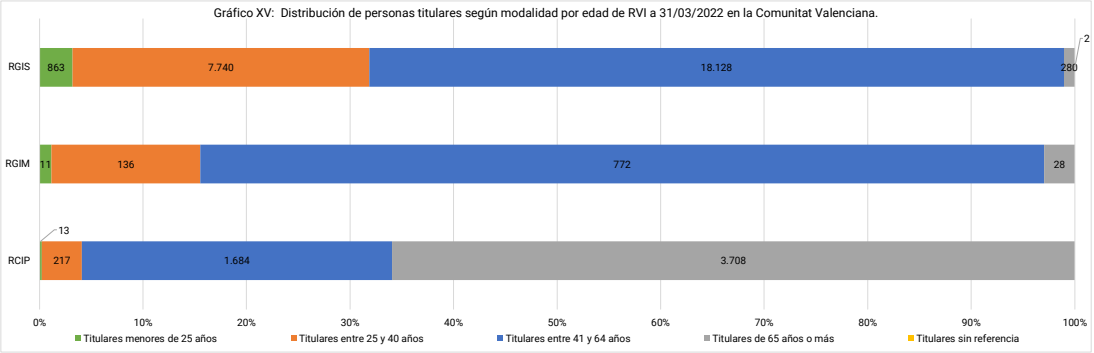
Gráficos XIV y XV: Reparto de personas titulares según edad de RVI y Distribución de personas titulares según modalidad por edad de RVI a 31/03/2022 en la Comunitat Valenciana.