3) Número de personas titulares según prestación con complementos de Renta Valenciana de Inclusión.

3.1) Número de personas titulares de RVI por prestación con complementos, modalidad de renta y provincia a 30/06/2022.

NÚMERO DE PERSONAS TITULARES POR COMPLEMENTOS - JUNIO 2022										
Tipo de renta	Provincia	Pers. titulares de prestación sin complemento	% Pers. titulares de prestación sin complemento	Pers. titulares con complemento alquiler	% Pers. titulares con complemento alquiler	Pers. titulares con complemento hipoteca	% Pers. titulares con complemento hipoteca	Pers. titulares con complemento energía	% Pers. titulares con complemento energía	Total personas titulares
RVI (RCIP+RGIM+RGIS)	Alicante	3.613	25,29%	1.535	10,74%	721	5,05%	8.418	58,92%	14.287
	Castellón	1.225	43,35%	382	13,52%	55	1,95%	1.164	41,19%	2.826
	Valencia	5.621	30,69%	2.380	12,99%	808	4,41%	9.506	51,90%	18.315
RVI - Total		10.459	29,52%	4.297	12,13%	1.584	4,47%	19.088	53,88%	35.428
Renta Complementaria de Ingresos por Prestaciones (RCIP)	Alicante	2.359	97,92%	3	0,12%	3	0,12%	44	1,83%	2.409
	Castellón	946	97,53%	14	1,44%	2	0,21%	8	0,82%	970
	Valencia	2.780	97,61%	17	0,60%	0	0,00%	51	1,79%	2.848
RCIP - Total		6.085	97,72%	34	0,55%	5	0,08%	103	1,65%	6.227
Renta de Garantía de Ingresos Mínimos (RGIM)	Alicante	84	15,79%	42	7,89%	27	5,08%	379	71,24%	532
	Castellón	12	29,27%	3	7,32%	0	0,00%	26	63,41%	41
	Valencia	68	23,61%	20	6,94%	6	2,08%	194	67,36%	288
RGIM - Total		164	19,05%	65	7,55%	33	3,83%	599	69,57%	861
Renta de Garantía de Inclusión Social (RGIS)	Alicante	1.170	10,31%	1.490	13,13%	691	6,09%	7.995	70,47%	11.346
	Castellón	267	14,71%	365	20,11%	53	2,92%	1.130	62,26%	1.815
	Valencia	2.773	18,27%	2.343	15,44%	802	5,28%	9.261	61,01%	15.179
RGIS - Total		4.210	14,86%	4.198	14,81%	1.546	5,46%	18.386	64,88%	28.340
FUENTE: SUBDIRECCIÓN GENERAL DEL GABINETE TÉCNICO A TRAVÉS DE LOS DATOS DE LA DIRECCIÓN GENERAL DE BARRIOS INCLUSIVOS Y ACCIÓN COMUNITARIA										

Gráficos VI y VII: Reparto de personas titulares según prestación con o sin complemento de RVI y Distribución de personas titulares según modalidad con o sin complemento de RVI a 30/06/2022 en la Comunitat Valenciana.

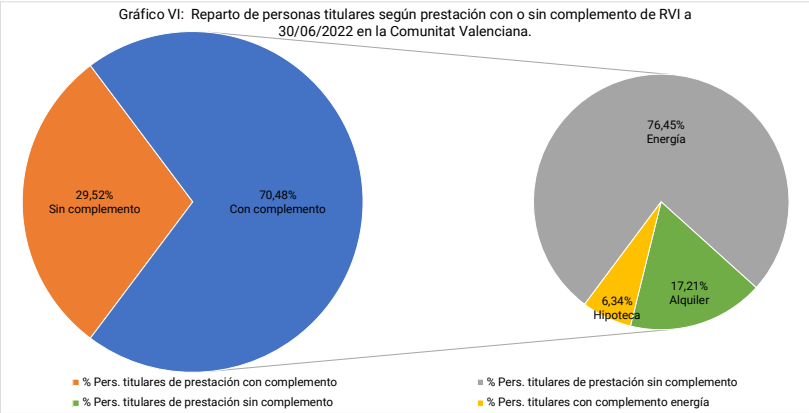

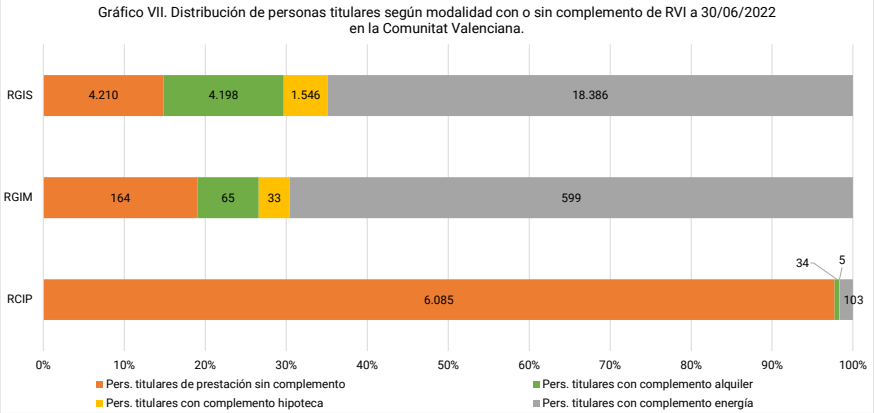

3.2) Número de personas titulares de RVI por prestación con complementos, modalidad de renta y provincia a 31/03/2022.

NÚMERO DE PERSONAS TITULARES POR COMPLEMENTOS - MARZO 2022										
Tipo de renta	Provincia	Pers. titulares de prestación sin complemento	% Pers. titulares de prestación sin complemento	Pers. titulares con complemento alquiler	% Pers. titulares con complemento alquiler	Pers. titulares con complemento hipoteca	% Pers. titulares con complemento hipoteca	Pers. titulares con complemento energía	% Pers. titulares con complemento energía	Total
RVI (RCIP+RGIM+RGIS)	Alicante	3.405	25,20%	1.263	9,35%	678	5,02%	8.168	60,44%	13.514
	Castellón	1.250	43,92%	332	11,67%	60	2,11%	1.204	42,30%	2.846
	Valencia	4.981	28,92%	2.030	11,79%	802	4,66%	9.409	54,63%	17.222
RVI - Total		9.636	28,69%	3.625	10,79%	1.540	4,59%	18.781	55,93%	33.582
Renta Complementaria de Ingresos por Prestaciones (RCIP)	Alicante	2.214	98,09%	2	0,09%	2	0,09%	39	1,73%	2.257
	Castellón	936	97,70%	13	1,36%	2	0,21%	7	0,73%	958
	Valencia	2.405	99,92%	0	0,00%	0	0,00%	2	0,08%	2.407
RCIP - Total		5.555	98,81%	15	0,27%	4	0,07%	48	0,85%	5.622
Renta de Garantía de Ingresos Mínimos (RGIM)	Alicante	74	13,53%	43	7,86%	34	6,22%	396	72,39%	547
	Castellón	20	32,26%	6	9,68%	1	1,61%	35	56,45%	62
	Valencia	69	20,41%	22	6,51%	8	2,37%	239	70,71%	338
RGIM - Total		163	17,21%	71	7,50%	43	4,54%	670	70,75%	947
Renta de Garantía de Inclusión Social (RGIS)	Alicante	1.117	10,43%	1.218	11,37%	642	5,99%	7.733	72,20%	10.710
	Castellón	294	16,10%	313	17,14%	57	3,12%	1.162	63,64%	1.826
	Valencia	2.507	17,32%	2.008	13,87%	794	5,48%	9.168	63,33%	14.477
RGIS - Total		3.918	14,50%	3.539	13,10%	1.493	5,53%	18.063	66,87%	27.013
FUENTE: SUBDIRECCIÓN GENERAL DEL GABINETE TÉCNICO A TRAVÉS DE LOS DATOS DE LA DIRECCIÓN GENERAL DE BARRIOS INCLUSIVOS Y ACCIÓN COMUNITARIA										

Gráficos VIII y IX: Reparto de personas titulares según prestación con o sin complemento de RVI y Distribución de personas titulares según modalidad con o sin complemento de RVI a 31/03/2022 en la Comunitat Valenciana.

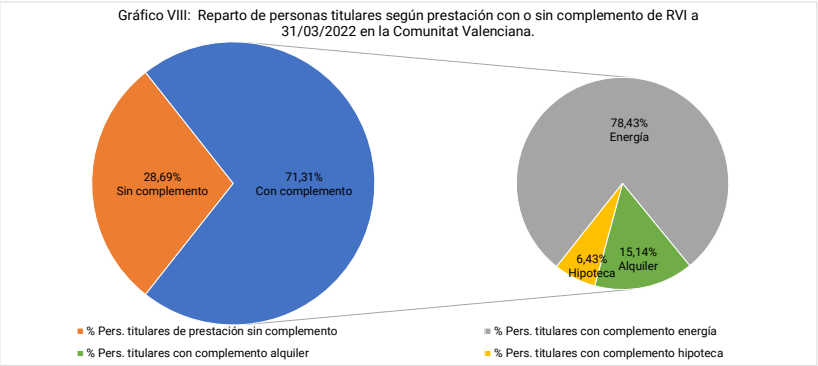

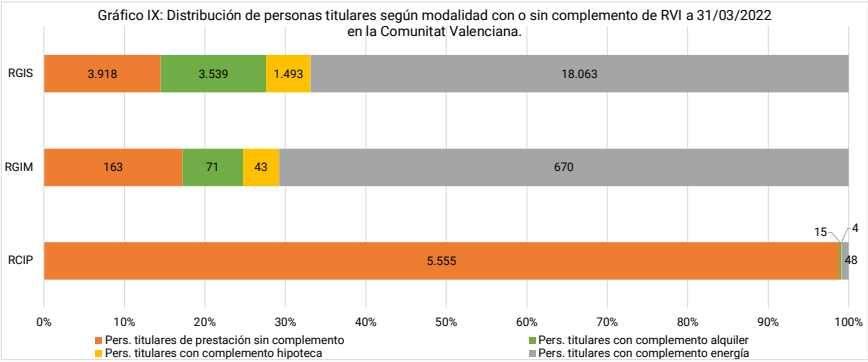

Notas aclaratorias:

Los titulares de la Renta Valenciana de Inclusión (RVI), en cualquiera de sus modalidades que reúnan los requisitos establecidos en la normativa, además de la percepción que le corresponda en función de la modalidad, podrán ser beneficiarias de otros

A) Complemento de alquiler de vivienda habitual y derechos energéticos.

B) Complemento cuota hipotecaria y derechos energéticos