2) Número de personas titulares, beneficiarias y destinatarias según modalidades de Renta Valenciana de Inclusión.

2.1) Número de personas titulares, beneficiarias y destinatarias de RVI por modalidad de renta y provincia a 30/06/2022.

NÚMERO DE PERSONAS TITULARES, BENEFICIARIAS Y DESTINATARIAS DE RVI POR MODALIDAD Y PROVINCIA - JUNIO 2022					
Tipo Renta	**Provincia**	**Personas titulares**	**Personas beneficiarias**	**Personas destinatarias**	**% Provincial destinatarias**
RVI (RCIP+RGIM+RGIS)	**Alicante**	**14.287**	**16.543**	**30.830**	**41,58%**
	Castellón	**2.826**	**2.413**	**5.239**	**7,06%**
	Valencia	**18.315**	**19.771**	**38.086**	**51,36%**
RVI - Total		**35.428**	**38.727**	**74.155**	**100%**
Renta Complementaria de Ingresos por Prestaciones (RCIP)	Alicante	2.409	807	**3.216**	**39,84%**
	Castellón	970	383	**1.353**	**16,76%**
	Valencia	2.848	655	**3.503**	**43,40%**
RCIP - Total		**6.227**	**1.845**	**8.072**	**100%**
Renta de Garantía de Ingresos Mínimos (RGIM)	Alicante	532	394	**926**	**68,09%**
	Castellón	41	8	**49**	**3,60%**
	Valencia	288	97	**385**	**28,31%**
RGIM - Total		**861**	**499**	**1.360**	**100%**
Renta de Garantía de Inclusión Social (RGIS)	Alicante	11.346	15.342	**26.688**	**41,23%**
	Castellón	1.815	2.022	**3.837**	**5,93%**
	Valencia	15.179	19.019	**34.198**	**52,84%**
RGIS - Total		**28.340**	**36.383**	**64.723**	**100%**
FUENTE: SUBDIRECCIÓN GENERAL DEL GABINETE TÉCNICO A TRAVÉS DE LOS DATOS DE LA DIRECCIÓN GENERAL DE BARRIOS INCLUSIVOS Y ACCIÓN COMUNITARIA					

Gráficos II y III: Distribución provincial de personas titulares y beneficiarias de RVI y Reparto de personas destinatarias según modalidad de RVI a 30/06/2022 en la Comunitat Valenciana.

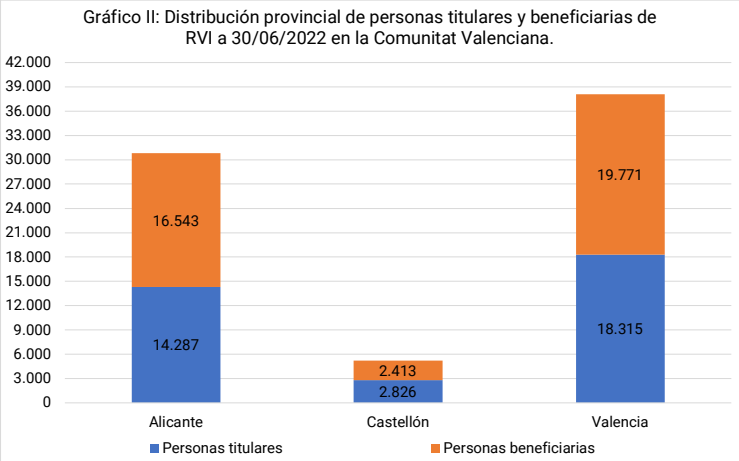

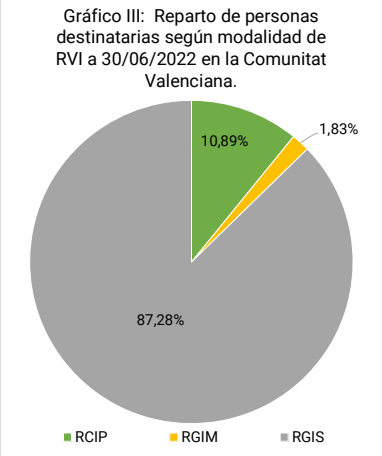

2.2) Número de personas titulares, beneficiarias y destinatarias de RVI por modalidad de renta y provincia a 31/03/2022.

NÚMERO DE PERSONAS TITULARES, BENEFICIARIAS Y DESTINATARIAS DE RVI POR MODALIDAD Y PROVINCIA - MARZO 2022					
Tipo Renta	**Provincia**	**Personas titulares**	**Personas beneficiarias**	**Personas destinatarias**	**% Provincial destinatarias**
RVI (RCIP+RGIM+RGIS)	Alicante	**13.514**	**16.986**	30.500	41,63%
	Castellón	**2.846**	**2.667**	5.513	7,52%
	Valencia	**17.222**	**20.033**	37.255	50,85%
RVI - Total		**33.582**	**39.686**	**73.268**	**100%**
Renta Complementaria de Ingresos por Prestaciones (RCIP)	Alicante	2.257	826	3.083	41,50%
	Castellón	958	405	1.363	18,35%
	Valencia	2.407	576	2.983	40,15%
RCIP - Total		**5.622**	**1.807**	**7.429**	**100%**
Renta de Garantía de Ingresos Mínimos (RGIM)	Alicante	547	458	1.005	64,09%
	Castellón	62	18	80	5,10%
	Valencia	338	145	483	30,80%
RGIM - Total		**947**	**621**	**1.568**	**100%**
Renta de Garantía de Inclusión Social (RGIS)	Alicante	10.710	15.702	26.412	41,09%
	Castellón	1.826	2.244	4.070	6,33%
	Valencia	14.477	19.312	33.789	52,57%
RGIS - Total		**27.013**	**37.258**	**64.271**	**100%**
FUENTE: SUBDIRECCIÓN GENERAL DEL GABINETE TÉCNICO A TRAVÉS DE LOS DATOS DE LA DIRECCIÓN GENERAL DE BARRIOS INCLUSIVOS Y ACCIÓN COMUNITARIA					

Gráficos IV y V: Distribución provincial de personas titulares y beneficiarias de RVI y Reparto de personas destinatarias según modalidad de RVI a 31/03/2022 en la Comunitat Valenciana.

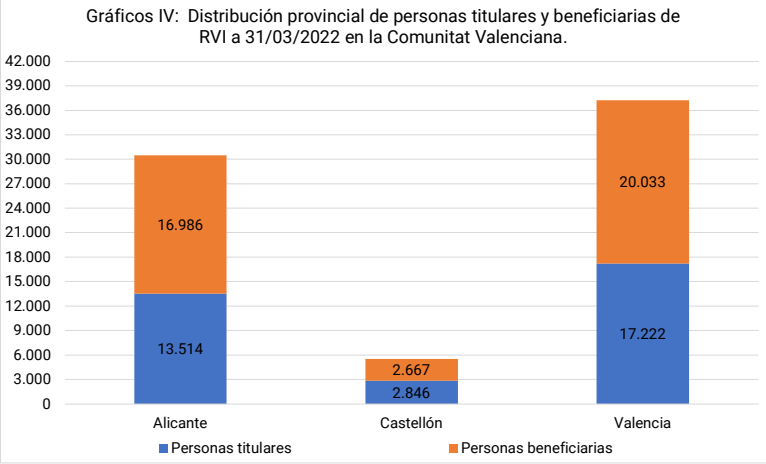

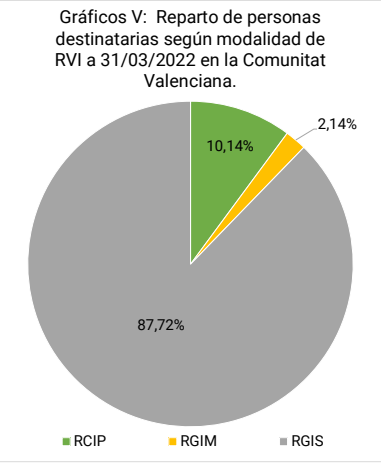

Fuente datos: DG de Acción Comunitaria y Barrios Inclusivos. Vicepresidencia y Conselleria de Igualdad y Políticas Inclusivas

Glosario:

Personas Titulares: serán titulares en cualquiera de las modalidades la persona a nombre de quien se tramita y concede la prestación.

Personas Beneficiarias y Destinatarias: tendrán la consideración de personas beneficiarias y destinatarias de la RVI las personas que formen parte de la misma unidad de convivencia que la titular, de acuerdo con la normativa aplicable.

Personas Destinatarias por tanto son la agregación de personas titulares y beneficiarias.