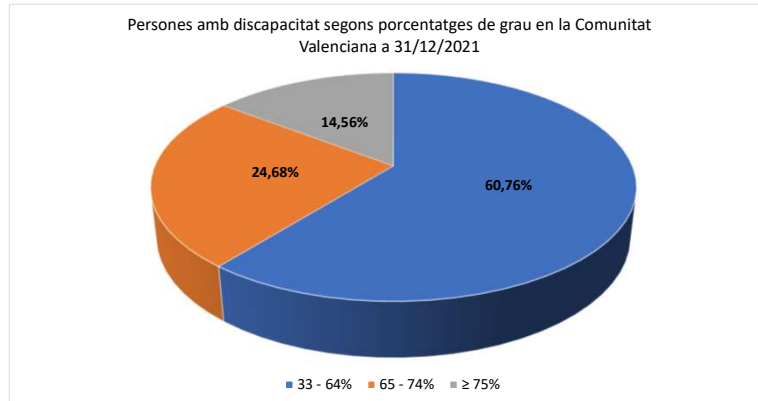
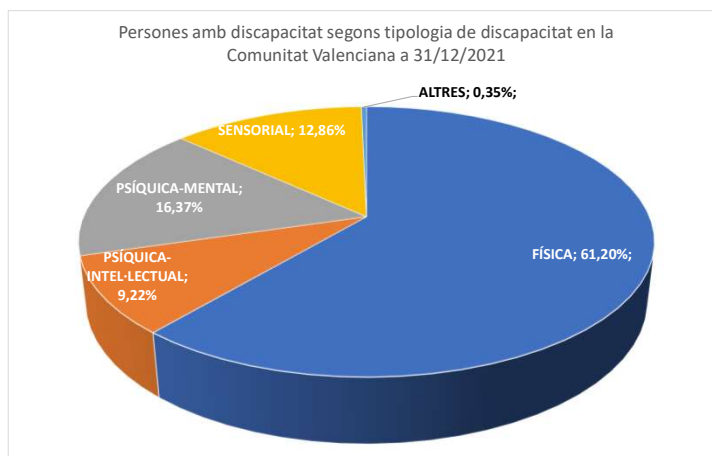


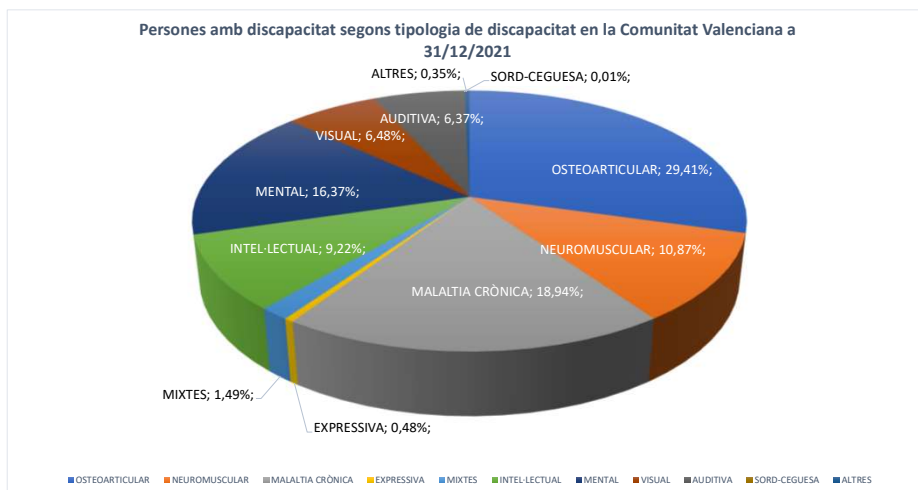
**Gràfic I: Persones amb Discapacitat segons Grau a 31/12/2021**



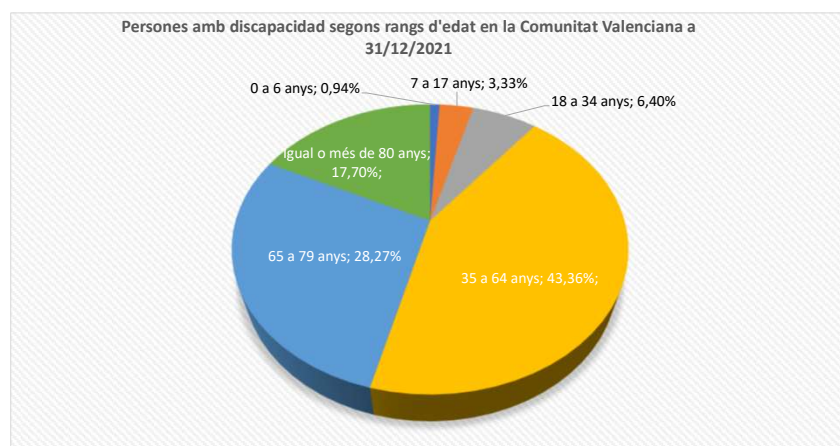
**Gràfic II a): Persones amb Discapacitat segons Tipologia de discapacitat a 31/12/2021**



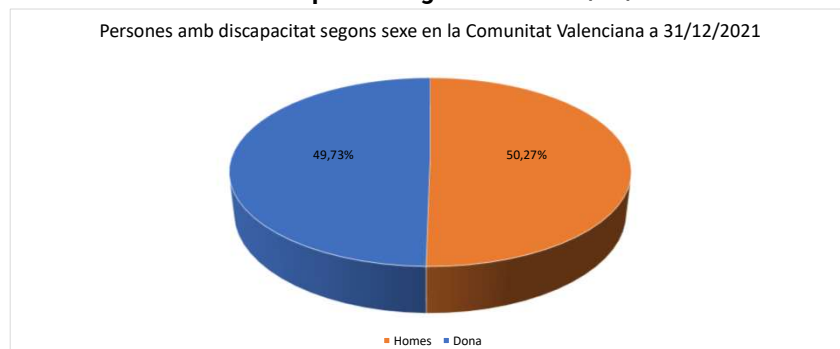
**Gràfic II b): Persones amb Discapacitat segons Tipologia de discapacitat (classificació IMSERSO) a 31/12/2021**



**Gràfic III: Persones amb Discapacitat segons Edat a 31/12/2021**



**Gràfic IV: Persones amb Discapacitat segons Sexe a 31/12/2021**



**Gràfic V: Percentatge de Persones amb Discapacitat sobre total habitants Comunitat Valenciana a 31/12/2021**



*Nota: persones amb discapacitat és consideren els que tenen un grau de discapacitat major o igual al 33%.*

Font de dades de discapacitat: Direcció General de Diversitat Funcional i Salut Mental

Font de dades de població: Institut Nacional d'Estadística (INE).