

**INDEX - INFORME ESTADÍSTIC COMUNITAT VALENCIANA A 31/12/2020 I EVOLUCIÓ ANUAL 2015 - 2020  
DIVERSITAT FUNCIONAL I SALUT MENTAL**

**1) Gràfics Resum de persones amb reconeixement de grau de discapacitat a 31/12/2020.**

Gràfic I: Persones amb Discapacitat segons Grau.

Gràfic II: Persones amb Discapacitat segons Tipologia de discapacitat.

Gràfic III: Persones amb Discapacitat segons Edat.

Gràfic IV: Persones amb Discapacitat segons Sexe.

Gràfic V: Percentatge de Persones amb Discapacitat sobre total habitants Comunitat Valenciana.

**2) Població amb discapacitat (a 31/12/2020).**

**2.1) Resum agregat de població amb discapacitat a 31/12/2020:**

2.1.a) Per grau i província.

2.1.b). Població amb discapacitat per edat, grau, sexe i província.

2.1.b) Distribució de la població amb discapacitat per grau, sexe i província.

**2.2) Població amb discapacitat per tipus (classificació IMSERSO) a 31/12/2020: per edat, grau, sexe i província.**

2.2.1. Població amb discapacitat per tipus (classificació IMSERSO), edat, grau i sexe.

2.2.2. Quadre resum de població amb discapacitat per tipus de discapacitat (classificació IMSERSO), sexe i província.

**2.3) Desglossament de població amb discapacitat per anys.**

2.3.1. Població discapacitada per grau i província, resum 2015-2020.

**3) Població amb discapacitat en edat de treballar (a 31/12/2020).**

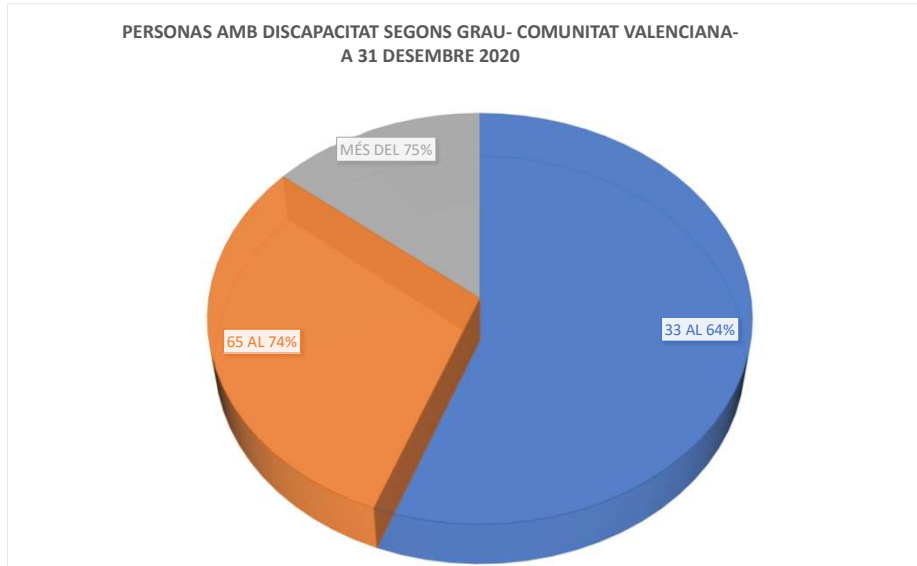
3.1) Quadre resum de població amb discapacitat en edat de treballar per tipus de discapacitat i grau.

3.2) Quadre resum de població amb discapacitat en edat de treballar per tipus (classificació IMSERSO) i grau.

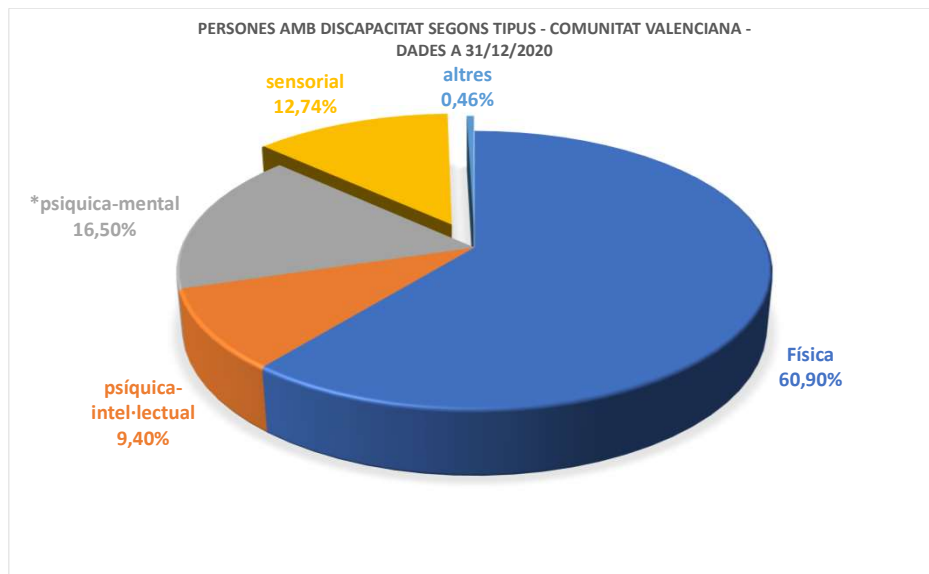
3.3) Quadre resum de població amb discapacitat en edat de treballar per grau, sexe i província



**Gràfic I: Persones amb Discapacitat segons grau a 31/12/2020**

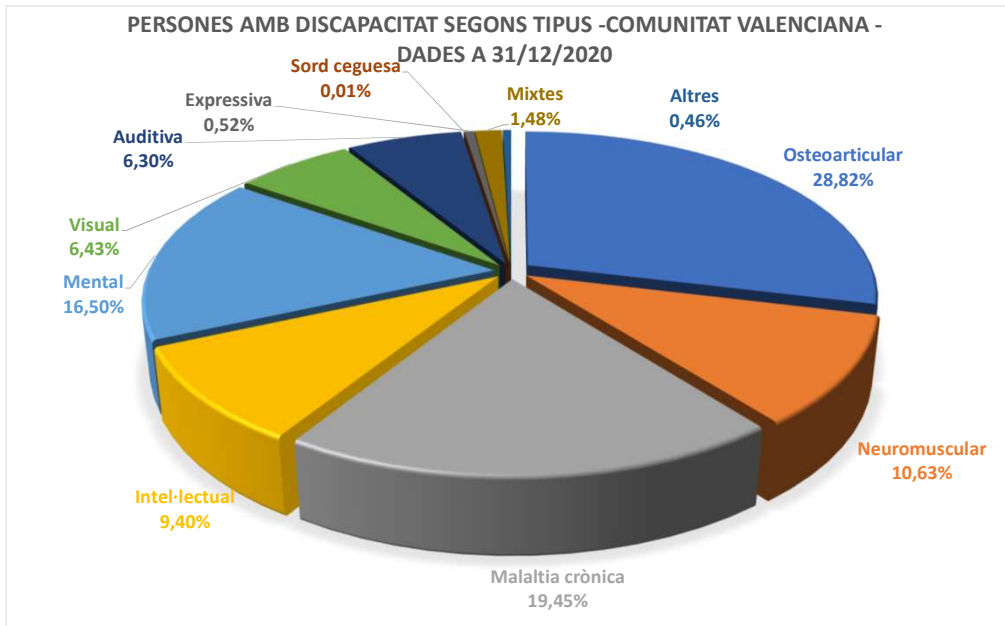


**Gràfic II a): Persones amb Discapacitat segons Tipologia de discapacitat a 31/12/2020**

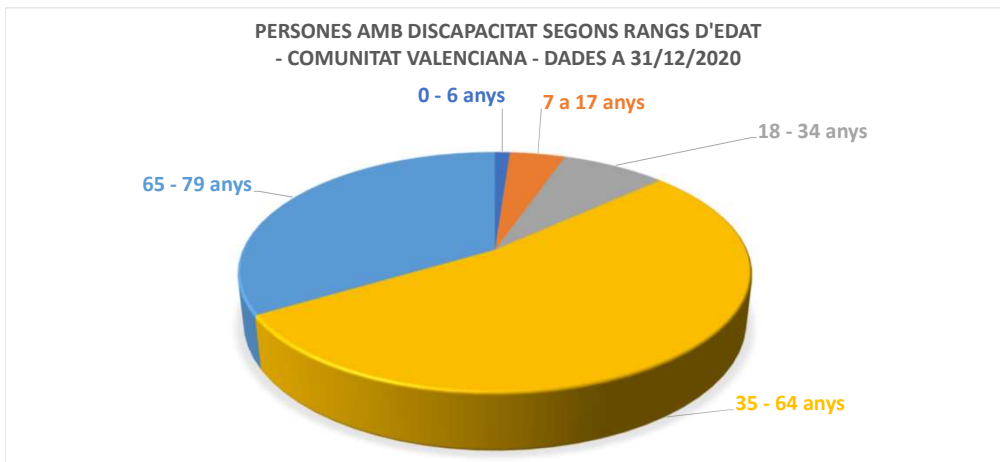




**Gràfic II b): Persones amb Discapacitat segons Tipologia de discapacitat a 31/12/2020**



**Gràfic III: Persones amb Discapacitat segons rang d'edats a 31/12/2020**

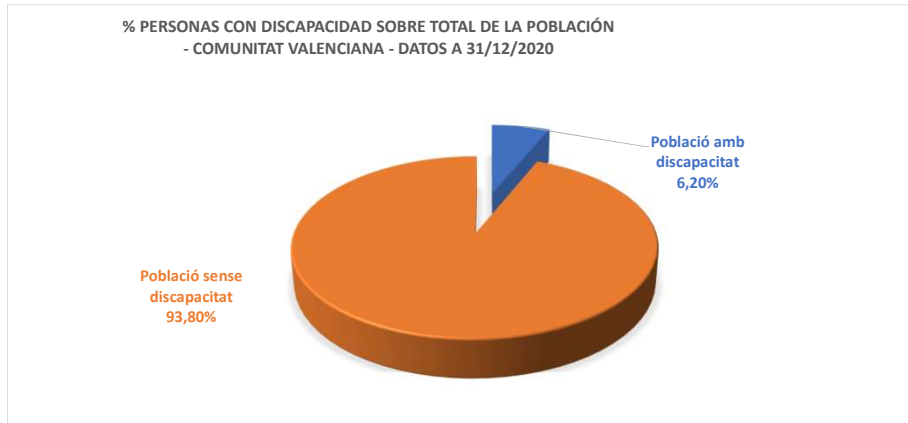


**Gràfic IV: Persones amb Discapacitat segons sexe a 31/12/2020**





**Gràfic V: Percentatge de Persones amb Discapacitat sobre total habitants Comunitat Valenciana.  
31/12/2020**



*Nota: persones amb discapacitat es consideren les que tenen un grau de discapacitat major o igual al 33%.*

Font dades discapacitat: Direcció General de Diversitat Funcional i Salut Mental

Font dades població: Institut Nacional d'Estadística.

2.1) Resum població amb discapacitat. Resum Agregat. Comunitat Valenciana a 31/12/2020.

2.1.a) Quadre resum de població amb discapacitat per grau i província.

| Grau Discapacitat        | 33 - 64%       |     | 65 - 74%      |     | ≥ 75%         |     | TOTAL CV       |     |
|--------------------------|----------------|-----|---------------|-----|---------------|-----|----------------|-----|
|                          | Núm            | %   | Núm           | %   | Núm           | %   | Núm            | %   |
| ALACANT                  | 41.684         | 22% | 22.558        | 29% | 10.482        | 23% | 74.724         | 23% |
| CASTELLÓ                 | 23.668         | 13% | 10.509        | 13% | 6.688         | 15% | 40.865         | 15% |
| VALÈNCIA                 | 123.123        | 65% | 45.984        | 58% | 28.925        | 62% | 198.032        | 62% |
| <b>TOTAL CV per grau</b> | <b>188.475</b> |     | <b>79.051</b> |     | <b>46.095</b> |     | <b>313.621</b> |     |
| <b>% per grau</b>        | <b>60%</b>     |     | <b>25%</b>    |     | <b>15%</b>    |     |                |     |

2.1.b) Total Distribució de la població amb discapacitat a 31/12/2020 per grau, sexe, edat i província.

| Grau Discapacitat                 | 33 al 64%      |        | 65 al 74%     |        | ≥ 75%         |        | TOTAL          |
|-----------------------------------|----------------|--------|---------------|--------|---------------|--------|----------------|
|                                   | HOME           | DONA   | HOME          | DONA   | HOME          | DONA   |                |
| <b>Total CV per sexe/grau</b>     | 99.283         | 89.192 | 36.859        | 42.192 | 21.340        | 24.755 | <b>313.621</b> |
| <b>% per sexe per a cada grau</b> | 53%            | 47%    | 47%           | 53%    | 46%           | 54%    |                |
| <b>Total per grau</b>             | <b>188.475</b> |        | <b>79.051</b> |        | <b>46.095</b> |        |                |

| Edat              | 0 - 6                    | 7 a 17 | 18 - 34 | 35 - 64 | 65 - 79 | ≥ 80   | TOTAL |
|-------------------|--------------------------|--------|---------|---------|---------|--------|-------|
|                   | <b>Total CV per edat</b> | 2.908  | 10.818  | 20.363  | 137.388 | 86.576 |       |
| <b>% per edat</b> | 1%                       | 3%     | 6%      | 44%     | 28%     | 18%    |       |

| Província              | ALACANT                       | CASTELLÓ | VALÈNCIA | TOTAL |
|------------------------|-------------------------------|----------|----------|-------|
|                        | <b>Total CV per província</b> | 74.724   | 40.865   |       |
| <b>% per província</b> | 24%                           | 13%      | 63%      |       |

2.1.c) Població amb discapacitat a 31/12/2020, per edat, grau, sexe i província.

| Edat                     | Grau      | Sexe  | ALACANT | CASTELLÓ | VALÈNCIA | Total CV per sexe | Total CV per grau | Total CV per edat | TOTAL   |
|--------------------------|-----------|-------|---------|----------|----------|-------------------|-------------------|-------------------|---------|
| 0 a 6 anys               | 33 al 64% | Home  | 452     | 216      | 1.050    | 1.718             | 2.526             | 2.908             | 313.621 |
|                          |           | Dona  | 251     | 96       | 461      | 808               |                   |                   |         |
|                          | 65 al 74% | Home  | 29      | 19       | 78       | 126               |                   |                   |         |
|                          |           | Dona  | 23      | 18       | 65       | 106               |                   |                   |         |
| ≥ 75%                    | Home      | 13    | 18      | 54       | 85       |                   |                   |                   |         |
|                          | Dona      | 13    | 18      | 34       | 65       |                   |                   |                   |         |
| 7 a 17 anys              | 33 al 64% | Home  | 1.533   | 663      | 3.342    | 5.538             | 8.258             | 10.818            |         |
|                          |           | Dona  | 811     | 347      | 1.562    | 2.720             |                   |                   |         |
|                          | 65 al 74% | Home  | 182     | 95       | 537      | 814               |                   |                   |         |
|                          |           | Dona  | 132     | 69       | 320      | 521               |                   |                   |         |
| ≥ 75%                    | Home      | 127   | 127     | 471      | 725      |                   |                   |                   |         |
|                          | Dona      | 100   | 80      | 320      | 500      |                   |                   |                   |         |
| 18 a 34 anys             | 33 al 64% | Home  | 1.951   | 788      | 3.829    | 6.568             | 11.258            | 20.363            |         |
|                          |           | Dona  | 1.248   | 578      | 2.864    | 4.690             |                   |                   |         |
|                          | 65 al 74% | Home  | 1.007   | 393      | 1.711    | 3.111             |                   |                   |         |
|                          |           | Dona  | 657     | 280      | 1.129    | 2.066             |                   |                   |         |
| ≥ 75%                    | Home      | 671   | 336     | 1.325    | 2.332    |                   |                   |                   |         |
|                          | Dona      | 423   | 207     | 966      | 1.596    |                   |                   |                   |         |
| 35 a 64 anys             | 33 al 64% | Home  | 10.236  | 6.261    | 29.885   | 46.382            | 86.973            | 137.388           |         |
|                          |           | Dona  | 7.694   | 5.370    | 27.527   | 40.591            |                   |                   |         |
|                          | 65 al 74% | Home  | 5.640   | 2.560    | 11.009   | 19.209            |                   |                   |         |
|                          |           | Dona  | 4.184   | 2.290    | 9.409    | 15.883            |                   |                   |         |
| ≥ 75%                    | Home      | 2.300 | 1.179   | 5.236    | 8.715    |                   |                   |                   |         |
|                          | Dona      | 1.733 | 958     | 3.917    | 6.608    |                   |                   |                   |         |
| 65 a 79 anys             | 33 al 64% | Home  | 5.492   | 3.667    | 19.277   | 28.436            | 55.432            | 86.576            |         |
|                          |           | Dona  | 5.473   | 3.067    | 18.456   | 26.996            |                   |                   |         |
|                          | 65 al 74% | Home  | 2.086   | 1.186    | 5.567    | 8.839             |                   |                   |         |
|                          |           | Dona  | 2.762   | 1.588    | 7.476    | 11.826            |                   |                   |         |
| ≥ 75%                    | Home      | 1.035 | 718     | 3.098    | 4.851    |                   |                   |                   |         |
|                          | Dona      | 1.162 | 841     | 3.625    | 5.628    |                   |                   |                   |         |
| Igual o major de 80 anys | 33 al 64% | Home  | 2.616   | 1.263    | 6.762    | 10.641            | 24.028            | 55.568            |         |
|                          |           | Dona  | 3.927   | 1.352    | 8.108    | 13.387            |                   |                   |         |
|                          | 65 al 74% | Home  | 1.278   | 598      | 2.884    | 4.760             |                   |                   |         |
|                          |           | Dona  | 4.578   | 1.413    | 5.799    | 11.790            |                   |                   |         |
| ≥ 75%                    | Home      | 950   | 687     | 2.995    | 4.632    |                   |                   |                   |         |
|                          | Dona      | 1.955 | 1.519   | 6.884    | 10.358   |                   |                   |                   |         |

Font dades: Direcció General de Diversitat Funcional i Salut Mental. Vicepresidència i Conselleria d'Igualtat i Polítiques Inclusives.

Nota: persones amb discapacitat es consideren les que tenen un grau de discapacitat major o igual al 33%.

## 2.2. Població amb discapacitat per tipus (classificació IMSERSO) a 31/12/2020: per edat, grau, sexe i província.

### 2.2.1. Població amb discapacitat per tipus (classificació IMSERSO), edat, grau i sexe.

| Edat                   | Grau      | Sexe | Osteoarticular | Neuromuscular | Malaltia crònica | Intel·lectual | Mental        | Visual        | Auditiva      | Sord ceguesa | Expressiva   | Mixtes       | Altres       | Total CV per grau | Total CV per edat |
|------------------------|-----------|------|----------------|---------------|------------------|---------------|---------------|---------------|---------------|--------------|--------------|--------------|--------------|-------------------|-------------------|
| 0 a 6 anys             | 33 al 64% | Home | 67             | 80            | 117              | 571           | 682           | 30            | 99            | 0            | 42           | 21           | 9            | 2.526             | 2.908             |
|                        |           | Dona | 54             | 64            | 114              | 275           | 158           | 14            | 80            | 0            | 15           | 25           | 9            |                   |                   |
|                        | 65 al 74% | Home | 4              | 20            | 42               | 13            | 23            | 7             | 5             | 0            | 0            | 11           | 1            | 232               |                   |
|                        |           | Dona | 4              | 33            | 32               | 15            | 7             | 5             | 4             | 0            | 0            | 6            | 0            |                   |                   |
|                        | ≥ 75%     | Home | 3              | 30            | 2                | 13            | 9             | 16            | 0             | 0            | 0            | 12           | 0            | 150               |                   |
|                        |           | Dona | 4              | 14            | 8                | 9             | 14            | 11            | 0             | 0            | 0            | 5            | 0            |                   |                   |
| 7 a 17 anys            | 33 al 64% | Home | 220            | 264           | 362              | 1.774         | 2.315         | 67            | 253           | 0            | 208          | 38           | 37           | 8.258             | 10.818            |
|                        |           | Dona | 229            | 201           | 260              | 1.083         | 517           | 64            | 258           | 0            | 65           | 29           | 14           |                   |                   |
|                        | 65 al 74% | Home | 18             | 97            | 66               | 292           | 268           | 34            | 19            | 0            | 0            | 16           | 4            | 1.335             |                   |
|                        |           | Dona | 14             | 68            | 61               | 225           | 88            | 23            | 13            | 0            | 4            | 24           | 1            |                   |                   |
|                        | ≥ 75%     | Home | 3              | 157           | 18               | 232           | 187           | 86            | 1             | 0            | 2            | 39           | 0            | 1.225             |                   |
|                        |           | Dona | 6              | 130           | 7                | 173           | 71            | 77            | 0             | 1            | 4            | 30           | 1            |                   |                   |
| 18 a 34 anys           | 33 al 64% | Home | 864            | 492           | 760              | 1.908         | 1.755         | 166           | 487           | 0            | 50           | 39           | 47           | 11.258            | 20.363            |
|                        |           | Dona | 956            | 425           | 659              | 1.246         | 745           | 112           | 465           | 0            | 21           | 34           | 27           |                   |                   |
|                        | 65 al 74% | Home | 84             | 196           | 157              | 1.551         | 890           | 85            | 97            | 0            | 14           | 29           | 8            | 5.177             |                   |
|                        |           | Dona | 80             | 120           | 166              | 1.175         | 364           | 62            | 73            | 0            | 8            | 16           | 2            |                   |                   |
|                        | ≥ 75%     | Home | 36             | 443           | 34               | 1.064         | 393           | 253           | 6             | 2            | 5            | 92           | 4            | 3.928             |                   |
|                        |           | Dona | 39             | 272           | 19               | 833           | 152           | 201           | 9             | 1            | 4            | 63           | 3            |                   |                   |
| 35 a 64 anys           | 33 al 64% | Home | 16.542         | 4.329         | 10.144           | 2.428         | 6.549         | 1.906         | 3.890         | 0            | 249          | 151          | 194          | 86.973            | 137.388           |
|                        |           | Dona | 14.747         | 4.060         | 8.061            | 1.283         | 6.661         | 1.625         | 3.717         | 0            | 91           | 177          | 169          |                   |                   |
|                        | 65 al 74% | Home | 1.496          | 1.931         | 3.374            | 3.558         | 7.036         | 721           | 745           | 0            | 78           | 181          | 89           | 35.092            |                   |
|                        |           | Dona | 1.824          | 1.656         | 2.876            | 2.761         | 4.812         | 802           | 814           | 0            | 43           | 214          | 81           |                   |                   |
|                        | ≥ 75%     | Home | 362            | 2.336         | 603              | 2.318         | 1.120         | 1.588         | 81            | 10           | 32           | 235          | 30           | 15.323            |                   |
|                        |           | Dona | 356            | 1.513         | 523              | 1.785         | 731           | 1.427         | 86            | 2            | 18           | 151          | 16           |                   |                   |
| 65 a 79 anys           | 33 al 64% | Home | 12.275         | 2.165         | 8.055            | 205           | 1.414         | 1.258         | 2.661         | 0            | 221          | 87           | 95           | 55.432            | 86.576            |
|                        |           | Dona | 13.831         | 1.655         | 5.020            | 88            | 2.604         | 1.144         | 2.390         | 0            | 52           | 90           | 122          |                   |                   |
|                        | 65 al 74% | Home | 1.482          | 1.246         | 2.887            | 559           | 1.476         | 503           | 351           | 0            | 97           | 172          | 66           | 20.665            |                   |
|                        |           | Dona | 3.366          | 1.240         | 2.768            | 527           | 2.317         | 761           | 568           | 0            | 23           | 177          | 79           |                   |                   |
|                        | ≥ 75%     | Home | 334            | 1.352         | 630              | 414           | 715           | 1.075         | 50            | 4            | 49           | 218          | 10           | 10.479            |                   |
|                        |           | Dona | 649            | 1.218         | 621              | 424           | 982           | 1.334         | 80            | 1            | 20           | 279          | 20           |                   |                   |
| Igual o més de 80 anys | 33 al 64% | Home | 4.949          | 786           | 2.974            | 52            | 335           | 494           | 853           | 0            | 89           | 58           | 51           | 24.028            | 55.568            |
|                        |           | Dona | 7.622          | 617           | 2.602            | 22            | 822           | 584           | 952           | 0            | 11           | 90           | 65           |                   |                   |
|                        | 65 al 74% | Home | 1.077          | 640           | 1.698            | 126           | 544           | 264           | 167           | 0            | 37           | 175          | 32           | 16.550            |                   |
|                        |           | Dona | 4.449          | 895           | 3.234            | 127           | 1.512         | 790           | 351           | 1            | 24           | 314          | 93           |                   |                   |
|                        | ≥ 75%     | Home | 515            | 995           | 724              | 170           | 827           | 919           | 46            | 1            | 28           | 387          | 20           | 14.990            |                   |
|                        |           | Dona | 1.824          | 1.607         | 1.323            | 175           | 2.645         | 1.671         | 77            | 3            | 19           | 969          | 45           |                   |                   |
| <b>TOTAL</b>           |           |      | <b>90.385</b>  | <b>33.347</b> | <b>61.001</b>    | <b>29.474</b> | <b>51.740</b> | <b>20.179</b> | <b>19.748</b> | <b>26</b>    | <b>1.623</b> | <b>4.654</b> | <b>1.444</b> | <b>313.621</b>    |                   |

Font dades: Direcció General de Diversitat Funcional i Salut Mental. Vicepresidència i Conselleria d'Igualtat i Polítiques Inclusives.

Nota: persones amb discapacitat es consideren les que tenen un grau de discapacitat major o igual al 33%.

2.2. Població amb discapacitat per tipus (classificació IMSERSO) a 31/12/2020: per edat, grau, sexe i província.

2.2.2. Quadre resum de població amb discapacitat per tipus de discapacitat (classificació IMSERSO), sexe i província.

| Núm. de Discapacitats per Tipus/Sexe i Grau. |             |               |               |               |                   |                    |             |
|--|-------------|---------------|---------------|---------------|-------------------|--------------------|-------------|
| Tipus de discapacitat                        | Sexe        | ALACANT       | CASTELLÓ      | VALÈNCIA      | Total CV per sexe | Total CV per tipus | % per tipus |
| Osteoarticular                               | Home        | 7.450         | 6.106         | 26.775        | 40.331            | 90.385             | 28,82%      |
|  | %           | 18%           | 15%           | 66%           | 45%               |                    |             |
|  | Dona        | 9.439         | 7.130         | 33.485        | 50.054            |                    |             |
|  | %           | 19%           | 14%           | 67%           | 55%               |                    |             |
| Neuromuscular                                | Home        | 4.398         | 2.029         | 11.132        | 17.559            | 33.347             | 10,63%      |
|  | %           | 25%           | 12%           | 63%           | 53%               |                    |             |
|  | Dona        | 3.839         | 1.663         | 10.286        | 15.788            |                    |             |
|  | %           | 24%           | 11%           | 65%           | 47%               |                    |             |
| Malaltia crònica                             | Home        | 5.612         | 4.817         | 22.218        | 32.647            | 61.001             | 19,45%      |
|  | %           | 17%           | 15%           | 68%           | 54%               |                    |             |
|  | Dona        | 5.680         | 4.065         | 18.609        | 28.354            |                    |             |
|  | %           | 20%           | 14%           | 66%           | 46%               |                    |             |
| Intel·lectual                                | Home        | 5.933         | 1.805         | 9.510         | 17.248            | 29.474             | 9,40%       |
|  | %           | 34%           | 10%           | 55%           | 59%               |                    |             |
|  | Dona        | 4.315         | 1.367         | 6.544         | 12.226            |                    |             |
|  | %           | 35%           | 11%           | 54%           | 41%               |                    |             |
| Mental                                       | Home        | 7.573         | 3.585         | 15.380        | 26.538            | 51.740             | 16,50%      |
|  | %           | 29%           | 14%           | 58%           | 51%               |                    |             |
|  | Dona        | 6.587         | 3.297         | 15.318        | 25.202            |                    |             |
|  | %           | 26%           | 13%           | 61%           | 49%               |                    |             |
| Visual                                       | Home        | 2.669         | 999           | 5.804         | 9.472             | 20.179             | 6,43%       |
|  | %           | 28%           | 11%           | 61%           | 47%               |                    |             |
|  | Dona        | 3.039         | 1.142         | 6.526         | 10.707            |                    |             |
|  | %           | 28%           | 11%           | 61%           | 53%               |                    |             |
| Auditiva                                     | Home        | 2.371         | 1.128         | 6.312         | 9.811             | 19.748             | 6,30%       |
|  | %           | 24%           | 11%           | 64%           | 50%               |                    |             |
|  | Dona        | 2.495         | 1.132         | 6.310         | 9.937             |                    |             |
|  | %           | 25%           | 11%           | 64%           | 50%               |                    |             |
| Sord-ceguesa                                 | Home        | 3             | 0             | 14            | 17                | 26                 | 0,01%       |
|  | %           | 18%           | 0%            | 82%           | 65%               |                    |             |
|  | Dona        | 4             | 0             | 5             | 9                 |                    |             |
|  | %           | 44%           | 0%            | 56%           | 35%               |                    |             |
| Expressiva                                   | Home        | 265           | 135           | 801           | 1.201             | 1.623              | 0,52%       |
|  | %           | 22%           | 11%           | 67%           | 74%               |                    |             |
|  | Dona        | 106           | 48            | 268           | 422               |                    |             |
|  | %           | 25%           | 11%           | 64%           | 26%               |                    |             |
| Mixtes                                       | Home        | 964           | 156           | 841           | 1.961             | 4.654              | 1,48%       |
|  | %           | 49%           | 8%            | 43%           | 42%               |                    |             |
|  | Dona        | 1.165         | 242           | 1.286         | 2.693             |                    |             |
|  | %           | 43%           | 9%            | 48%           | 58%               |                    |             |
| Altres                                       | Home        | 360           | 14            | 323           | 697               | 1.444              | 0,46%       |
|  | %           | 52%           | 2%            | 46%           | 48%               |                    |             |
|  | Dona        | 457           | 5             | 285           | 747               |                    |             |
|  | %           | 61%           | 1%            | 38%           | 52%               |                    |             |
| <b>TOTAL C.V.</b>                            | <b>Home</b> | <b>37.598</b> | <b>20.774</b> | <b>99.110</b> | <b>157.482</b>    | <b>313.621</b>     |             |
|  | <b>%</b>    | <b>24%</b>    | <b>13%</b>    | <b>63%</b>    | <b>50%</b>        |                    |             |
|  | <b>Dona</b> | <b>37.126</b> | <b>20.091</b> | <b>98.922</b> | <b>156.139</b>    |                    |             |
|  | <b>%</b>    | <b>24%</b>    | <b>13%</b>    | <b>63%</b>    | <b>50%</b>        |                    |             |

Font dades: Direcció General de Diversitat Funcional i Salut Mental. Vicepresidència i Conselleria d'Igualtat i Polítiques Inclusives.

Nota: persones amb discapacitat es consideren les que tenen un grau de discapacitat major o igual al 33%.

### 2.3. Desglossament de població amb discapacitat per anys: per edat, grau, sexe i província.

#### 2.3.1. Població amb discapacitat per grau i província, evolució 2015-2020

| Anys | Grau disc.   | Província     |               |                | TOTAL CV       | % Increment |
|------|--------------|---------------|---------------|----------------|----------------|-------------|
|      |              | ALACANT       | CASTELLÓ      | VALÈNCIA       |                |             |
| 2015 | 33 al 64%    | 38.971        | 19.426        | 107.820        | <b>166.217</b> | -           |
|      | 65 al 74%    | 23.950        | 9.672         | 44.570         | <b>78.192</b>  |             |
|      | ≥ 75%        | 11.223        | 6.140         | 27.295         | <b>44.658</b>  |             |
|      | <b>TOTAL</b> | <b>74.144</b> | <b>35.238</b> | <b>179.685</b> | <b>289.067</b> |             |
| 2016 | 33 al 64%    | 39.259        | 20.153        | 109.514        | <b>168.926</b> | 0,74%       |
|      | 65 al 74%    | 23.596        | 9.698         | 44.816         | <b>78.110</b>  |             |
|      | ≥ 75%        | 10.985        | 6.056         | 27.140         | <b>44.181</b>  |             |
|      | <b>TOTAL</b> | <b>73.840</b> | <b>35.907</b> | <b>181.470</b> | <b>291.217</b> |             |
| 2017 | 33 al 64%    | 39.137        | 20.906        | 111.361        | <b>171.404</b> | 0,67%       |
|      | 65 al 74%    | 23.048        | 9.863         | 44.794         | <b>77.705</b>  |             |
|      | ≥ 75%        | 10.776        | 6.191         | 27.094         | <b>44.061</b>  |             |
|      | <b>TOTAL</b> | <b>72.961</b> | <b>36.960</b> | <b>183.249</b> | <b>293.170</b> |             |
| 2018 | 33 al 64%    | 39.562        | 21.834        | 113.724        | <b>175.120</b> | 1,60%       |
|      | 65 al 74%    | 22.684        | 10.141        | 45.146         | <b>77.971</b>  |             |
|      | ≥ 75%        | 10.680        | 6.573         | 27.512         | <b>44.765</b>  |             |
|      | <b>TOTAL</b> | <b>72.926</b> | <b>38.548</b> | <b>186.382</b> | <b>297.856</b> |             |
| 2019 | 33 al 64%    | 40.673        | 23.046        | 118.122        | <b>181.841</b> | 2,73%       |
|      | 65 al 74%    | 22.556        | 10.375        | 45.352         | <b>78.283</b>  |             |
|      | ≥ 75%        | 10.652        | 6.810         | 28.405         | <b>45.867</b>  |             |
|      | <b>TOTAL</b> | <b>73.881</b> | <b>40.231</b> | <b>191.879</b> | <b>305.991</b> |             |
| 2020 | 33 al 64%    | 41.684        | 23.668        | 123.123        | <b>188.475</b> | 2,49%       |
|      | 65 al 74%    | 22.558        | 10.509        | 45.984         | <b>79.051</b>  |             |
|      | ≥ 75%        | 10.482        | 6.688         | 28.925         | <b>46.095</b>  |             |
|      | <b>TOTAL</b> | <b>74.724</b> | <b>40.865</b> | <b>198.032</b> | <b>313.621</b> |             |

Gràfic VI: Persones amb Discapacitat per anys



Font dades: Direcció General de Diversitat Funcional i Salut Mental. Vicepresidència i Conselleria d'Igualtat i Polítiques Inclusives.

Nota: persones amb discapacitat es consideren les que tenen un grau de discapacitat major o igual al 33%.



### 3) Població amb discapacitat en edat de treballar (16 a 64 anys) a 31/12/2020. Comunitat Valenciana.

#### 3.1. Quadre resum de població amb discapacitat en edat de treballar per tipus de discapacitat i grau.

| Població en edat laboral: 16 a 64 anys |               |               |               | TOTAL          | % per tipus |
|--|---------------|---------------|---------------|----------------|-------------|
| Grau                                   | 33 al 64%     | 65 al 74%     | ≥ 75%         |                |             |
| Física                                 | 63.252        | 14.610        | 7.239         | 85.101         | 53%         |
| Intel·lectual                          | 7.479         | 9.197         | 6.130         | 22.806         | 14%         |
| Mental                                 | 16.150        | 13.155        | 2.467         | 31.772         | 20%         |
| Sensorial                              | 12.501        | 3.419         | 3.696         | 19.616         | 12%         |
| Altres                                 | 445           | 180           | 53            | 678            | 0%          |
| <b>TOTAL per grau</b>                  | <b>99.827</b> | <b>40.561</b> | <b>19.585</b> | <b>159.973</b> |             |
| <b>% per grau</b>                      | 62%           | 25%           | 12%           |                |             |

#### 3.2. Quadre resum de població amb discapacitat en edat de treballar per tipus (classificació IMSERSO) i grau.

| Població en edat laboral: 16 a 64 anys |               |               |               | TOTAL          | % tipus |
|--|---------------|---------------|---------------|----------------|---------|
| Grau                                   | 33 al 64%     | 65 al 74%     | ≥ 75%         |                |         |
| Osteoarticular                         | 33.225        | 3.489         | 795           | 37.509         | 23,45%  |
| Neuromuscular                          | 9.400         | 3.932         | 4.639         | 17.971         | 11,23%  |
| Malaltia crònica                       | 19.766        | 6.598         | 1.187         | 27.551         | 17,22%  |
| Expressiva                             | 449           | 143           | 61            | 653            | 0,41%   |
| Mixtes                                 | 412           | 448           | 557           | 1.417          | 0,89%   |
| Intel·lectual                          | 7.479         | 9.197         | 6.130         | 22.806         | 14,26%  |
| Mental                                 | 16.150        | 13.155        | 2.467         | 31.772         | 19,86%  |
| Visual                                 | 3.841         | 1.683         | 3.499         | 9.023          | 5,64%   |
| Auditiva                               | 8.660         | 1.736         | 182           | 10.578         | 6,61%   |
| *Sordoceguera                          | 0             | 0             | 15            | 15             | 0,01%   |
| Altres                                 | 445           | 180           | 53            | 678            | 0,42%   |
| <b>TOTAL per grau</b>                  | <b>99.827</b> | <b>40.561</b> | <b>19.585</b> | <b>159.973</b> |         |
| <b>% per grau</b>                      | 62%           | 25%           | 12%           |                |         |

#### 3.3. Quadre resum de població amb discapacitat en edat de treballar per grau, sexe i província

| Grau<br>Sexe             | 33 al 64%     |               | 65 al 74%     |               | ≥ 75%         |              | TOTAL          | % província |
|--------------------------|---------------|---------------|---------------|---------------|---------------|--------------|----------------|-------------|
|                          | HOME          | DONA          | HOME          | DONA          | HOME          | DONA         |                |             |
| ALACANT                  | 12.465        | 9.119         | 6.683         | 4.875         | 3.014         | 2.185        | 38.341         | 24%         |
| *CASTELLON               | 7.150         | 6.021         | 2.976         | 2.581         | 1.547         | 1.183        | 21.458         | 13%         |
| VALÈNCIA                 | 34.331        | 30.741        | 12.835        | 10.611        | 6.690         | 4.966        | 100.174        | 63%         |
| <b>Total CV per sexe</b> | <b>53.946</b> | <b>45.881</b> | <b>22.494</b> | <b>18.067</b> | <b>11.251</b> | <b>8.334</b> | <b>159.973</b> |             |
| <b>Total CV per grau</b> | <b>99.827</b> |               | <b>40.561</b> |               | <b>19.585</b> |              |                |             |
| <b>% per sexe</b>        |               |               |               |               |               |              | <b>HOME</b>    | <b>DONA</b> |
|                          |               |               |               |               |               |              | 55%            | 45%         |

Font dades: Direcció General de Diversitat Funcional i Salut Mental. Vicepresidència i Conselleria d'Igualtat i Polítiques Inclusives.

Nota: persones amb discapacitat es consideren les que tenen un grau de discapacitat major o igual al 33%.