


# **INFORMACIÓ SOBRE EL PROCEDIMENT A SEGUIR PER A LA PRESENTACIÓ DE FORMA ELECTRÒNICA DE LA SOL·LICITUD D'ALTA O RENOVACIÓ DE LA CONDICIÓ DE FAMÍLIA NOMBROSA.**

L'accés al procediment es realitzarà a través de l'enllaç  [Tramitar amb certificat](#) , situat en la part inicial de la pàgina informativa general de la sol·licitud de Títol de Família Nombrosa, o, a través del següent enllaç:  
[https://www.tramita.gva.es/ctt-att-atr/asistente/iniciarTramite.html?tramite=SOL\\_FAM\\_NUM&version=2&idioma=va&login=c&idProcGuc=377&idCatGuc=PR](https://www.tramita.gva.es/ctt-att-atr/asistente/iniciarTramite.html?tramite=SOL_FAM_NUM&version=2&idioma=va&login=c&idProcGuc=377&idCatGuc=PR).

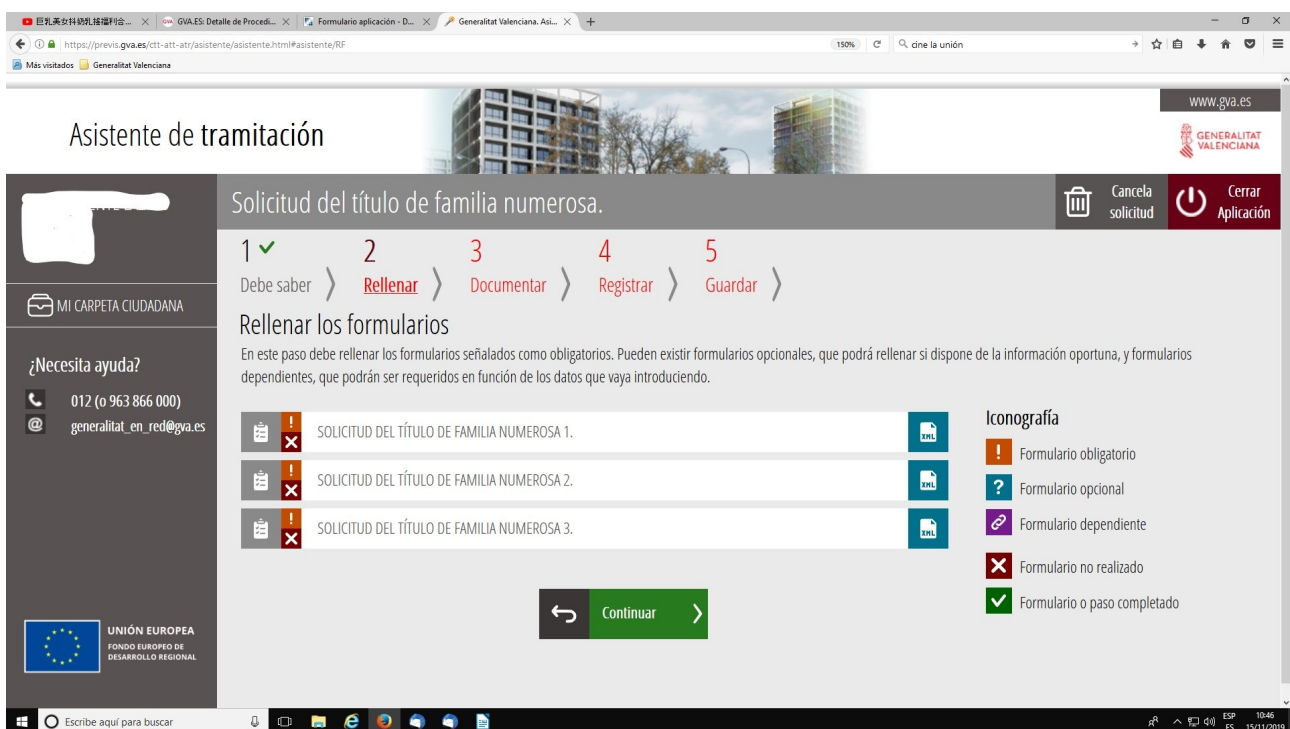
Ha de tindre's en compte que, per aquest procediment, només es consideraran com a vàlides aquelles sol·licituds realitzades a través de signatura electrònica o CLAU de persona interessada en aquesta.

Les accions a realitzar per a la presentació de la sol·licitud són les següents:

- 1.- Una vegada s'accedeix a aquest enllaç, la persona sol·licitant haurà d'identificar-se a través de la seua signatura electrònica o del sistema Clau.



2.- Realitzada aquesta identificació s'accedirà al procediment concret de presentació de la sol·licitud.



3.- “EMPLENAR”:

En primer lloc, en el formulari “Sol·licitud del Títol de Família Nombrosa 1”, haurà d'indicar-se si es tracta d'una ALTA o una RENOVACIÓ.

3.1.- En el cas d'una **ALTA**, sol·licitud per primera vegada del reconeixement de la condició de família nombrosa en la Comunitat Valenciana s'emplenaran els apartats corresponents a les dades de la unitat familiar dels formularis "Sol·licitud del Títol de Família Nombrosa 1" i "Sol·licitud del Títol de Família Nombrosa 2", sent l'apartat "Sol·licitud del Títol de Família Nombrosa 3" informatiu sobre aspectes a tindre en compte i sobre la documentació que ha d'acompanyar a la sol·licitud.

3.2.- En el cas de **RENOVACIÓ**, haurà d'indicar-se el número del títol del qual se sol·licita la renovació, així com el motiu de presentació d'aquesta. De manera automàtica es carregaran les dades en poder de l'Administració, podent ser els mateixos modificats si s'observara algun error. Hauran de completar-se els formularis "Sol·licitud del Títol de Família Nombrosa 1" i "Sol·licitud del Títol de Família Nombrosa 2", en els apartats que corresponguen al motiu pel qual se sol·licita la renovació, sent l'apartat "Sol·licitud del Títol de Família Nombrosa 3" informatiu sobre aspectes a tindre en compte i sobre la documentació que ha d'acompanyar a la sol·licitud.

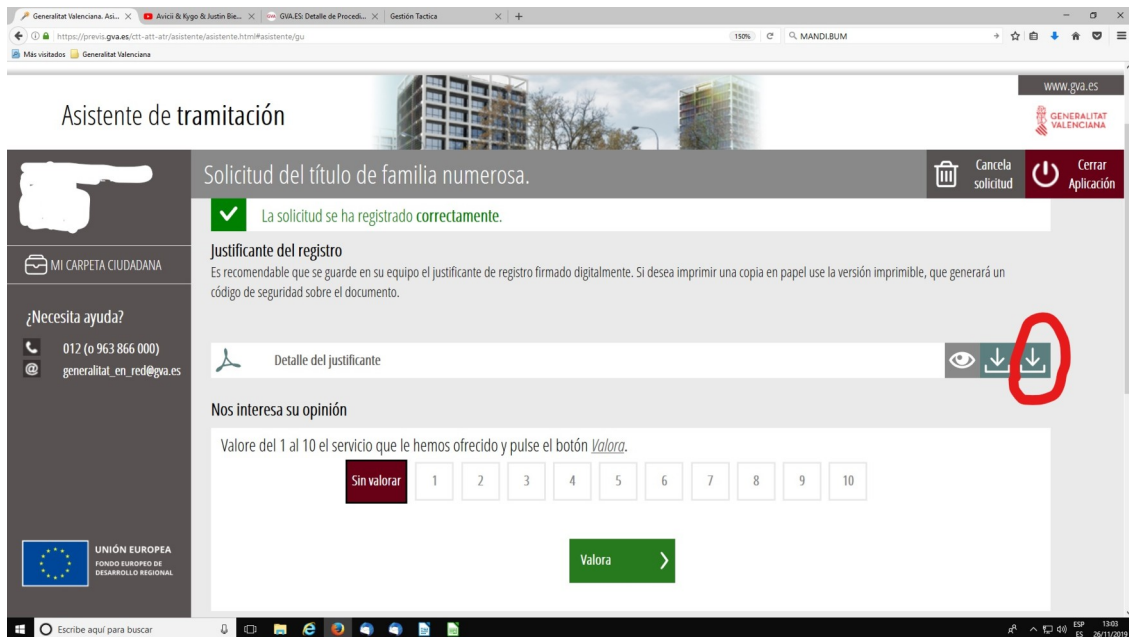
#### 4.- "DOCUMENTAR":

En aquest pas s'haurà d'adjuntar la documentació justificativa de la situació de la unitat familiar, tant en els casos d'alta com de renovació. També s'haurà d'adjuntar si així es considera, a través de les plantilles disponibles, les autoritzacions per a la verificació de les dades personals i la cessió d'aquests, degudament emplenades i signades per totes les persones integrants de la unitat familiar que així ho consideren, tenint en compte que, en els casos de persones menors d'edat, persones tutelades o acolliments, l'autorització per part de les persones progenitores, acollidores o tutores autoritza la verificació o cessió de les dades d'aquestes.

#### 5.- "REGISTRAR":

Pas necessari per a finalitzar la presentació de la sol·licitud. Una vegada registrada la sol·licitud, es tindrà accés, bé en el mateix procediment de presentació o a través de la "Carpeta Ciutadana", al justificant de registre de

la sol·licitud signat amb Codi Segur de Verificació (CSV)(marcat amb un cercle roig).



Solicitud del título de familia numerosa.

✓ La solicitud se ha registrado correctamente.

Justificante del registro  
Es recomendable que se guarde en su equipo el justificante de registro firmado digitalmente. Si desea imprimir una copia en papel use la versión imprimible, que generará un código de seguridad sobre el documento.

Detalle del justificante

Nos interesa su opinión  
Valore del 1 al 10 el servicio que le hemos ofrecido y pulse el botón *Valora*.

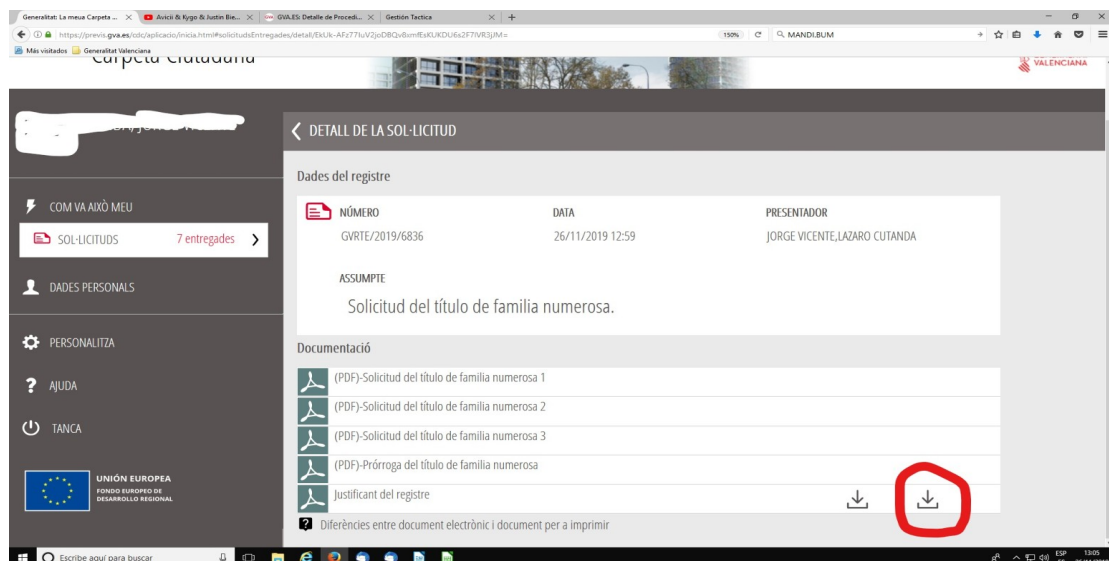
Sin valorar 1 2 3 4 5 6 7 8 9 10

Valora >

Buttons: Cancela solicitud, Cerrar Aplicación

## 6.- PRÒRROGA DEL TÍTOL DE FAMÍLIA NOMBROSA

Únicament per als casos de sol·licitud de RENOVACIÓ, l'última pàgina del justificant de registre es correspon amb el document "PRÒRROGA DEL TÍTOL DE FAMÍLIA NOMBROSA", signat amb Codi Segur de Verificació (CSV), el qual servirà per a justificar la condició de família nombrosa en aquells assumptes que es requerisca, mentre es resol la sol·licitud de RENOVACIÓ presentada.



COM VA AIXÒ MEU

SOL·LICITUDS 7 entregades >

DADES PERSONALS

PERSONALITZA

AJUDA

TANCA

UNIÓN EUROPEA FONDO EUROPEO DE DESARROLLO REGIONAL

DETALL DE LA SOL·LICITUD

Dades del registre

NÚMERO	DATA	PRESENTADOR
GV RTE/2019/6836	26/11/2019 12:59	JORGE VICENTE LAZARO CUTANDA

ASSUMPTES

Solicitud del título de familia numerosa.

Documentació

- (PDF)-Solicitud del título de familia numerosa 1
- (PDF)-Solicitud del título de familia numerosa 2
- (PDF)-Solicitud del título de familia numerosa 3
- (PDF)-Prórroga del título de familia numerosa
- Justificante del registro

Diferències entre document electrònic i document per a imprimir

Buttons: Download, Print